

앵글로골드 아산티, 2023년 12월 31일에 종료된 6개월 및 해당 연도 현재 및 해당 기간에 대한 예비 미감사 요약 연결 재무제표 발표

연례 주주총회 날짜 및 이전에 발표된 재무제표의 수정 발표

런던 및 덴버 및 요하네스버그--([BUSINESS WIRE](#))-- 앵글로골드 아산티(AngloGold Ashanti plc)(이하 "앵글로골드 아산티(AngloGold Ashanti)", "AGA" 또는 "회사")가 2023년 12월 31일에 종료된 6개월 및 해당 연도 현재 및 해당 기간에 대한 예비 미감사 요약 연결 재무제표("2023 회계연도 실적 발표")를 발표했다.

2023 회계연도 재무사항 및 운영사항 업데이트

2023 회계연도 실적 발표는 회사가 2024년 2월 23일에 발표한 2023년 12월 31일에 종료된 6개월 및 해당 연도에 대한 앵글로골드 아산티의 예비 재무사항 업데이트("2023 회계연도 예비 재무사항 업데이트")와 함께 읽어야 한다. 2023 회계연도 예비 재무사항 업데이트에 포함된 생산, 비용 또는 현금 흐름 정보와 관련하여 2023 회계연도 실적 발표에는 변경이 이루어지지 않았다. 2023 회계연도 실적 발표와 결합된 2023 회계연도 예비 재무사항 업데이트는 2023년 12월 31일에 종료된 6개월 및 해당 연도에 대한 회사의 재무사항 및 운영사항 업데이트를 제공한다.

연례 주주 총회 날짜 발표

앵글로골드 아산티의 2024년 연례 주주 총회("AGM")가 2024년 5월 28일 화요일에 미국 콜로라도주 덴버에서 개최된다. 주주들은 가상으로 AGM에 참여하도록 권장되며, AGM 참여 및 투표 방법에 대한 자세한 내용은 적절한 때에 앵글로골드 아산티가 발표할 AGM 고지에서 제시될 것이다. AGM의 기록일은 2024년 4월 2일 화요일이다.

이전에 발표된 재무제표에 대한 비의존 및 수정

2023 회계연도 예비 재무사항 업데이트에서 이전에 보고된 바와 같이, 2023 회계연도 연말 감사 과정에서 앵글로골드 아산티는 2022년 12월 31일에 종료된 해당 연도 현재 및 해당 기간에 대한 감사된 연결 재무제표와 2023년 6월 30일에 종료된 6개월 현재 및 그 기간 동안 감사되지 않은 요약 연결 중간 재무제표에 영향을 미치는 오부사이(Obuasi) 광산과 관련된 이연법인세 자산 계산에서 잠재적인 오류를 발견했다. 앵글로골드 아산티는 이전 감사인인 언스트 앤 영(Ernst & Young Inc.) 및 현 감사인인 프라이스워터하우스쿠퍼스(PricewaterhouseCoopers Inc.)와 이 문제에 대해 추가 논의를 한 후, 영향을 받은 재무제표에 오류가 있다고 결론을 내렸으며 국제회계기준위원회(International Accounting Standards Board, "IASB")가 발행한 국제회계기준(International Financial Reporting Standards)("IFRS")에 따라 영향을 받은 재무제표를 수정하기로 결정했다. 오부아시 광산과 관련하여 보고된 이연법인세 자산 금액과 관련된 오류는 사실상 비현금이며 생산, 비용 또는 현금 흐름에 영향을 미치지 않는다. 자세한 내용을 알려면, 아래 2-6 페이지의 "이전에 발표된 재무제표에 대한 비의존 및 수정"을 참조하면 된다.

그룹 - 주요 통계

	6 개월	6 개월			
	2023 년	2023 년			
	12 월	6 월	6 개월	1 년	1 년
	마감	마감	2022 년 12 월	2023 년 12 월	2022 년 12 월
	기준	기준	마감 기준	마감 기준	마감 기준
		수정됨	수정됨 ⁽²⁾		수정됨 ⁽²⁾
		⁽²⁾			
	미화/영국 법정 표준				

재무사항						
검토						
세전						
(손실)이익	- \$m	(13)	76	62	63	472
조정					1,42	1,79
EBITDA*	- \$m	744	676	923	0	2
지분주주						
귀속						
(손실)						
이익	- \$m	(196)	(39)	(69)	(235)	233
	- 미국					
	센트/					
	주	(47)	(9)	(16)	(56)	55
헤드라인						
(손실액)						
수익 ^①	- \$m	(107)	61	185	(46)	489
	- 미국					
	센트/					
	주	(25)	14	44	(11)	116
총 차입금	- \$m	2,41	2,091	2,16	2,41	2,16

		0		9		0		9
조정		1,26				1,26		
순부채*	- \$m	8	1,194	878		8		878
세전								
이익(손실)								
에 대한 총		38.2				38.2		
차입금	- 배수	5	15.15	4.60		5		4.60
조정								
EBITDA*에								
대한 조정								
순부채*	- 배수	0.89	0.75	0.49		0.89		0.49

(1) 재무 척도 "헤드라인 (손실) 이익" 및 "주당 헤드라인 (손실) 이익"은 IFRS 에 따라 계산되지 않는다. 그러나 이러한 척도들은 요하네스버그 증권거래소(JSE) 상장 요건에 의해 공개되어야 하므로 비-GAAP 재무 척도의 사용 및 공시에 적용하는 미국 증권거래위원회("SEC")의 규칙 및 규정의 목적을 위한 비-GAAP 재무 척도를 구성하지 않는다.

(2) 자세한 내용을 알려면, 아래 2-6 페이지의 "이전에 발표된 재무제표에 대한 비의존 및 수정"을 참조하면 된다.

* 정의와 조정에 대해서는 "비-GAAP 공시"를 참조하면 된다.

\$는 달러 명시되지 않는 한 미국 달러를 나타낸다.

숫자 반올림처리는 계산상 불일치로 이어질 수 있다.

재무사항 검토

은기(Full Year) 검토

수익

2023년 12월 31일에 종료된 연도의 기본 손실(지분 주주에게 귀속되는 손실)은 2억3천5백만 달러, 즉 주당 56센트였으며, 이에 비해 2022년 12월 31일에 종료된 연도의 기본 이익(지분 주주에게 귀속되는 이익)은 2억3천3백만 달러, 즉 주당 55센트였다. 기본 수익은 주로 금 매도 감소(주당 54센트), 기업 구조조정 관련 비용(세금 및 수수료) 증가(주당 75센트), 기존 광미 저장 시설(Tailings Storage Facilities)("TSF")에 대한 환경 충당금 증가(주당 16센트), 2023년 8월 관리 및 유지보수에 부과된 코레고 두 시치우(Córrego do Sítio)("CdS") 운영과 관련된 관리 및 유지보수 및 감원 비용 증가(주당 15센트), 운영 및 탐사 비용 증가(주당 40센트), 외환 손실 증가(주당 7센트), 세금 비용 증가(주당 15센트) 등으로 인해 전년 동기 대비 감소했다. 이러한 효과는 자기자본-회계 합작 기업 수익 증가(주당 11센트), 금융 수익 증가(주당 11센트), 브라질에서 인식된 손상액 및 제거액 감소(주당 26센트), 온스당 바든 평균 금 가격* 상승(주당 76센트) 등에 의해 부분적으로 상쇄되었다.

2023년 12월 31일에 종료된 연도의 헤드라인 손실은 4천6백만 달러, 즉 주당 11센트였으며, 이에 비해 2022년 12월 31일에 종료된 연도의 헤드라인 이익은 4억8천9백만 달러 즉, 주당 116센트였다. 헤드라인 수익은 주로 금 매도 감소(주당 54센트), 기업 구조조정 관련 비용(세금 및 수수료) 증가(주당 75센트), 기존 TSF에 대한 환경 충당금 증가(주당 16센트), CdS와 관련된 관리 및 유지보수 및 감원 비용 증가(주당 15센트), 운영 및 탐사 비용 증가(주당 40센트), 외환 손실 증가(주당 7센트), 세금 비용 증가(주당 15센트) 등으로 인해 전년 동기 대비 감소했다. 이러한 효과는 자기자본-회계 합작 기업 수익 증가(주당 11센트), 금융 수익 증가(주당 11센트), 온스당 바든 평균 금 가격* 상승(주당 76센트) 등에 의해 부분적으로 상쇄되었다.

조정 EBITDA*

2023년 12월 31일에 종료된 연도의 이자, 세금, 감가상각 및 상각 전 조정 영업이익("조정 EBITDA")*은 14억2천만 달러였으며, 이에 비해 2022년 12월 31일에 종료된 연도의 경우는 17억9천2백만 달러였다. 조정 EBITDA*는 주로 총 운영 비용 증가, 탐사 및 평가 비용 증가, TSF에 대한 비상 대응 및 안전 관리와 관련된 브라질의 새로운 법률로 인한 기존 TSF에 대한 환경 충당금 증가, 기업 구조 조정과 관련된 비용 및 금 판매 감소로 인해 전년 대비 낮았다. 이러한 감소는 자기자본-회계 합작 기업 수익의 증가와 온스당 평균 금 가격 상승에 의해 부분적으로 상쇄되었다*.

대차대조표

조정 순부채*는 2022년 12월 31일 8억 7천 8백만 달러에서 2023년 12월 31일 12억 6천 8백만 달러로 증가했다. 이러한 전년 대비 증가는 주로 영업 활동으로 인한 현금 창출 감소, 키발리(Kibali) 합작 기업에서 받은 배당금 감소 및 기업 구조 조정과 관련된 일회성 비용 때문이다. 조정 EBITDA* 대비 조정 순부채*의 비율은 2022년 12월 31일 0.49 배에서 2023년 12월 31일 0.89 배였다. 회사는 주기 동안 조정 EBITDA* 목표 대비 조정 순부채*의 1.0 배의 비율로 탄탄한 대차대조표를 유지하기 위해 전격하고 있다. 대차대조표는 연말에도 견조한 상태를 유지했다. 2023년 12월 31일에, 이 회사는 약 9억 5천 5백만 달러(순 은행 당좌대월)의 현금 및 현금성 자산을 가지고 있다.

하반기 검토

수익

2023년 하반기의 기본 손실(지분 주주에게 귀속되는 손실)은 1억 9천 6백만 달러, 즉 주당 47 센트였으며, 이에 비해 2022년 하반기의 기본 손실은 6천 9백만 달러, 즉 주당 16 센트였다.

2023년 하반기의 헤드라인 손실은 1억 7백만 달러, 즉 주당 25 센트였으며, 이에 비해 2022년 하반기의 헤드라인 이익은 1억 8천 5백만 달러 즉, 주당 44 센트였다.

조정 EBITDA*

조정 EBITDA*는 2023년 하반기 동안 7억 4천 4백만 달러였으며, 2022년 하반기에는 9억 2천 3백만 달러였다.

* 재무 척도 "헤드라인 (손실) 이익" 및 "주당 헤드라인 (손실) 이익"은 IFRS에 따라 계산되지 않는다. 그러나 이러한 척도들은 요하네스버그 증권거래소(JSE) 상장 요건에 의해 공개되어야 하므로 비-GAAP 재무 척도의 사용 및 공시에

적용하는 SEC의 규칙 및 규정의 목적을 위한 비-GAAP 재무 척도를 구성하지 않는다.

* 정의와 조정에 대해서는 "비-GAAP 공시"를 참조하면 된다.

이전에 발표된 재무제표에 대한 비의존 및 수정

2024년 2월 21일에 2023 회계연도 예비 재무 업데이트에서 이전에 발표된 바와 같이, 앵글로 아산티(AngloGold Ashanti Limited, 현재는 AngloGold Ashanti (Pty) Ltd로 알려져 있음)("AGA Limited")의 후임 발표자로서 회사 이사회의 감사 및 위험 위원회(Audit and Risk Committee)("감사 위원회")는 경영진의 추천에 따라, 그리고 경영진과의 협의 후에 다음과 같이 결론을 내렸다. (i) AGA Limited가 2023년 3월 17일에 미국 증권거래위원회("SEC")에 제출한 2022년 12월 31일 마감 연도에 대한 양식 20-F의 연례 보고서에 포함된 2022년 12월 31일에 종료되는 회계연도 현재 및 그 해당년도에 대해 AGA Limited의 이전에 발표한 감사 연결 재무제표("2022년 양식 20-F")("2022년 원래의 2022년 온기 재무제표") 및 (ii) AGA Limited가 2023년 8월 4일에 SEC에 제출한 양식 6-K에 대한 보고서("2023년 반기 양식 6-K")에 포함된 2023년 6월 30일에 끝나는 6개월 기간 현재 및 그 기간에 대해 AGA Limited가 이전에 발표한 미감사 요약 연결 중간 재무제표("원래의 2023년 반기 재무제표")와, 원래의 2022년 온기 재무제표와 함께 "영향을 받는 재무사항"에 더 이상 의존해서는 안 된다.

회사는 영향을 받는 재무사항에 오부아시 광산과 관련하여 보고된 이연법인세 자산 금액과 관련된 오류가 포함되어 있다고 결론지었다. 회사는 이 오류가 이연법인세 모델의 잘못된 기초 데이터 사용과, 오부아시 광산과 관련하여 두 경우 모두에서 특히 IAS 12 - 소득세에 대한, 국제회계기준위원회(International Accounting Standards Board)("IASB")가 발행한 국제회계기준(International Financial Reporting Standards)("IFRS") 요건의 잘못된 적용 가능성과 결합된, 오부아시 광산과 관련된 가나 세법의 잘못된 해석과 관련이 있다고 생각한다. 영향을 받는 재무사항은 IASB가 발행한 IFRS에 따라 그에 맞게 수정된다. 또한, 영향을 받는 재무사항의 수정 준비의 일환으로, 회사는 영향을 받는 재무사항에서 식별된 다른 중요하지 않은 오류도 정정할 것이다.

2022년 12월 31일에 종료된 회계연도에 대한 AGA Limited의 독립 등록 공공 회계 법인인 언스트 앤 영 및 2023년 12월 31일에 종료된 회계 연도에 대한 회사의 독립 등록 공공 회계 법인인 프라이스워스하우스쿠퍼스와 이 문제에 대해 추가로 논의한 후, 회사는 영향을 받은 재무사항이 2022년 12월 31일에 종료된 연도의 이익이 4천9백만 달러 만큼 감소하고 2023년 6월 30일에 종료된 반기의 이익이 7천9백만 달러 감소한 것은 위에서 언급된 오부아시 광산과 관련된 이연 법인세

자산의 보고된 금액과 관련된 오류로 인한 것이라고 수정해야 한다고 결정했다.

회사는 또한 영향을 받는 재무사항에서 이전에 확인된 기타 중요하지 않은 오류를 수정할 것이고, 이는 2022년 12월 31일에 종료된 연도의 이익을 1천6백만 달러 만큼 더 줄이고 2023년 6월 30일에 종료된 반기의 이익을 1백만 달러 만큼 더 줄일 것이다. 예비 추정 수정 금액에 대한 자세한 내용에 대해서는 아래의 "-영향받은 항목 일람표"를 참조한다. 회사는 이러한 오류가 2022년 12월 31일에 종료된 연도의 이익에 총 6천5백만 달러의 부정적인 영향을 미치며(2023 회계연도 예비 재무 업데이트에서 이전에 공개된 최대 약 1억 1천3백만 달러에 비해) 2023년 6월 30일에 종료된 반기 이익에 총 8천만 달러의 부정적인 영향을 미친다(2023 회계연도 예비 재무 업데이트에서 이전에 공개된 최대 약 5천만 달러에 비해)고 언급한다.

감사위원회는 경영진, 언스트 앤 영 및 프라이스워터하우스쿠퍼스와 함께 본 문서에 기술된 사항에 대해 논의했다.

2023 회계연도 예비 재무 업데이트에서 이전에 발표된 바와 같이, 이와 유사하게, 위에 언급된 기간 동안 회사의 재무 성과를 설명하는 모든 보도 자료, 수익 발표 및 투자자 커뮤니케이션은 더 이상 의존하지 않아야 한다.

영향받은 항목 일람표

다음 표들에는 확인된 오류의 영향을 받은 이전에 보고된 금액과 예비 추정 조정 및 예비 추정 수정 금액이 요약되어 있다.

그룹 - 손익계산서

미화 백만 달러

1년

2022년 12월

마감 기준

	이전 보고치	미감사 조정치	미감사 수정치
매출원가	(3,362)	(4)	(3,366)
매출총이익	1,133	(4)	1,129
자산의 가치감소 및 제거와 처분 이익(손실)	(304)	(11)	(315)
외환 및 공정 가치 조정	(128)	3	(125)
관계사 및 합작 기업 이익의 지분	166	(5)	161
세전 이익	489	(17)	472
과세	(173)	(48)	(221)
해당 연도 이익	316	(65)	251
지분주주 귀속 이익	297	(64)	233
비지배주주 지분 귀속 이익	19	(1)	18
주당순이익			
보통주당 기본 이익(미국 센트)	71	(16)	55
보통주당 희석 이익(미국 센트)	71	(16)	55
헤드라인 이익 ⁽¹⁾	544	(55)	489
헤드라인 주당 순이익 ⁽¹⁾			
헤드라인 보통주당 이익(미국 센트) ^{(1) (2)}	129	(13)	116
보통주당 희석 헤드라인 이익(미국 센트) ^{(1) (2)}	129	(13)	116
기본 가중 평균 주식 수	420,197,062	—	420,197,

			062
회석 가중 평균 주식 수		420,869,	
	420,869,866	—	866

(1) 재무 척도 "헤드라인 이익" 및 "주당 헤드라인 이익"은 IFRS 에 따라 계산되지 않는다. 그러나 이러한 척도들은 요하네스버그 증권거래소(JSE) 상장 요건에 의해 공개되어야 하므로 비-GAAP 재무 척도의 사용 및 공시에 적용하는 SEC 의 규칙 및 규정의 목적을 위한 비-GAAP 재무 척도를 구성하지 않는다.

(2) 기본 가중 평균 보통 주식 수로 계산

(3) 회석 가중 평균 보통 주식 수로 계산

그룹 - 손익계산서

미화 백만 달러

6 개월 (2023 년 6 월 마감 기준)

	이전 보고치	미감사 조정치
구조조정, 관리 및 유지보수 및 기타 (비용) 이익	(58)	(10)
관계사 및 합작 기업 이익의 지분	75	9
세전 이익	77	(1)
과세	(32)	(79)
해당 연도 이익(손실)	45	(80)
지분주주 귀속 이익(손실)	40	(79)
비지배주주 지분 귀속 이익	5	(1)
주당순이익		

보통주당 기본 이익(손실) (미국 센트)	10	(19)
보통주당 희석 이익(손실) (미국 센트)	10	(19)
헤드라인 이익 ⁽¹⁾	140	(79)
헤드라인 주당 순이익 ⁽¹⁾		
헤드라인 보통주당 이익(미국 센트) ^{(1) (2)}	33	(19)
보통주당 희석 헤드라인 이익(미국 센트) ^{(1) (3)}	33	(19)
기본 가중 평균 주식 수	420, 818, 545	—
희석 가중 평균 주식 수	421, 077, 248	(258, 703)

⁽¹⁾ 재무 척도 "헤드라인 이익" 및 "주당 헤드라인 이익"은 IFRS 에 따라 계산되지 않는다. 그러나 이러한 척도들은 요하네스버그 증권거래소(JSE) 상장 요건에 의해 공개되어야 하므로 비-GAAP 재무 척도의 사용 및 공시에 적용하는 SEC 의 규칙 및 규정의 목적을 위한 비-GAAP 재무 척도를 구성하지 않는다.

⁽²⁾ 기본 가중 평균 보통 주식 수로 계산

⁽³⁾ 희석 가중 평균 보통 주식 수로 계산

그룹 - 재무상태표

미화 백만 달러	2022 년		
	12 월		
	기준		
	이전	조정치	수정치
	보고치		
		(미감사)	(미감사)

자산

비유동자산

유형 자산	4,209	(1)	4,208
채휴사 및 합작 기업에 대한 투자	1,100	(9)	1,091
이연 과세	72	(49)	23

자본 및 부채

주주 지분	4,100	(60)	4,040
비지배주주 지분	34	1	35

비유동부채

리스 부채	102	13	115
환경 복구 및 기타 충당금	634	(38)	596

유동 부채

리스 부채	84	(13)	71
환경 복구 및 기타 충당금	42	39	81

미화 백만 달러

	2023 년		
	6 월 기준		
	이전	조정치	수정치
	보고치		

	(미감사)		(미감사)
자산			
비유동자산			
유형 자산	4,277	(11)	4,266
이연 과세	146	(105)	41
자본 및 부채			
주주 지분	4,048	(139)	3,909
비유동부채			
이연 과세	318	23	341

여기에 표시된 수정된 금액은 예비적이고, 감사되지 않았으며, 검토되지 않은 것이며, 회사가 절차를 완료하고 영향을 받는 재무사항의 수정을 준비하고, 독립적인 등록 공공 회계 법인인 프라이스워터하우스쿠퍼스 및 언스트 앤 영이 절차를 완료함에 따라 변경될 수 있다.

통제 및 절차

2023 회계연도 예비 재무 업데이트에서 이전에 공개된 바와 같이, 위에서 설명한 오류 및 관련 수정의 결과로 경영진은 재무 보고에 대한 회사의 내부 통제에서 하나 이상의 중대한 취약성을 확인했다. 경영진은 이에 따라 재무 보고에 대한 회사의 내부 통제가 2022년 12월 31일 현재 유효하지 않았고 공시 통제 및 절차도 비슷하게 2022년 12월 31일 기준으로 유효하지 않다고 결론지었다. 또한, 2023년 12월 31일 이후에 영향을 받은 재무사항을 수정한다는 결론에 도달했고 2023년 12월 31일 현재 관련 시정 조치가 이행되지 않았음을 감안할 때, 회사는 2023년 12월 31일에 종료되는 연도에 대한 양식 20-F의 연례 보고서("2023년 양식 20-F")에서 재무 보고에 대한 회사의 내부 통제와 공시 통제 및 절차가 2023년 12월 31일부로 유효하지 않다고 보고할 것이다.

경영진도 프라이스워터하우스쿠퍼스도 2023년 12월 31일 현재 재무 보고에 대한 내부 통제의 유효성에 대한 평가를 완료하지 않았다.

기타 정보

회사는 향후 몇 주 내에 2023년 양식 20-F를 제출하려는 의도에 비추어 2023년 12월 31일에 종료된 연도 기준 및 그 연도에 대해 감사를 받은 회사의 연결 재무제표와 함께 수정된 원래의 2022년 온기 재무제표를 그 2023년 양식 20-F으로 제출하는 것이 바람직하다고 생각한다. 회사는 이를 통해 독자들이 단일 문서에서 모든 관련 데이터를 보다 쉽게 검토할 수 있다고 믿으므로 2022년 양식 20-F를 수정할 계획이 없다. 또한, 회사는 반기 2023년 양식 6-K에 대한 수정으로 또는 2023년 양식 20-F으로 수정된 원래의 반기 2023년 재무제표를 제시할 계획이다.

기업 업데이트

트로피카나(Tropicana) 강우 이벤트

서호주의 트로피카나 금광의 금 생산은 3월 한 달 동안 폭우와 홍수의 영향을 받았다. 트로피카나는 앵글로골드 아산티(70% 및 운영사)와 레지스 리소스(Regis Resources Limited)의 자회사인 AFB 리소시즈(AGB Resources Pty Limited)(30%)의 합작 회사이다.

트로피카나는 서호주에서 래버튼(Laverton)의 동쪽으로 200km, 칼굴리(Kalgoorlie)의 동북동쪽으로 330km 떨어진 곳에 위치하고 있다.

트로피카나 금광이 위치한 지역은 3월 9일부터 72시간 동안 350mm 이상의 비가 내렸으며, 이는 연평균 강수량보다 거의 50% 더 많다. 뒤이은 홍수로 처리 공장에 대한 전력 공급이 중단되었고 채굴 작업이 일시적으로 중단되어야 했다. 현장에 전력이 복구되고 지하 광산에 대한 접근이 재개되었다. 그러나 노천광에서의 채굴은 펌핑 및 증발을 통해 지표수가 제거될 때까지 여전히 제한되어 있다. 이 기간 동안 안전 사고는 발생하지 않았으며 광산 인프라는 견고하게 유지되고 있다.

트로피카나 금광으로 가는 공급 도로는 부분적으로 범람 상태이고 처리 공장은 비축된 광석을 감소된 처리 속도로 처리하고 있다. 도로가 재개통되기 전에 현장의 소모품이 소진되면 처리를 일시 중지해야 할 수 있다.

앵글로골드 아산티는 2024년 상반기에 트로피카나의 금 생산량에 어느 정도 영향이 있을 것으로 예상하지만, 어떤 감소도 2024년 하반기에 크게 회복될 것으로 예상된다.

결과적으로, 회사는 이 사건이 2024년 2월에 제공되는 금 생산 및 비용 가이드스에 영향을 미칠 것으로 생각하지 않으며, 따라서 이 가이드스는 유지된다.

이사회 의 순서로

M 라모스 (M RAMOS)

의장

2024년 3월 19일

A 칼데론 (A CALDERON)

최고경영자

G 도란 (G DORAN)

최고재무책임자

그룹 - 손익계산서

6 개월 (종료일: 12 월 2023 년)	6 개월 (종료일: 6 월 2023 년)	6 개월 (종료일: 12 월 2022 년)	1 년 (종료 일: 12 월 2023 년)	1 년 (종료 일: 12 월 2022
----------------------------------	---------------------------------	----------------------------------	---	----------------------------------

	(미감사)	(미감사)	(미감사)	(미감사)	(미감사)
미화 백만 달러		수정치	수정치	수정치	수정치
제품 판매 수익	2,396	2,186	2,346	4,582	4,501
매출원가	(1,792)	(1,749)	(1,771)	(3,541)	(3,366)
비혜지 과생상품 및 기타 상품					
계약에 대한 손실	(12)	(2)	(6)	(14)	(6)
매출총이익	592	435	569	1,027	1,129
기업 관리, 마케팅 및 관련					
비용	(50)	(44)	(37)	(94)	(79)
탐사 및 평가 비용	(142)	(112)	(121)	(254)	(205)
자산의 가치감소 및 제거와					
처분 이익(손실)	(95)	(126)	(313)	(221)	(315)
구조조정, 관리 및 유지보수 및					
기타 (비용) 이익 [㉠]	(350)	(68)	(13)	(418)	(26)
금융 수입	70	57	50	127	81
외환 및 공정 가치 조정	(79)	(75)	(72)	(154)	(125)
금융 비용 및 채무 해제	(82)	(75)	(84)	(157)	(149)

관계사 및 합작 기업 이익의

지분	123	84	83	207	161
세전 (손실) 이익	(13)	76	62	63	472
과세	(174)	(111)	(127)	(285)	(221)
해당 기간의 (손실) 이익	(187)	(35)	(65)	(222)	251
할당 내역:					
주주	(196)	(39)	(69)	(235)	233
비지배주주 지분	9	4	4	13	18
	(187)	(35)	(65)	(222)	251
보통주당 기본 (손실)					
이익(미국 센트) ⁽²⁾	(47)	(9)	(16)	(56)	55
보통주당 희석 (손실)					
이익(미국 센트) ⁽³⁾	(47)	(9)	(16)	(56)	55

⁽¹⁾ 2023년 하반기 구조조정, 관리 및 유지보수 및 기타 (비용) 수입은 2022년 하반기에 비해 3억3천7백만 달러 증가했다. 이는 주로 기업 구조 조정 및 프로젝트 비용 2억8천6백만 달러(주로 앵글로골드 아산티 기업 구조 조정 및 관련 세금과 관련된 비용의 결과)의 증가, 5천만 달러의 관리 및 유지보수비용(주로 코레고 두 시치우(CdS) 및 쿠이아바(Cuiabá) 광산과 관련됨) 및 1천4백만 달러의 감원 및 관련 비용 증가(주로 브라질)에 기인하였으며, 1억3천만 달러의 다른 움직임으로 부분적으로 상쇄되었다.

⁽²⁾ 기본 가중 평균 보통 주식 수로 계산

⁽³⁾ 희석 가중 평균 보통 주식 수로 계산

이전에 손익계산서 발표에 포함되었던 영업이익(손실) 소계는 IFRS 측정치가 아니며 연간 재무제표 사용자와 관련이 없는 것으로 간주되어 삭제되었다.

그룹 - 재무상태표

	12 월 (2023 년) (미감사)	6 월 (2023 년) (미감사) 수정치	12 월 (2022 년) (미감사) 수정치
자산			
비유동자산			
유형 자산	4,419	4,266	4,208
사용권 자산	142	152	156
무형 자산	107	104	106
제휴사 및 합작 기업에 대한 투자	599	1,129	1,091
기타 투자자산	1	1	3
대여금	358	—	—
채고자산	2	4	5
거래품, 기타 채권 및 기타 자산	254	222	231
퇴직 후 급여에 대한 구상권	35	12	12
이연 과세	50	41	23
사용 제한 현금	34	34	33
	<u>6,001</u>	<u>5,965</u>	<u>5,868</u>
유동자산			

대여금	148	—	—
재고자산	829	800	773
거래품, 기타 채권 및 기타 자산	199	317	237
사용이 제한된 현금	34	25	27
현금 및 현금성 자산	964	722	1,108
	2,174	1,864	2,145
<hr/>			
총 자산	8,175	7,829	8,013
<hr/>			
자본 및 부채			
주식 자본금 및 주식발행초과금	420	—	—
누적 이익 및 기타 준비금	3,291	3,909	4,040
	3,711	3,909	4,040
주주 지분			
비지배주주 지분	29	33	35
	3,740	3,942	4,075
<hr/>			
비유동부채			
차입금	2,032	1,896	1,965
리스 부채	98	106	115
환경 복구 및 기타 충당금	636	611	596
연금 및 퇴직 후 급여에 대한 충당금	64	68	71
매입 채무 및 기타 채무	5	8	7

이연 과세	395	341	300
	3,230	3,030	3,054
유동 부채			
차입금	207	17	18
리스 부채	73	72	71
환경 복구 및 기타 충당금	80	103	81
매입 채무 및 기타 채무	772	641	667
과세	64	19	45
은행 당좌대일	9	5	2
	1,205	857	884
총 부채	4,435	3,887	3,938
총 자본 및 부채	8,175	7,829	8,013

그룹 - 현금흐름표	6 개월(종료일	6 개월(종료일	6 개월(종료일	1 년(종료일:	1 년(종료일:
	: 2023 년	: 2023 년	: 2022 년	12 월) 미감	12 월) 미감
미화 백만 달러	12 월) 미감	6 월) 미감사	12 월) 미감	12 월) 미감	12 월) 미감
	사	사	사	사	사
투자활동으로	555	316	714	871	1,244

인한 현금흐름

영업으로 발생한
현금

합작 기업에서

받은 배당금	143	37	145	180	694
과세 환급	36	—	32	36	32
납부 세금	(56)	(60)	(79)	(116)	(166)

영업활동으로

인한 순현금 유입	678	293	812	971	1,804
-----------	-----	-----	-----	-----	-------

투자활동으로

인한 현금흐름

유형 및 무형

자산에 대한 자본 지출	(589)	(453)	(594)	(1,042)	(1,028)
-----------------	--------	--------	--------	----------	----------

자본화된 이자 및

지급된 이자	—	—	(1)	—	(2)
자산 취득	—	—	(152)	—	(517)

관계사 및 기타

투자자산으로부터 의 배당금	6	6	10	12	18
-------------------	---	---	----	----	----

유형 자산 처분

수익	8	6	8	14	8
기타 투자자산 및 취득 자산	—	—	—	—	(16)
기타 투자자산 처분 수익	20	—	—	20	—
선지급 대출	—	(1)	(1)	(1)	(1)
사용 제한 현금 (증가) 감소	(8)	(1)	6	(9)	(4)
수취 이자	60	49	49	109	81
투자활동으로 인한 순현금 유입	(503)	(394)	(675)	(897)	(1,461)

재무활동으로

인한 현금흐름

주식 발행 비용	(19)	—	—	(19)	—
차입금 수익	335	8	64	343	266
차입금 상환	(13)	(74)	(88)	(87)	(184)
리스 부채 상환	(50)	(44)	(42)	(94)	(82)
금융 비용 - 차입금	(55)	(56)	(50)	(111)	(99)

금융 비용 - 리스	(6)	(5)	(5)	(11)	(10)
기타 차입 비용	—	(1)	—	(1)	(11)
지급 배당금	(31)	(76)	(134)	(107)	(203)
<hr/>					
재무활동으로 인한 순현금 유입(유출)	161	(248)	(255)	(87)	(323)
<hr/>					
현금 및 현금성 자산의 순 증가(감소)	336	(349)	(118)	(13)	20
환산	(98)	(40)	(42)	(138)	(68)
기초의 현금 및 현금성 자산	717	1,106	1,266	1,106	1,154
<hr/>					
기말의 현금 및 현금성 자산	955	717	1,106	955	1,106
<hr/>					
헤드라 인 (손실) 수익(1)					
<hr/>					

	6 개월 (종료일: 2023 년 12 월) (미감사)	6 개월 (종료 일: 2023 년 6 월) (미감 사) 수정 치	6 개월 (종료일 : 2022 년 12 월) (미감사) 수정치	1 년(종 료일: (2023 년 12 월) (미감사)	1 년(종 료일: (2022 년 12 월) (미감사) 수정치
미화 백만 달러					

지분주주 귀속 (손실) 이익은 헤드라인 (손실) 이익에 도달하기 위해 다음과 같이 조정되었다:

지분주
주

귀속 (196) (39) (69) (235) 233

(손실)

이익

유형자

산 및

사용권

자산에

대한

순

가치감

소

100

92

315

192

315

유형자

산 및

사용권

자산에

대한

순

가치감

소에

대한

과세

(7)

(21)

(60)

(28)

(60)

자산 제거에 대한 (이익) 손실	(3)	38	2	35	4
자산 제거에 대한 과세 유형 자산 처분 이익	1	(6)	—	(5)	—
투자자 산에 대한 순 가치감 소	(2)	(4)	(4)	(6)	(4)
헤드라	—	1	1	1	1
	(107)	61	185	(46)	489

인
(손실)

수익

보통주
당

헤드라

인

(손실)

이익(

미국

센트)

^(a)

(25)

14

44

(11)

116

보통주
당

회석

헤드라

인

(손실)

이익(

미국

(25)

14

44

(11)

116

센트)

(3)

주식의

수

가중

평균

주식	420,971	420,818,5	421,105	420,197
수	,227	45	420,074,065	,111

주식

옵션의

회석

가능성	—	—	—	—	672,804
-----	---	---	---	---	---------

회석

가중

평균

보통주

주식	420,971	420,818,5	421,105	420,869	
수	,227	45	420,074,065	,111	,866

(1) 재무 척도 "헤드라인 (손실) 이익" 및 "주당 헤드라인 (손실) 이익"은 IFRS 에 따라 계산되지 않는다. 그러나 이러한 척도들은 요하네스버그 증권거래소(JSE) 상장 요건에 의해 공개되어야 하므로 비-GAAP 재무 척도의 사용 및 공시에 적용하는 미국 증권거래위원회("SEC")의 규칙 및 규정의 목적을 위한 비-GAAP 재무 척도를 구성하지 않는다.

- ② 기본 가중 평균 보통 주식 수로 계산
- ③ 희석 가중 평균 보통 주식 수로 계산

비-GAAP 공시

앵글로골드 아산티는 때때로 재무 프레젠테이션, 실적 발표, 실적 컨퍼런스 콜 등의 과정에서 특정 "비-GAAP" 재무 척도를 공개적으로 공시할 수 있다.

이 문서에서 앵글로골드 아산티는 IFRS에 따른 척도가 아닌 재무 항목 "조정 EBITDA", "조정 순 부채" 및 "온스당 받은 평균 금 가격"을 제시한다. 투자자는 이러한 항목을 단독으로 고려하거나 세전 이익(손실), 총 차입금, 금 수입 또는 IFRS에 따라 제시된 기타 재무 성과 척도 또는 앵글로골드 아산티 그룹의 실적 지표로 간주해서는 안 된다. 앵글로골드 아산티 그룹은 비즈니스를 관리하기 위해 특정 비-GAAP 성과 척도와 비율을 사용하며 이 재무 정보 사용자에게 현재 결과와 이전 영업 기간의 결과 간에 의미 있는 추가 비교를 제공할 수 있다. 비-GAAP 재무 척도는 보고된 영업 결과 또는 IFRS에 따라 작성된 기타 실적 척도에 대한 대안이 아닌 부가적인 것으로 보아야 한다. 또한 이러한 척도의 제시는 다른 회사에서 사용하는 유사한 제목의 척도와 비교할 수 없다.

조정 EBITDA

"조정 EBITDA"는 비-GAAP 척도이며, 앵글로골드 아산티가 계산 및 보고한 바와 같이 세전 이익(손실), 유형, 무형 및 사용권 자산의 상각, 운영 시 감원 비용, 이자 및 배당 소득, 기타 이익(손실), 관리 및 유지보수비용, 금융 비용 및 채무 해제, 자산의 가치감소 및 제거, 투자자산 가치 감소, 자산 및 투자자산 처분에 따른 이익(손실), 미실현 비혜지 과생상품 및 기타 상품 계약에 대한 이익(손실), 공정가치 조정, 환매 프리미엄, 발행 채권 결제 비용 및 관계사 EBITDA 지분 등을 포함한다.

조정 EBITDA 계산은 부채 약정 공식을 준수하기 위해 앵글로골드 아산티의 회전한도여신계약(Revolving Credit Facility Agreement)에 포함된 공식을 기반으로 한다.

조정 순부채

"조정 순부채"는 비-GAAP 척도이며, 앵글로골드 아산티가 계산 및 보고한 바와 같이, 차입 비용의 미상각 부분과 IFRS 16 리스 조정에 대해 조정된 총 차입금에서 사용 제한 현금과 현금 및 현금성 자산(은행 당좌 대월 순액)을 뺀 금액을 포함한다. 조정 순부채 계산은 부채 약정 공식을 준수하기 위해 앵글로골드 아산티의 회전한도여신계약(Revolving Credit Facility Agreement)에 포함된 공식을 기반으로 한다.

온스당 받은 평균 금 가격

"온스당 수령한 평균 금 가격"은 판매된 금 온스당 벌은 수익을 나타내는 비-GAAP 척도이며 금 수입과 실현된 비헤지 파생상품을 계산에 포함하며 시장 현물 금 가격에 대한 실적의 벤치마크 역할을 한다. 이 지표는 귀속 금 수입("수령 가격")을 온스당 귀속 금 판매액로 나누어 계산한다.

조정

2023년 12월 31일에 종료된 6개월 및 해당 연도 현재 및 해당 기간에 대한 앵글로골드 아산티의 예비 미감사 요약 연결 재무제표에 포함된 세전 이익(손실)을 2023년 12월 31일, 2023년 6월 30일 및 2022년 12월 31일에 종료된 6개월 각각 및 2023년과 2022년의 12월 31일에 종료된 연도 각각에 대해 "조정 EBITDA"로 조정된 것은 주식 A에 총계(그룹) 및 세그먼트 기준으로 제시된다.

2023년 12월 31일에 종료된 6개월 및 해당 연도 현재 및 해당 기간에 대한 앵글로골드 아산티의 예비 미감사 요약 연결 재무제표에 포함된 총 차입금을 2023년 12월 31일, 2023년 6월 30일 및 2022년 12월 31일 시점에 "조정 순부채"로 조정된 것은 주식 B에 총계(그룹) 기준으로 제시된다.

2023년 12월 31일에 종료된 6개월 및 해당 연도 현재 및 해당 기간에 대한 앵글로골드 아산티의 예비 미감사 요약 연결 재무제표에 포함된 금 수입을 2023년 12월 31일, 2023년 6월 30일, 2022년 12월 31일에 종료된 6개월 각각 및 2023년과

2022 년의 12 월 31 일에 종료된 연도 각각에 대해 "온스당 받은 평균 금 가격"으로 조정한 것은 주식 C 에 총계(자회사/합작 기업) 기준으로 제시된다.

A 조정 EBITDA

2023 년 12 월 31 일에 종료되는 6 개월 동안(달리 명시되지 않는 한 미화 백만 달러)

		아프리카				호주				미주										
														앵글로 골드						
														드세아						
														로산 자기						
회 사		오 부				프 리 아				호 주				티 세 미 프				자본 회계		
및 키 이 두 부		게 카 프 이 트로				르 네 그 주 로				라 미 그 주 로				투 자						
기 발 아 프 아 시 구 이 기 리 즈 피 카 기 호 디 라 란 기 미 책 소 자산 그		이 타 타 카 댐 나 타 주 아 커 테 타 주 트 계 감소 룩																		
타 리 리 엠 시 이 리 타 타 카 댐 나 타 주 아 커 테 타 주 트																				
조정														[Grey Box]						

EBI

TDA

₩

세

전 (

이 3 (

익 5 4 (1 6 1

(손 9 15 19 2 8 07 (11 8 (12 4 3

실)) 0 86 39 13 9 19 506 45 85) 8 143 8) 2)) 6) 1 (54))

다시

추가

:

금

용

비


용

및

채

무 4 (2 8 8

해 5) 1 4 5 13 — 21 — 1 4 5 2 5 1 — 8 1 0 2 2



제
금
용
수
입
유
형
자
산,
사
용
권
및
무
형
자
산
의
상
각

((
1										((4	7	7
2	(1				(7		(12			2	2	(43						4	1	0
))	—	—	(4))	—)	—	—)))	(1)	—	—)	(1))	1)
											9							9		
2	54	63	31	24	50	—	222	32	65	1	8	20	46	24	—	0	—			

(((
7	7	7
1	0	0
)	1)
4		3
1		5
2	(54)	8

기
타
상
각
상
각,
이
자,
과
세
등
에
대
한
관
계
사
및
합
작

1	—	—	—	—	—	—	—	—	—	—	—	—	10	(1	—	9	1
1	—	—	—	—	—	—	—	—	—	—	—	—	—	—	—	—	—

1		1
1	—	1
1	119	0

1
2
0

기업
의
지
분

EBI (

TDA 3

2

2

20

)

1

150

74

38

25

5

19

737

77

151

(

3

1

9

8

)

9

122

68

3)

(8

(11

5

(12

5)

(

4

7

4

8

조정

:

외

환

및

공

정

가

치

(

1

2

)

14

—

1

2

6

—

23

—

—

—

—

(29

)

(1)

1

111

2

—

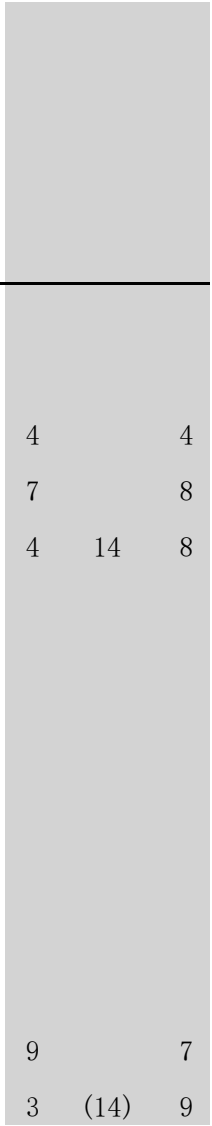
8

9

3

7

9



조
정
관
리
및
유
지
보
수
비
용
감
원
및
관
련
비
용
자
산

—	—	—	—	—	—	—	—	—	—	—	—	—	—	49	—	—	9	2
—	—	—	—	—	—	—	—	—	—	—	—	—	—	16	—	—	6	1
—	—	—	—	(5)	—	—	(5)	—	—	—	—	—	(32	10	—	7	—	—
—	—	—	—	(5)	—	—	(5)	—	—	—	—	—)	8	(1)	5	25	—

5	—	5
1	—	1
1	—	1
7	—	7
9	—	—
5	—	9

의
가
치
감
소
및
제
거
와
처
분
이
익(손
실)
미
실
현
비
해


1
1

— — — — — — — — — — — — — — — — — — — —



지
과
생
상
품
손
실
합
작
기
업
비
용
지
분
실
현
된
기
타

—	—	—	—	—	—	1	1	—	—	—	—	—	—	—	—	—	—	1	—	1
2	—	—	—	—	—	—	—	—	—	—	—	—	—	—	—	—	—	2	—	2



상
품
계
약
그
룹
간
이
자,
로
얄
티,
배
당
금
및
관
리
수
수

(
1
5
)

22

4

—

—

—

(22

)

4

—

—

5

5

—


—

—

—

—

6



료																					
(
조정	3																(
EBI	3																3	1	2	7	7
TDA	6	23											26	4	9	1	(91	4	4		
)	7	154	75	35	1	(2)	760	77	151)	4	93	100	26	(2)	7)	4	—	4	

⁽¹⁾ EBITDA(조정된 대로)이며 회전여신계약에 명시된 공식에 따라 준비된다.
숫자 반올림처리는 계산상 불일치로 이어질 수 있다.

2023년 6월 30일에 종료되는 6개월 동안(달리 명시되지 않는 한 미화 백만 달러)

	아프리카						호주				미주									
회											앵글					자				
사	아						로골				드 세 미					본				
및	오	시	리	아	라	주	세로	아산	라	주	프						회			
기	키	이두	부	구	게	카	프	이	트로	반가	티	그	프						계	
발	리	아프	아	이	이	기	리	즈	피카	기	호	르디	미네	란	기	미	젝	소	자	그
타	리	리엠	시	리	타	타	카	담	나	타	주	아	라커	테	타	주	트	계	자	룹

산
감
소

	수 정 치		수 정 치		수 정 치		수 정 치		수 정 치		수 정 치		수 정 치		수 정 치		수 정 치		수 정 치		
조정																					
EBIT																					
DA																					
ω																					
세전 (
이익 7																					
(손 3																					
실))	84	38	77	19	6	21	365	54	63)	8	57)	6))))	10	(30		76
다시																					
추가																					
:																					
금융 4																					
비용 2	4	1	3	4	12	—	24	—	1	3	4	2	6	1	—	9	—	79	(4)		75

및 채무 해제 금융 수입	(1 2)	(7)	—	(2)	1)	—)	—	—))	(32)	(1)	—)	4)	—	(6 4)	(5 7)	(5 7)
유형 자산 , 사용 권 및 무형 자산 의 상각 기타 상각 상각	2	45	66	30	15	41	—	197	25	40	1	6	19	42	19	—	80	—	34 5	(45)	30 0
														(8))	1	(7)	(7)	(7)
	—	—	—	—	—	—	—	—	—	—	—	—	—	(8)	—	—)	1	(7)	—	(7)
	2	—	—	—	—	—	—	—	—	—	—	—	—	—	—	—	—	—	2	79	81

및																				2	2				7				
공정))									
가치																													
조정																													
관리																													
및																													
유지																													
보수																													
비용	—	—	—	—	—	—	—	—	—	—	—	—	—	—	—	—	—	2	2	—	2								
감원																													
및																													
관련																													
비용	—	—	—	—	—	—	—	—	—	—	—	1	1	—	—	2	—	2	—	2									
자산																													
의																													
가치																													
감소																													
및																													
제거																													
와	—	—	—	—	—	—	—	—	—	—	—	—	—	—	—	—	—		121	9)	6	—						

처분 이익 (순 실) 미실 현 비혜 지 과생 () 상품 2 손실)	—	—	—	—	—	—	—	—	—	—	—	—	—	—	—	—	—	—	(2)	—	(2)
실현 된 기타 상품 계약 5 그룹 () 간 1 이자 7 ,)	23	1	—	—	—	(23)	1	—	—	8	8	—	(1)	—	—	(1)	9	—	—	—	

로알
티,
배당
금
및
관리
수수
료

조정	((
EBIT	5														3	1	(
DA	0						17				7	10	0	5			2	(72	67		
)	156	110	113	41	9	(1)	598	9	4)	3	58	(15)	6)	47)	6	—	6

⁽¹⁾ EBITDA(조정된 대로)이며 회전여신계약에 명시된 공식에 따라 준비된다.
숫자 반올림처리는 계산상 불일치로 이어질 수 있다.

2022년 12월 31일에 종료되는 6개월 동안(달리 명시되지 않는 한 미화 백만 달러)

		아프리카						호주				미주								
회	키	이두	오	시	게	아	아	선	트	호	세	앵	세	미					자기	
사	발	아프	부	구	이	프	프	라	로	주	호	로	글	라	주	미	프로	소	자본	그
및	리	리엠	아	이	타	리	리	이	피	주	반	로	그	주	젝트	계	회계	그룹		

기
타

시 리

카
기
타

카

즈
멤

카
나

기
타

가
르
디
아

골
드
아
산
티
미
네
라
커

란
데

기
타

투자
자산
감소

수
정
치

수
정
치

수
정
치

수
정
치

수
정
치

수
정
치

조
정
EBI
TDA
ω

세
전

(8 10
7) 0

52 12 0

— 9 24

47 5

6 97 4

55 76

(22 4)

(5 9)

(5 0)


(26 0) (76)

107 (45) 62

이
익
(순
실)
다
시
추
가:
금
용
비
용
및
채
무
해
제
금
용
수

8)
3)

(2	41)	1	4	9	16	—	28	—	1	5	6	2	4	1	—	7	—	82	2	84
	(1	(3		(1				(4					(36		1	(38			(53		(5
	1))	—)	—	—	—)	—	—	—	—)	(1)	—))	—)	3	0)



입
유
형
자
산,
사
용
권
및
무
형
자
산
의
상
각
기
타
상
각

							20														
2	50	49	24	28	56	—	7	28	66	1	95	23	54	20	—	97	—				
—	—	—	—	—	—	—	—	—	—	—	—	(4)	(1)	—	—	(5)	1				

401	(50)	1																				
(4)	—	(4																				

35
1
(4)

상
각,
이
자,
과
세
등
에
대
한
관
계
사
및
합
작
기
업
의
지

1

—

—

—

—

—

—

—

—

—

—

—

—

—

—

—

—

—

—

1

84

85

분

EBI

TDA

(5	14		14		25		70		2		(16	(3	4	(19						52
4)	5	102	7	37	1	24	6	34	164)	156	61	8)	8))	9)	(75)	534	(6)	8


조
정:
외
환
및
공
정
가
치
조
정
감
원
및

	(6				(1		(4							5						
8)	1	2	—)	—)	—	—	1	1	(1)	4	—	7	60	1	66	6	72
1	—	—	—	—	—	—	—	—	—	—	—	—	1	1	—	2	—	3	—	3

관
련
비
용
자
산
의
가
치
감
소
및
제
거
와
처
분
이
익(손

— — — 2 — — — 2 — — — — — 259 56) 311 —

(
4




실)
미
실
현
비
혜
지
과
생
상
품
손
실
합
작
기
업
비
용
지

6 — — — — — — — — — — — — — — — — —
— — — — — — 1 1 — — — — — — — — — — —

6 — 6
1 — 1

분
 그룹
 간
 이
 자,
 로
 알
 티,
 배
 당
 금
 및
 관
 리
 수
 수
 료
 조
 정

(9	26	1	—	—	—	(2	1	—	1	4	5	—	(2)	—	—	(2)	5	—	—	—
)	16		15		25	(1	70			((92
8)	5	104	1	37	0)	6	34	165	3	162	60	94	19	1	172	(69)	923	—	3



EBI

7

)

TDA

)

⁽¹⁾ EBITDA(조정된 대로)이며 회전여신계약에 명시된 공식에 따라 준비된다.

숫자 반올림처리는 계산상 불일치로 이어질 수 있다.

2023년 12월 31일에 종료되는 1년 동안(달리 명시되지 않는 한 미화 백만 달러)

		아프리카					호주					미주					
																	자
																	기
																	자
																	본
																	회
																	계
																	투
																	자
																	자
																	산
																	감
																	그
																	룹

조정

EBIT

DA

₩

세전

이익 (4

(순 32 23

실)) 3

다시

추가

:

금융

비용

및

채무

해제

금융

수입

유형

124 116 32 5 41 871 99 149

23 32 5 41 871 99 149

32 5 41 871 99 149

32 5 41 871 99 149

32 5 41 871 99 149

32 5 41 871 99 149

32 5 41 871 99 149

32 5 41 871 99 149

32 5 41 871 99 149

32 5 41 871 99 149

32 5 41 871 99 149

32 5 41 871 99 149

32 5 41 871 99 149

32 5 41 871 99 149

32 5 41 871 99 149

32 5 41 871 99 149

32 5 41 871 99 149

32 5 41 871 99 149

32 5 41 871 99 149

32 5 41 871 99 149

32 5 41 871 99 149

32 5 41 871 99 149

(

8 1

2 6

) 6 201

1

((

3 3

)) (75)

1 1 39

(1 (1 (2

(170 34 46 49 (20

)))) 9)

3 1 17 1

(1 (1 (7

(1))) 8) (1)

39 88 43 — 17 —

14	(84	7)	63
16		15		
0	(3)	7		
(1		(1		
35		27		
)	8)		
75	(99	65		

및
합작
기업
의
지분

EBIT

DA

(3											(7	3			(1	(1		
62	32				42		1,3				6	3			(8	46	40	(20	
)	7	255	182	77	5	41	07	157	255)	6	168	(73)	9)))	6)		

조정

:

외환

및

공정

가치

조정

관리

및

유지

보수

(8											((
)	21	4	7	3	15	—	50	—	(1)))	(18)	5	3	7	7	(1)		
													49			49	3		

93		95
5	21	6
17	(21	15
5)	4
52	—	52

비용
감원
및
관련
비용
자산
의
가치
감소
및
제거
와
처분
이익
(순
실)
미실
현
비혜
지

—	—	—	—	—	—	—	—	—	—	—	—	—	1	16	1	—	18	1
—	—	—	(1)	(4)	—	—	(5)	—	—	—	—	—	—	90	6)	1	25
9	—	—	—	—	—	—	—	—	—	—	—	—	—	—	—	—	—	—

19	—	19
22	—	22
1	—	1
9	—	9

과생
 상품
 손실
 합작
 기업
 비용
 지분
 실현
 된
 기타
 상품
 계약
 그룹
 간
 이자
 ,
 로얄
 티,
 배당
 금

—	—	—	—	—	—	2	2	—	—	—	—	—	—	—	—	—	—	2	—	2
7	—	—	—	—	—	—	—	—	—	—	—	—	—	—	—	—	—	7	—	7
(3						(45				1	1					(1				
1)	45	5	—	—	—)	5	—	—	3	3	—	(1)	—	—)	14	—	—	—

자
자
산
감
소

	수 정 치	수 정 치																	수 정 치	수 정 치	수 정 치
조정																					
EBIT																					
DA																					
₩																					
세전																					
이익	(1										(1	1									
(손	60	17				29					00	1									
실))	5	118	178	73	3	45	882	39	175)	4	157)	5)))	6)	54	(70	47
다시																			2)	2
추가																					
:																					
금융	84	6	2	5	11	23	—	47	1	2	8	1	3	8	1	1	13	—	15	(6)	14

비용																			5	9		
및																						
채무																						
해제																						
금융																						
수입	(1	(8				(1	(10												(8	(8		
유형	5))	—	(1)	—)	—)	—	—	—	—	(60)	(2)	—)	4)	—	9)	8		
자산																						
,																						
사용																						
권																						
및																						
무형																						
자산																						
의						10						1	2	39	106	40	—	5	—	73	(95	63
상각	4	95	80	40	54	2	—	371	54	117	1	2	39	106	40	—	5	—	2)	7	
기타																						
상각	—	—	—	—	—	—	—	—	—	—	—	—	(4)	(1)	—	—)	2)	—)	
상각	2	—	—	—	—	—	—	—	—	—	—	—	—	—	—	—	—	—	2	163	16	

,
 이자
 ,
 과세
 등에
 대한
 관계
 사
 및
 합작
 기업
 의
 지분

EBIT

DA

(8 26
 5) 8 200 222 138 7 45 90 94 294 1) 7 135 (73) 4)) 9) 4)

(

2

7

1,

1,

33

33

9

—

9

조정

:

외환
 및
 공정
 가치
 조정
 감원
 및
 관련
 비용
 자산
 의
 가치
 감소
 및
 제거
 와
 처분
 이익
 (순
 실)

					(2											7	10		12		12
	14	—	2	2	(1))	—	1	—	—	6	6	12	10	2	9	3	1	5	—	5
																(
													2	3	1)	1		6	—	6
				2	1			3											31		31
	—	—	—											259	56)	2	—	5	—	5

미실
현
비혜
지
파생
상품
손실
합작
기업
비용
지분
그룹
간
이자
,
로얄
티,
배당
금
및

6	—	—	—	—	—	—	—	—	—	—	—	—	—	—	—	—	—	—	—
—	—	—	—	—	—	1	1	—	—	—	—	—	—	—	—	—	—	—	—
(1						(63					1				(4				
9)	63	2	—	—	1)	3	—	—	13	3	—	(4)	—	—)	7		

6	—	6
1	—	1
—	—	—

관리
수수
료

조정																			3	(1,	1,	
EBIT	(8	33																	41	(17	1,2	79	79
DA	4)	1	204	226	138	6)	98	94	294	2)	6	149	195	35)	7	5)			2	—	2

(1) EBITDA(조정된 대로)이며 회전여신계약에 명시된 공식에 따라 준비된다.
숫자 반올림처리는 계산상 불일치로 이어질 수 있다.

B 조정 순부채 (1)

미화 백만 달러	12 월 2023 년	6 월 2023 년	12 월 2022 년
	미감사	미감사	미감사
		수정	수정
차입금 - 비유동 부분	2,032	1,896	1,965
차입금 - 유동 부분	207	17	18
차입금 - 총계	2,239	1,913	1,983
리스 부채 - 비유동 부분	98	106	115
리스 부채 - 유동 부분	73	72	71

리스 부채 - 총계	171	178	186
총 차입금	2,410	2,091	2,169
현금 및 현금성 자산(은행 당좌대월 제외) 차감	(955)	(717)	(1,106)
순부채	1,455	1,374	1,063
조정:			
IFRS16 리스 조정	(149)	(153)	(158)
차입 비용의 미상각 부분	30	32	33
사용 제한 현금	(68)	(59)	(60)
조정 순부채	1,268	1,194	878
조정 EBITDA 에 대한 조정 순부채	0.89:1	0.75:1	0.49:1
세전 이익(손실)에 대한 총 차입금	38.25:1	15.15:1	4.60:1

^ω 순부채(조정된 대로)이며 회전여신계약에 명시된 공식에 따라 준비된다.

C 온스당 받은 평균 금 가격

	6 개월	6 개월	6 개월	1 년	1 년
(종료일:	(종료일:	(종료일:	(종료일:	(종료일:	(종료일:
(2023 년	(2023 년	(2022 년	(2023 년	(2022 년	(2022 년
12 월)	6 월)	12 월)	12 월)	12 월)	12 월)
미화	(미감사)	(미감사)	(미감사)	(미감사)	(미감사)
백만					

달러(미
감사)

	자회사	합	자회사	합	자회사	합	자회사	합	자회사	합
		작		작		작		작		작
		기		기		기		기		기
		업		업		업		업		업
금 수입	2, 3		2, 1		2, 2		4, 4		4, 3	
	35	370	44	298	98	315	80	668	88	596
비혜지 파생상 품 실현										
이익	1	—	1	—	—	—	2	—	—	—
비지배 주주 지분에 대한									(11	
조정	(49)	—	(50)	—	(51)	—	(99)	—	2)	—
실현										
비혜지 파생상	2, 2		2, 0		2, 2		4, 3		4, 2	
	87	370	95	298	47	315	83	668	76	596

품을 포함한 귀속 금 수입										
귀속 금 판매대 금 -										
온스(00 0) ^ω	1,1 80		1,0 92		1,3 02		2,2 73		2,3 85	332
온스당 받은 평균 금 가격 -										
달러/온 스	1,9 39	1,9 53	1,9 17	1,9 41	1,7 25	1,7 32	1,9 28	1,9 48	1,7 93	1,7 95

^ω Cds의 금 판매대금을 포함한다. 숫자 반올림처리는 계산상 불일치로 이어질 수 있다.
관리 및 기업 정보

앵글로골드 아산티
영국 및 웨일즈에서 설립

등록 번호 14654651

LEI No. 2138005YDSA7A82RNU96

주식 코드:

ISIN: GB00BRXH2664

CUSIP: G0378L100

NYSE: AU

JSE: ANG

A2X: ANG

GhSE (Shares): AGA

GhSE (GhDS): AAD

JSE 후원자:

스탠다드 बैं크 업 사우스 아프리카(The Standard Bank of South Africa Limited)

감사: 프라이스워터하우스

사무소

등록지 및 법인

4th Floor, Communications House

South Street

Staines-upon-Thames

Surrey TW18 4PR

United Kingdom

전화: +44 (0) 203 968 3320

팩스: +44 (0) 203 968 3325

호주

Level 10, AMP Building,
140 St George's Terrace
Perth, WA 6000
(PO Box Z5046, Perth WA 6831)
Australia
전화: +61 8 9425 4602
팩스: +61 8 9425 4662

가나

Gold House
Patrice Lumumba Road (PO Box 2665)
Accra Ghana
전화: +233 303 773400
팩스: +233 303 778155

이사

상임

A 칼데론[△] (최고경영자)
GA 도란[△] (최고재무책임자)

비상임

MDC 라모스[△] (의장)
KOF 부시아(KOF Busia)[△]
AM 퍼저슨(AM Ferguson)*
AH 가너(AH Garner)#
R 가산트(R Gasant)[△]

SP 로슨(SP Lawson)#J 마기(J Magie)§

MC 리처(MC Richter)#~

DL 샌즈(DL Sands)#

JE 틸크(JE Tilk)*

· 영국인 § 캐나다인 #미국인 ^호주인

~파나마인 ^남아프리카 공화국인 ^가나인

임원

HC 그랜섬(HC Grantham)

임시 회사 비서

회사 비서 이메일

Companysecretary@anglogoldashanti.com

투자자 관계 연락처

야티쉬 초우티(Yatish Chowthee)

전화: +27 11 637 6273

모바일: +27 78 364 2080

이메일: yrchowthee@anglogoldashanti.com

안드레아 맥시(Andrea Maxey)

전화: +61 08 9425 4603

모바일: +61 400 072 199

이메일: amaxey@anglogoldashanti.com

앵글로골드 아산티 웹사이트

www.anglogoldashanti.com

앵글로골드 아산티는 투자자에게 중요할 수 있는 정보를 웹사이트 www.anglogoldashanti.com의 메인 페이지와 메인 페이지의 "투자자" 탭에 게시한다. 이 정보는 정기적으로 업데이트된다. 앵글로골드 아산티는 광범위하고 비배제적인 방식으로 중요한 비공개 정보를 대중에게 공개하고 공개 의무를 준수하기 위한 수단으로 웹사이트를 사용할 계획이다. 따라서 투자자는 보도 자료, 미국 증권거래위원회(SEC)에 제출하거나 제공하는 문서, 공개 컨퍼런스 콜 및 웹캐스트를 추적하는 것에 더해 앵글로골드 아산티에 대한 중요한 정보를 얻으려면 이 웹사이트를 정기적으로 방문해야 한다. 앵글로골드 아산티 웹사이트의 어떠한 자료도 본 문서의 일부를 구성하거나 참조를 통해 본 문서에 통합되지 않는다. 본 문서에서 앵글로골드 아산티 웹 사이트의 참조는 그러한 통합의 원인으로 간주되지 않아야 한다.

작성자: 앵글로골드 아산티

주식 등록기관

미국

Computershare Trust Company, N.A.

150 Royall Street

Suite 101

Canton, MA 02021

United States of America

전화(미국): 866-644-4127

전화(미국 외): +1-781-575-2000

주주 온라인 질의처:

<https://www-us.computershare.com/Investor/#Contact>

웹사이트: www.computershare.com/investor

남아프리카 공화국

Computershare Investor Services (Pty) Limited
Rosebank Towers, 15 Biermann Avenue
Rosebank, 2196
(PO Box 61051, Marshalltown 2107)
South Africa

전화: 0861 100 950 (사우스 아프리카 공화국 내)

팩스: +27 11 688 5218

이메일: queries@computershare.co.za

웹사이트: www.computershare.com

가나

Central Securities Depository (GH) LTD
4th Floor, Cedi House
PMB CT 465, Cantonments
Accra, Ghana

전화: +233 302 689313

팩스: +233 302 689315

가나 보관소

NTHC Limited
18 Gamel Abdul Nasser Avenue
Ringway Estate
Accra, Ghana

전화: +233 302 235814/6

팩스: +233 302 229975

전망적 진술

역사적 사실에 대한 진술을 제외하고, 금광 산업의 경제 전망, 금 가격, 생산, 총 현금 비용, 모든 비용을 포함한 유지 비용, 모든 비용을 포함한 비용, 비용 절감 및 기타 운영 결과, 자기자본이익률, 생산성 향상, 성장 전망, 그리고 개별적으로 또는 총체적으로, 프로젝트 이정표 달성, 앵글로골드 아산티의 탐사 및 생산 프로젝트의 특정 부분에 대한 상업적 운영의 시작 및 완료, 인수, 처분 또는 합작 투자 거래의 완료, 앵글로골드 아산티의 유동성 및 자본 자원 및 자본 지출, COVID-19 팬데믹의 결과, 잠재적이거나 계류 중인 소송 또는 규제관련 소송진행이나 환경, 보건 및 안전 문제 등의 결과 및 결론, 앵글로골드 아산티의 미결정인 수정의 준비 및 영향과 경영진 및 프라이스워터하우스쿠퍼스 둘다에 의한 재무 보고에 대한 회사의 내부 통제 효과에 대한 지속적인 평가 등을 포함하는, 앵글로골드 아산티의 운영 전망에 관한 내용을 포함하되 이에 국한되지 않는, 이 문서에 포함된 특정 진술들은 앵글로골드 아산티의 재무 보고서, 운영, 경제적 성과 및 재무 상황에 대한 전망적 진술이다. 이러한 전망적 진술 또는 예측은 역사적 사실로 제한되지 않지만, 당사의 현재 믿음과 미래 사건들에 대한 예상을 반영하고 일반적으로 "믿다", "기대하다", "목적으로 하다", "예상하다", "의도하다", "예상하다", "예측하다", "계획하다", "추정하다", "가능성이 높은", "일 수 있다", "그럴 수도 있다", "일 수 있다" "해야 한다", "그럴 것이다", "추구하다", "계획하다", "예정된", "가능한", "계속하다", "잠재적", "전망", "표적" 또는 기타 유사한 단어, 구 및 표현과 같은 전망적 단어, 구 및 표현의 사용에 의해 식별될 수 있다. 단, 그런 단어, 구 및 표현의 부재가 진술이 전망적이지 않다는 것을 의미하지 않음을 전제로 한다. 비슷하게, 당사의 목표, 계획 또는 목적을 기술하는 진술은 전망적 진술이거나 전망적 진술일 수 있다. 이러한 미래 예측 진술 또는 예측에는 앵글로골드 아산티의 실제 결과, 성과, 조치 또는 업적이 이러한 전망적 진술에서 명시되거나 암시된 예상 결과, 성과, 조치 또는 업적과 실질적으로 다를 수 있는 원인이 될 수 있는 알려져 있거나 알려져 있지 않은 위험, 불확실성 및 기타 요인이 관련된다. 앵글로골드 아산티는 이러한 전망적 진술 및 예측에 반영된 기대가 합리적이라고 믿지만, 그러한 예상이 옳았음이 입증될 것이라는 보장은 있을 수 없다. 따라서 결과, 성과, 행동 또는 성취는 인플레이션 또는 국제 분쟁, 비즈니스 및 운영 이니셔티브의 성공, 규제 환경의 변화 및 환경 승인을 포함한 기타 정부 조치, 금 가격 및 환율의 변동, 계류 중이거나 향후 소송 절차의 결과, 공급망 중단, 공중 보건 위기, 팬데믹 또는 전염병(COVID-19 팬데믹 포함), 재무 보고에 대한 효과적인 내부 통제 또는 효과적인 공시 통제 및 절차를 유지하지 못함, 재무 보고에 대한 회사의 내부 통제에서 하나 이상의 중대한 약점을 시정할 수 없거나 추가적인 중대한 약점의 발견, 기타 비즈니스 및 운영 위험 및 과제와, 광산 사고를 포함한 기타 요인과 관련된 것을 포함하여, 다른 요인들보다도, 경제, 사회, 정치 및 시장 상황의 변화의 결과로 전망적 진술에 명시된 것과 실질적으로 다를 수 있다. 이러한 위험 요인에 대한 논의에 대해서는 미국 증권거래위원회(SEC)에 제출된 2022년 12월 31일 마감 연도에 대한 앵글로골드 아산티의 연례 보고서(양식 20-F) 및

2023년 6월 23일에 SEC에 처음 제출된 양식 F-4에 대한 앵글로골드 아산티의 등록 명세서를 참조하면 된다. 이러한 요인들은 반드시 앵글로골드 아산티의 실제 결과, 성과, 조치 또는 업적이 전망적 진술에 표현된 것과 실질적으로 다를 수 있는 중요한 요인의 전부는 아니다. 기타 알려져 있지 않거나 예측할 수 없는 요인들도 앵글로골드 아산티의 향후 결과, 성과, 조치 또는 업적에 중대한 악영향을 미칠 수 있다. 따라서 독자들은 전망적 진술에 과도하게 의존하지 않도록 주의해야 한다. 앵글로색슨 아산티는 관련 법률에서 요구하는 범위를 제외하고, 본 문서의 날짜 이후의 사건 또는 상황을 반영하거나 예상치 못한 사건의 발생을 반영하기 위해 이러한 전망적 진술에 대한 일체의 수정사항을 공개적으로 업데이트하거나 발표할 의무를 지지 않는다. 앵글로골드 아산티 또는 앵글로골드 아산티를 대리하는 사람에 기인하는 모든 후속 서면 또는 구두의 전망적 진술은 본 문서 내의 경고 진술에 의해 제한된다.

비-GAAP 재무 척도

이 커뮤니케이션에는 특정 "비-GAAP" 재무 척도가 포함될 수 있다. 앵글로골드 아산티는 비즈니스 관리에 특정 비-GAAP 성과 척도 및 비율을 활용한다. 비-GAAP 재무 척도는 보고된 영업 결과 또는 영업 현금 흐름 또는 IFRS에 따라 작성된 기타 실적 척도에 대한 대안이 아닌 부가적인 것으로 보아야 한다. 또한 이러한 척도의 제시는 다른 회사에서 사용할 수 있는 유사한 제목의 척도와 비교할 수 없다.

이 보도자료는 해당 기업에서 원하는 언어로 작성한 원문을 한국어로 번역한 것이다. 그러므로 번역문의 정확한 사실 확인을 위해서는 원문 대조 절차를 거쳐야 한다. 처음 작성된 원문만이 공식적인 효력을 갖는 발표로 인정되며 모든 법적 책임은 원문에 한해 유효하다.

연락처

투자자 관계 연락처
야티쉬 초우티(Yatish Chowthee)
전화: +27 11 637 6273

모바일: +27 78 364 2080

이메일: yrchowthee@anglogoldashanti.com

안드레아 맥시(Andrea Maxey)

전화: +61 08 9425 4603

모바일: +61 400 072 199

이메일: amaxey@anglogoldashanti.com

앵글로골드 아산티 웹사이트

www.anglogoldashanti.com

출처: 앵글로골드 아산티