

2025년 종교문화해력 조사

결 과 보 고 서

2025. 11



Hankook Research

일 러 두 기

- 본 조사는 2025년 10월 실시된 「2025년 종교문해력 조사」 결과를 집계하여 수록한 것임
- 종교문해력 조사의 조사대상은 전국 만 18세 이상 일반 남녀로, 행정안전부 주민등록통계(2025년 9월 기준)의 모집단 정보를 이용하여 표본설계를 실시함(유효 표본크기 2,000명)
- 본 보고서에 수록된 자료는 단위 미만을 반올림하였으므로, 합계의 숫자와 각 항목별 합계의 숫자는 일치하지 않을 수 있음
- 해당 자료가 없거나 미상일 경우는 [-]을 표시함
- 척도 및 하위집단별 상세 결과는 「부록. 통계결과표」를 참고할 것
- 유사조사와 비교 시 조사방법, 조사 시기, 조사대상자의 인구학적 특성, 문항 내용 등의 차이가 존재하므로, 직접적인 비교 시 결과 해석에 유의할 것
- 본 보고서의 내용을 인용할 때는 「2025년 종교문해력 조사 00페이지에서 전재(轉載) 또는 역재(譯載)」라고 기재하여야 함

2025년 종교문해력 조사

CONTENTS



제 1 장 조사 개요

1. 조사 목적	3
2. 조사 대상	3
3. 조사 설계	3
4. 조사 항목	4
5. 가중치	4
6. 응답자 특성	5

제 2 장 조사결과 요약

1. 조사결과 요약	7
------------------	---

제 3 장 조사결과 분석

1. 보편적 문해력 진단	52
2. 종교성향	6
3. 인공지능과 종교	95

부록

부록 1. 결과표

부록 2. 조사표



2025년 종교문해력 조사 결과보고서

CHAPTER

제 1 장

조사 개요

1. 조사 목적

- 한국인의 종교 관련 기본 소양과 가치관을 다층적으로 파악하기 위해 2025년 종교문해력 조사를 실시함. 한국인의 종교관과 관련한 분석에 필요한 기초자료를 제공하고, 종교 이해 수준과 종교 간 공존 가능성, 사회·기술 환경 변화에 따른 종교 인식의 변화를 다각도로 진단하는 데 목적이 있음.

2. 조사 대상

- 전국 만 18세 이상 남녀

3. 조사 설계

표 1장-1. 종교문해력 조사 표본설계

구분	내용
모 집 단	· 전국 만 18세 이상 남녀
표본크기	· 2,000명(유효 표본)
표본추출방법	· 성별 · 연령별 · 지역별 제곱근비례할당표집(Quota Sampling) -조사시점(2025년 9월) 기준 「주민등록 인구통계(행정안전부)」를 이용하여, 성, 연령, 지역을 고려하여 표본배분 진행 -표본추출틀 : (주)한국리서치 Master Sample(약 97만 명)
표본오차	· 95% 신뢰수준 표본오차 $\pm 2.2\%p$
자료 수집도구	· 구조화된 조사표(Structured Questionnaire)
자료 수집방법	· 웹(Web) 설문 시스템을 활용한 온라인 조사
자료 수집기간	· 2025년 10월 17일 ~ 2025년 10월 22일, 6일간
자료 처리	· 수집된 자료(raw data)는 편집(editing), 부호화(coding), 데이터 클리닝(data cleaning) 과정을 거쳐 IBM 호환 Intel Core i5를 사용하여 SPSS(Statistical package for the Social Sciences) Program으로 자료 처리

4. 조사 항목

표 1장-2. 종교문해력 조사 조사항목

구분	내용	문항수
보편적 문해력 진단	· 영적 지향성	11
	· 다종교 실천력	11
	· 종교에 대한 태도	9
	· 종교의 이해	11
종교성향	· 성윤리	4
	· 젠더 감수성	5
	· 신념에 따른 병역거부	2
인공지능(AI)과 종교	· 인공지능과 종교	9
응답자 특성	· 거주지역 / 성별 / 연령대 / 종교 · 최종학력 / 혼인상태 / 자녀유무 / 직업 / 월평균 총 가구 소득 · 주관적 계층인식 / 이념성향 / 주관적 행복도	12

5. 가중치

- 조사완료 후, 표본의 대표성 확보를 위해, 2025년 9월 기준 「주민등록 인구통계(행정안전부)」를 이용하여 가중치(Weight) 산출 및 적용 후, 결과 분석

그림 1장-1. 종교문해력 조사 가중치 산출식

$$W_{ijkl} = \frac{N_{ijk}}{n_{ijk}} \times \frac{n}{N}$$

- i : 권역을 나타내는 첨자($i=1$ (서울), 2(부산), 3(대구), 4(인천), ... 16(제주), 17(세종))
- j : 성별을 나타내는 첨자($j=1$ (남성), 2(여성))
- k : 연령대를 나타내는 첨자($k=1$ (만18~29세), 2(30대), 3(40대), 4(50대), 5(60세 이상))
- N_{ijk} : i 권역별, j 성별, k 연령대별 내의 모집단 인구 수
- n_{ijk} : i 권역별, j 성별, k 연령대별 내의 응답자 수
- N : 모집단 전체 인구수 / n : 조사된 전체 응답자 수
- W_{ijkl} : i 권역별, j 성별, k 연령대별 내 l 번째 응답자의 가중치

6. 응답자 특성

표 1장-3. 종교문해력 조사 응답자 특성

(단위: 명, %)

구분	조사완료 사례수		가중값 적용 사례수	
	(명)	(%)	(명)	(%)
전체	(2,000)	100.0	(2,000)	100.0
성별				
남자	(992)	49.6	(992)	49.6
여자	(1,008)	50.4	(1,008)	50.4
연령대				
18-29세	(300)	15.0	(301)	15.1
30대	(303)	15.2	(299)	15.0
40대	(345)	17.3	(343)	17.2
50대	(390)	19.5	(389)	19.5
60세 이상	(662)	33.1	(668)	33.4
거주지역				
서울	(377)	18.9	(372)	18.6
인천/경기	(652)	32.6	(648)	32.4
대전/세종/충청	(214)	10.7	(215)	10.8
광주/전라	(190)	9.5	(193)	9.7
대구/경북	(190)	9.5	(192)	9.6
부산/울산/경남	(291)	14.6	(294)	14.7
강원	(60)	3.0	(60)	3.0
제주	(26)	1.3	(26)	1.3
종교				
개신교	(405)	20.3	(406)	20.3
천주교	(254)	12.7	(254)	12.7
불교	(351)	17.6	(351)	17.6
기타 종교	(17)	0.9	(17)	0.9
종교 없음	(973)	48.7	(971)	48.6
월평균 가구소득				
200만원 미만	(301)	15.1	(304)	15.2
200-300만원 미만	(315)	15.8	(315)	15.8
300-400만원 미만	(325)	16.3	(325)	16.3
400-500만원 미만	(265)	13.3	(264)	13.2
500-600만원 미만	(252)	12.6	(251)	12.6
600-700만원 미만	(182)	9.1	(183)	9.1
700만원 이상	(360)	18.0	(358)	17.9

표 1장-3. 종교문해력 조사 응답자 특성

(단위: 명, %)

구분	조사완료 사례수		가중값 적용 사례수	
	(명)	(%)	(명)	(%)
전체	(2,000)	100.0	(2,000)	100.0
학력				
중졸 이하	(79)	4.0	(81)	4.0
고졸	(762)	38.1	(763)	38.2
대재/대졸	(959)	48.0	(957)	47.9
대학원 재학/졸업	(200)	10.0	(199)	9.9
혼인상태				
미혼	(611)	30.6	(610)	30.5
기혼	(1,189)	59.5	(1,188)	59.4
기타	(200)	10.0	(203)	10.1
자녀 유무				
있음	(1,263)	63.2	(1,265)	63.3
없음	(737)	36.9	(735)	36.7
직업				
농림어업	(41)	2.1	(41)	2.1
자영업자	(118)	5.9	(118)	5.9
판매/영업/서비스직	(159)	8.0	(157)	7.8
노무/기계/운송/기능	(168)	8.4	(168)	8.4
사무직	(444)	22.2	(442)	22.1
경영/관리	(74)	3.7	(74)	3.7
전문직	(82)	4.1	(82)	4.1
전업주부	(318)	15.9	(321)	16.0
학생	(124)	6.2	(125)	6.2
기타 다른 직업	(160)	8.0	(160)	8.0
무직, 퇴직, 은퇴	(312)	15.6	(313)	15.7
주관적 계층 인식				
상위층	(222)	11.1	(222)	11.1
중간층	(871)	43.6	(871)	43.5
하위층	(907)	45.4	(907)	45.4
이념성향				
진보(0-4)	(534)	26.7	(532)	26.6
중도(5)	(745)	37.3	(747)	37.3
보수(6-10)	(669)	33.5	(670)	33.5
모름	(52)	2.6	(51)	2.6
주관적 행복감				
불행(0-4)	(296)	14.8	(296)	14.8
보통(5)	(492)	24.6	(493)	24.7
행복(6-10)	(1,185)	59.3	(1,185)	59.2
모름	(27)	1.4	(27)	1.3



2025년 종교문해력 조사 결과보고서

CHAPTER

제 2 장

조사결과 요약

1 보편적 문해력

1) 영적 지향성

① 전체 분석

표 2장-1-1. 영적 지향성에 대한 항목별 동의 정도(전체)

(BASE: 전체(N=2,000), 단위: 명, %, 점/5점)

항목	그렇지 않다 ¹⁾	보통이다	그렇다 ²⁾	계	평균 ³⁾
나는 종교가 죽음의 두려움을 완화하는 데에 도움이 된다고 생각한다	23.3	27.9	48.8	100.0	3.3
나는 기도나 명상과 같은 영적 수행이 삶에 의미를 준다고 생각한다	25.0	31.3	43.7	100.0	3.2
나는 종교가 삶에서 중요한 역할을 한다고 생각한다	26.8	31.8	41.5	100.0	3.2
나는 인생의 고난이 의미가 있다고 생각한다	25.1	33.9	40.9	100.0	3.2
나는 종교가 가족관계에 긍정적으로 기여할 수 있다고 믿는다	27.8	32.0	40.2	100.0	3.1
나는 사후 세계가 존재한다고 생각한다	33.6	31.1	35.3	100.0	3.0
나는 종교가 사회 통합에 기여할 수 있다고 믿는다	35.3	32.9	31.8	100.0	2.9
나는 종교 경전의 내용이 역사적 사실이라고 생각한다	37.2	33.4	29.5	100.0	2.9
나는 물질보다는 영적인 삶에 가치가 있다고 생각한다	40.8	33.2	26.0	100.0	2.8
나는 일상에서 신비스러운 감정을 느낄 때가 있다	39.9	35.5	24.6	100.0	2.8
나는 성직자들(신부님, 목사님, 스님 등)이 일반인과 다른 특별한 능력이 있다고 생각한다	49.2	29.8	21.0	100.0	2.5

1) 전혀 그렇지 않다(%) + 별로 그렇지 않다(%)

2) 매우 그렇다(%) + 대체로 그렇다(%)

3) 5점 평균 점수(전혀 그렇지 않다 1점, 별로 그렇지 않다 2점, 보통이다 3점, 대체로 그렇다 4점, 매우 그렇다 5점). → 점수가 높을수록, 동의 정도가 높음

② 종교별 분석

표 2장-1-2. 영적 지향성에 대한 항목별 동의 정도(주요 종교별 5점만점 평균 점수)

(BASE: 전체, 점/5점)

항목	개신교 (n=406)	천주교 (n=254)	불교 (n=351)	기타 종교 (n=17)	종교 없음 (n=971)
나는 종교가 죽음의 두려움을 완화하는 데에 도움이 된다고 생각한다	4.1	3.7	3.3	3.8	2.8
나는 기도나 명상과 같은 영적 수행이 삶에 의미를 준다고 생각한다	4.0	3.7	3.3	4.3	2.7
나는 종교가 삶에서 중요한 역할을 한다고 생각한다	4.1	3.7	3.4	4.3	2.6
나는 인생의 고난이 의미가 있다고 생각한다	3.7	3.4	3.2	3.8	2.9
나는 종교가 가족관계에 긍정적으로 기여할 수 있다고 믿는다	4.0	3.7	3.3	4.2	2.5
나는 사후 세계가 존재한다고 생각한다	4.0	3.3	3.1	3.7	2.5
나는 종교가 사회 통합에 기여할 수 있다고 믿는다	3.6	3.3	3.1	4.0	2.3
나는 종교 경전의 내용이 역사적 사실이라고 생각한다	3.9	3.3	3.0	3.8	2.3
나는 물질보다는 영적인 삶에 가치가 있다고 생각한다	3.6	3.2	2.8	4.0	2.3
나는 일상에서 신비스러운 감정을 느낄 때가 있다	3.3	3.1	2.9	3.5	2.4
나는 성직자들(신부님, 목사님, 스님 등)이 일반인과 다른 특별한 능력이 있다고 생각한다	3.1	3.2	2.7	2.4	2.1

비고: 기타 종교는 사례수가 적어 해석에 유의

2) 다종교 실천력

① 전체 분석

표 2장-1-3. 다종교 실천력에 대한 항목별 동의 정도(전체)

(BASE: 전체(N=2,000), 단위: 명, %, 점/5점)

항목	그렇지 않다	보통이다	그렇다	계	평균
나는 종교가 다른 사람들과 사회활동(직업, 동호회 등)을 할 수 있다	7.7	23.9	68.4	100.0	3.8
나는 가족이 나와 다른 신앙을 가져도 존중한다	14.0	26.1	59.9	100.0	3.5
나는 모든 신앙이 존중되어야 한다고 생각한다	16.2	27.1	56.6	100.0	3.5
나는 모든 종교에 나름의 가치가 있다고 생각한다	12.3	32.5	55.2	100.0	3.5
내 집 근처에 내가 믿지 않는 종교 건물이 들어셔도 수용할 수 있다	15.5	35.0	49.5	100.0	3.4
나는 내가 믿지 않는 종교의 성직자나 상징물에 예의(절, 묵념 등)를 표현할 수 있다	18.5	32.5	49.0	100.0	3.3
나는 아들이나 딸이 나와 다른 신앙을 선택해도 받아들일 수 있다	20.5	35.6	44.0	100.0	3.2
나는 다른 신앙을 가진 사위나 며느리를 받아들일 수 있다	21.2	36.0	42.8	100.0	3.2
나는 다른 종교의 문화행사에 참여할 수 있다	23.1	34.9	42.0	100.0	3.2
나는 내가 믿지 않는 종교의 의례에 참여할 수 있다	28.1	36.7	35.1	100.0	3.0
나는 다른 종교의 독실한 신자를 배우자로 맞을 수 있다	44.0	34.9	21.1	100.0	2.6

② 종교별 분석

표 2장-1-4. 다종교 실천력에 대한 항목별 동의 정도(주요 종교별 5점만점 평균 점수)

(BASE: 전체, 점/5점)

항목	개신교 (n=406)	천주교 (n=254)	불교 (n=351)	기타 종교 (n=17)	종교 없음 (n=971)
나는 종교가 다른 사람들과 사회활동(직업, 동호회 등)을 할 수 있다	3.9	4.0	3.8	3.9	3.6
나는 가족이 나와 다른 신앙을 가져도 존중한다	3.2	3.8	3.7	3.9	3.5
나는 모든 신앙이 존중되어야 한다고 생각한다	3.6	3.8	3.7	3.6	3.3
나는 모든 종교에 나름의 가치가 있다고 생각한다	3.4	3.8	3.8	3.7	3.4
내 집 근처에 내가 믿지 않는 종교 건물이 들어서도 수용할 수 있다	3.3	3.6	3.6	3.9	3.3
나는 내가 믿지 않는 종교의 성직자나 상징물에 예의(절, 묵념 등)를 표현할 수 있다	2.9	3.6	3.6	3.5	3.3
나는 아들이나 딸이 나와 다른 신앙을 선택해도 받아들일 수 있다	2.8	3.5	3.5	3.7	3.2
나는 다른 신앙을 가진 사위나 며느리를 받아들일 수 있다	2.9	3.5	3.5	3.7	3.2
나는 다른 종교의 문화행사에 참여할 수 있다	2.9	3.5	3.4	3.2	3.1
나는 내가 믿지 않는 종교의 의례에 참여할 수 있다	2.7	3.3	3.3	3.1	3.0
나는 다른 종교의 독실한 신자를 배우자로 맞을 수 있다	2.4	2.9	2.9	3.1	2.5

비고: 기타 종교는 사례수가 적어 해석에 유의

3) 종교에 대한 태도

① 전체 분석

표 2장-1-5. 종교에 대한 태도에 대한 항목별 동의 정도(전체)

(BASE: 전체(N=2,000), 단위: 명, %, 점/5점)

항목	그렇지 않다	보통이다	그렇다	계	평균
나는 종교인들도 사회의 법과 제도를 따라야 한다고 생각한다	5.9	15.3	78.9	100.0	4.2
나는 모든 종교가 자신과 다른 종교를 포용할 수 있어야 한다고 생각한다	12.4	23.5	64.1	100.0	3.7
나는 다른 종교에도 진리가 있다고 생각한다	14.7	32.7	52.6	100.0	3.4
나는 사회의 변화에 따라 종교 교리도 변해야 한다고 생각한다	18.3	30.9	50.7	100.0	3.4
나는 각각의 문화와 지역에 적합한 종교가 있다고 생각한다	15.5	36.2	48.3	100.0	3.4
나는 종교의 진리가 시대에 따라 변한다고 생각한다	22.1	31.1	46.7	100.0	3.3
나는 경전의 기적이나 신비로운 사건이 사실이 아닌 비유적이거나 은유적인 표현이라 생각한다	21.7	37.6	40.6	100.0	3.2
나는 다른 종교의 교리나 의례에 관심이 있다	43.9	36.4	19.7	100.0	2.6
나는 기회가 되면 다른 종교의 교리나 의례를 배울 수 있다	48.4	33.3	18.2	100.0	2.5

② 종교별 분석

표 2장-1-6. 종교에 대한 태도에 대한 항목별 동의 정도(주요 종교별 5점만점 평균 점수)

(BASE: 전체, 점/5점)

항목	개신교 (n=406)	천주교 (n=254)	불교 (n=351)	기타 종교 (n=17)	종교 없음 (n=971)
나는 종교인들도 사회의 법과 제도를 따라야 한다고 생각한다	4.1	4.3	4.2	4.7	4.2
나는 모든 종교가 자신과 다른 종교를 포용할 수 있어야 한다고 생각한다	3.2	3.9	3.9	4.2	3.7
나는 다른 종교에도 진리가 있다고 생각한다	3.1	3.8	3.8	3.5	3.3
나는 사회의 변화에 따라 종교 교리도 변해야 한다고 생각한다	2.8	3.6	3.6	3.3	3.5
나는 각각의 문화와 지역에 적합한 종교가 있다고 생각한다	3.2	3.6	3.5	4.1	3.3
나는 종교의 진리가 시대에 따라 변한다고 생각한다	2.7	3.4	3.5	3.4	3.4
나는 경전의 기적이나 신비로운 사건이 사실이 아닌 비유적이거나 은유적인 표현이라 생각한다	2.7	3.3	3.4	3.3	3.3
나는 다른 종교의 교리나 의례에 관심이 있다	2.7	3.0	2.9	3.2	2.4
나는 기회가 되면 다른 종교의 교리나 의례를 배울 수 있다	2.4	2.8	2.8	3.0	2.4

비고: 기타 종교는 사례수가 적어 해석에 유의

4) 종교의 이해

① 전체 분석

표 2장-1-7. 종교의 이해에 대한 항목별 동의 정도(전체)

(BASE: 전체(N=2,000), 단위: 명, %, 점/5점)

항목	그렇지 않다	보통이다	그렇다	계	평균
나는 신부님, 목사님, 스님의 차이를 설명할 수 있다	27.9	35.0	37.1	100.0	3.1
나는 가톨릭(천주교)과 개신교의 차이를 설명할 수 있다	35.3	30.2	34.6	100.0	2.9
나는 한국에서 신도 수가 많은 종교를 상위 3위까지 말할 수 있다	39.9	30.3	29.9	100.0	2.8
나는 예수의 주요 사상을 설명할 수 있다	43.5	26.7	29.8	100.0	2.7
나는 세계에서 신도 수가 많은 종교를 상위 3위까지 말할 수 있다	42.8	30.4	26.8	100.0	2.7
나는 구약성경과 신약성경의 기본적인 내용을 설명할 수 있다	52.5	25.2	22.3	100.0	2.5
나는 불교(부처)의 주요 사상을 설명할 수 있다	50.1	31.2	18.7	100.0	2.5
나는 한국에서 탄생한 종교들을 세 개 이상 말할 수 있다	58.8	26.5	14.7	100.0	2.3
나는 초기불교와 대승불교의 기본적인 내용을 설명할 수 있다	67.1	22.2	10.7	100.0	2.1
나는 무함마드(마호멧)의 주요 사상을 설명할 수 있다	74.5	18.2	7.2	100.0	1.9
나는 꾸란(코란)의 기본적인 내용을 설명할 수 있다	80.1	13.6	6.3	100.0	1.8

② 종교별 분석

표 2장-1-8. 종교의 이해에 대한 항목별 동의 정도(주요 종교별 5점만점 평균 점수)

(BASE: 전체, 점/5점)

항목	개신교 (n=406)	천주교 (n=254)	불교 (n=351)	기타 종교 (n=17)	종교 없음 (n=971)
나는 신부님, 목사님, 스님의 차이를 설명할 수 있다	3.5	3.4	3.2	3.4	2.7
나는 가톨릭(천주교)과 개신교의 차이를 설명할 수 있다	3.6	3.6	2.8	3.5	2.5
나는 한국에서 신도 수가 많은 종교를 상위 3위까지 말할 수 있다	3.3	3.2	2.9	3.0	2.5
나는 예수의 주요 사상을 설명할 수 있다	3.9	3.3	2.5	3.4	2.2
나는 세계에서 신도 수가 많은 종교를 상위 3위까지 말할 수 있다	3.2	3.2	2.8	3.2	2.4
나는 구약성경과 신약성경의 기본적인 내용을 설명할 수 있다	3.7	2.9	2.2	2.8	2.0
나는 붓다(부처)의 주요 사상을 설명할 수 있다	2.4	2.6	3.1	2.9	2.3
나는 한국에서 탄생한 종교들을 세 개 이상 말할 수 있다	2.6	2.4	2.5	3.1	2.1
나는 초기불교와 대승불교의 기본적인 내용을 설명할 수 있다	2.0	2.2	2.7	2.6	1.8
나는 무함마드(마호멧)의 주요 사상을 설명할 수 있다	2.0	2.0	2.1	1.9	1.8
나는 꾸란(코란)의 기본적인 내용을 설명할 수 있다	1.9	1.8	1.9	1.8	1.6

비고: 기타 종교는 사례수가 적어 해석에 유의

2 종교성향

1) 성윤리

① 전체 분석

표 2장-2-1. 성윤리에 대한 항목별 동의 정도(전체)

(BASE: 전체(N=2,000), 단위: 명, %, 점/5점)

항목	그렇지 않다	보통이다	그렇다	계	평균
나는 피임은 개인의 선택에 맡겨야 한다고 생각한다	9.8	21.0	69.2	100.0	3.8
나는 남녀 간의 사랑만이 정상이라고 생각한다	28.0	25.2	46.9	100.0	3.3
나는 우리 사회 구성원들이 혼전순결을 지켜야 한다고 생각한다	43.1	31.7	25.2	100.0	2.7
나는 어떠한 경우에도 낙태를 반대한다	47.1	31.7	21.2	100.0	2.6

② 종교별 분석

표 2장-2-2. 성윤리에 대한 항목별 동의 정도(주요 종교별 5점만점 평균 점수)

(BASE: 전체, 점/5점)

항목	개신교 (n=406)	천주교 (n=254)	불교 (n=351)	기타 종교 (n=17)	종교 없음 (n=971)
나는 피임은 개인의 선택에 맡겨야 한다고 생각한다	3.8	3.8	3.8	3.8	3.8
나는 남녀 간의 사랑만이 정상이라고 생각한다	3.7	3.3	3.2	3.9	3.0
나는 우리 사회 구성원들이 혼전순결을 지켜야 한다고 생각한다	3.2	3.0	2.8	3.6	2.4
나는 어떠한 경우에도 낙태를 반대한다	3.1	2.9	2.6	3.5	2.4

비고: 기타 종교는 사례수가 적어 해석에 유의

2) 동성애

① 전체 분석

표 2장-2-3. 동성애에 대한 항목별 동의 정도(전체)

(BASE: 전체(N=2,000), 단위: 명, %, 점/5점)

항목	그렇지 않다	보통이다	그렇다	계	평균
나는 동성애자와 동료로써 함께 일할 수 있다	29.9	32.7	37.3	100.0	3.0
나는 성전환자(트랜스젠더)와 동료로써 함께 일할 수 있다	29.9	34.9	35.2	100.0	3.0
나는 동성 간의 사랑을 인정한다	49.4	26.6	24.0	100.0	2.5
나는 성전환 수술을 인정한다	47.9	31.0	21.2	100.0	2.5
나는 동성 간의 결혼제도를 찬성한다	56.9	23.7	19.3	100.0	2.3

② 종교별 분석

표 2장-2-4. 동성애에 대한 항목별 동의 정도(주요 종교별 5점만점 평균 점수)

(BASE: 전체, 점/5점)

항목	개신교 (n=406)	천주교 (n=254)	불교 (n=351)	기타 종교 (n=17)	종교 없음 (n=971)
나는 동성애자와 동료로써 함께 일할 수 있다	2.7	3.2	3.1	3.4	3.1
나는 성전환자(트랜스젠더)와 동료로써 함께 일할 수 있다	2.7	3.2	3.1	3.3	3.0
나는 동성 간의 사랑을 인정한다	2.0	2.6	2.6	2.3	2.7
나는 성전환 수술을 인정한다	2.1	2.7	2.7	2.4	2.6
나는 동성 간의 결혼제도를 찬성한다	1.9	2.4	2.4	2.1	2.5

비고: 기타 종교는 사례수가 적어 해석에 유의

3) 신념에 따른 병역거부

① 전체 분석

표 2장-2-5. 신념에 따른 병역거부에 대한 항목별 동의 정도(전체)

(BASE: 전체(N=2,000), 단위: 명, %, 점/5점)

항목	그렇지 않다	보통이다	그렇다	계	평균
나는 양심에 따른 병역 거부를 인정한다	71.3	18.0	10.7	100.0	2.0
나는 신앙에 따른 병역 거부를 인정한다	73.6	16.7	9.7	100.0	1.9

② 종교별 분석

표 2장-2-6. 신념에 따른 병역거부에 대한 항목별 동의 정도(주요 종교별 5점만점 평균 점수)

(BASE: 전체, 점/5점)

항목	개신교 (n=406)	천주교 (n=254)	불교 (n=351)	기타 종교 (n=17)	종교 없음 (n=971)
나는 양심에 따른 병역 거부를 인정한다	2.0	2.0	2.1	2.0	1.9
나는 신앙에 따른 병역 거부를 인정한다	2.0	2.0	2.0	2.0	1.9

비고: 기타 종교는 사례수가 적어 해석에 유의

3 인공지능(AI)과 종교

1) 인공지능(AI)과 종교

① 전체 분석

표 2장-3-1. 성윤리에 대한 항목별 동의 정도(전체)

(BASE: 전체(N=2,000), 단위: 명, %, 점/5점)

항목	그렇지 않다	보통이다	그렇다	계	평균
나는 인공지능(AI) 개발에 종교적 가치(사랑, 자비, 용서 등)가 포함되어야 한다고 생각한다	35.4	39.7	24.9	100.0	2.8
나는 인공지능(AI)이 새로운 종교를 만들어낼 수 있다고 생각한다	45.2	33.1	21.7	100.0	2.6
나는 인공지능(AI)이 특정 종교에 치우칠 수 있다고 생각한다	49.3	33.6	17.1	100.0	2.5
나는 인공지능(AI)이 종교 확산에 기여할 수 있다고 생각한다	48.7	39.4	11.9	100.0	2.5
나는 인공지능(AI)의 등장으로 사람들이 종교를 떠날 것이라 생각한다	57.8	31.0	11.2	100.0	2.4
나는 인공지능(AI)의 종교 교리 해석을 신뢰할 수 있다	47.6	41.9	10.6	100.0	2.5
나는 인공지능(AI)이 종교 지도자의 역할을 대체할 수 있다고 생각한다	66.1	25.1	8.8	100.0	2.1
나는 인공지능(AI)이 종교를 대체할 수 있다고 생각한다	66.2	25.4	8.4	100.0	2.1
나는 인공지능(AI)이 영적인 존재일 수 있다고 생각한다	74.8	18.9	6.2	100.0	1.9

② 종교별 분석

표 2장-3-2. 성윤리에 대한 항목별 동의 정도(주요 종교별 5점만점 평균 점수)

(BASE: 전체, 점/5점)

항목	개신교 (n=406)	천주교 (n=254)	불교 (n=351)	기타 종교 (n=17)	종교 없음 (n=971)
나는 인공지능(AI) 개발에 종교적 가치(사랑, 자비, 용서 등)가 포함되어야 한다고 생각한다	2.9	3.1	2.9	2.9	2.6
나는 인공지능(AI)이 새로운 종교를 만들어낼 수 있다고 생각한다	2.6	2.6	2.6	2.3	2.6
나는 인공지능(AI)이 특정 종교에 치우칠 수 있다고 생각한다	2.5	2.4	2.5	2.2	2.5
나는 인공지능(AI)이 종교 확산에 기여할 수 있다고 생각한다	2.5	2.7	2.6	2.5	2.4
나는 인공지능(AI)의 등장으로 사람들이 종교를 떠날 것이라 생각한다	2.4	2.5	2.3	2.3	2.4
나는 인공지능(AI)의 종교 교리 해석을 신뢰할 수 있다	2.3	2.6	2.6	2.3	2.5
나는 인공지능(AI)이 종교 지도자의 역할을 대체할 수 있다고 생각한다	1.9	2.1	2.2	1.7	2.2
나는 인공지능(AI)이 종교를 대체할 수 있다고 생각한다	1.9	2.1	2.2	1.7	2.2
나는 인공지능(AI)이 영적인 존재일 수 있다고 생각한다	1.7	1.9	2.0	1.6	1.9

비고: 기타 종교는 사례수가 적어 해석에 유의



2025년 종교문해력 조사 결과보고서

CHAPTER

제 3 장 조사결과 분석

1 보편적 문해력 진단

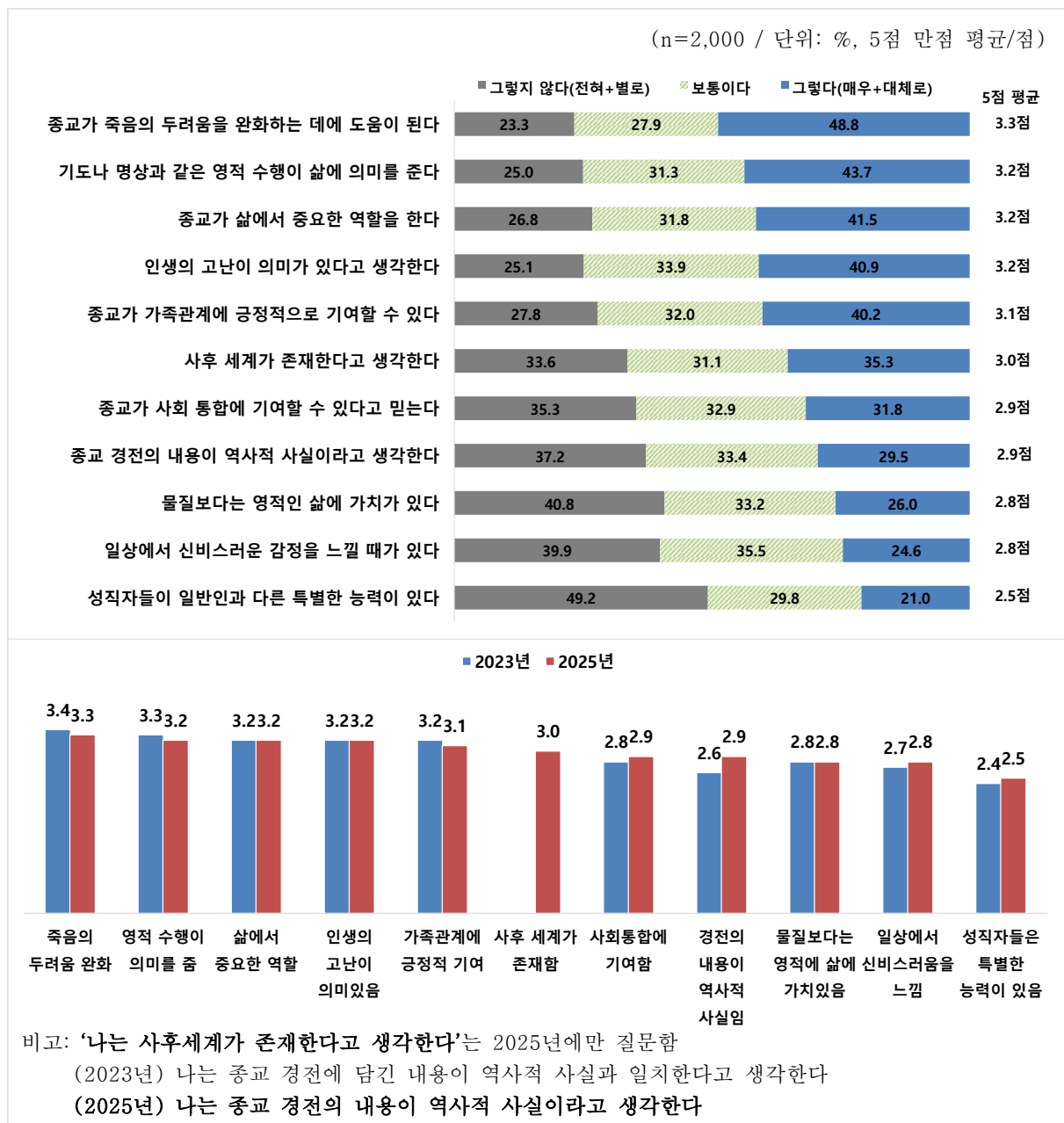
1. 영적 지향성

(1) 전체분석

- 일반 국민의 48.8%는 '종교가 죽음의 두려움을 완화하는 데에 도움이 된다고 생각한다'고 응답함.
- 매우 그렇다 13.6%+대체로 그렇다 35.3%, 평균 3.3점
- 일반 국민의 43.7%는 '기도나 명상과 같은 영적 수행이 삶에 의미를 준다고 생각한다'고 응답함.
- 매우 그렇다 11.5%+대체로 그렇다 32.2%, 평균 3.2점
- 일반 국민의 41.5%는 '나는 종교가 삶에서 중요한 역할을 한다고 생각한다'고 응답함.
- 매우 그렇다 13.1%+대체로 그렇다 28.4%, 평균 3.2점
- 일반 국민의 40.9%는 '나는 인생의 고난이 의미가 있다고 생각한다'고 응답함.
- 매우 그렇다 8.4%+대체로 그렇다 32.5%, 평균 3.2점
- 일반 국민의 40.2%는 '나는 종교가 가족관계에 긍정적으로 기여할 수 있다고 믿는다'고 응답함.
- 매우 그렇다 10.2%+대체로 그렇다 30.0%, 평균 3.1점
- 일반 국민의 35.3%는 '나는 사후 세계가 존재한다고 생각한다'고 응답함.
- 매우 그렇다 13.2%+대체로 그렇다 22.1%, 평균 3.0점
- 일반 국민의 31.8%는 '나는 종교가 사회 통합에 기여할 수 있다고 믿는다'고 응답함.
- 매우 그렇다 8.0%+대체로 그렇다 23.8%, 평균 2.9점
- 일반 국민의 29.5%는 '나는 종교 경전의 내용이 역사적 사실이라고 생각한다'고 응답함.
- 매우 그렇다 9.3%+대체로 그렇다 20.2%, 평균 2.9점
- 일반 국민의 26.0%는 '나는 물질보다는 영적인 삶에 가치가 있다고 생각한다'고 응답함.
- 매우 그렇다 7.5%+대체로 그렇다 18.5%, 평균 2.8점
- 일반 국민의 24.6%는 '나는 일상에서 신비스러운 감정을 느낄 때가 있다'고 응답함.
- 매우 그렇다 5.1%+대체로 그렇다 19.5%, 평균 2.8점
- 일반 국민의 21.0%는 '나는 성직자들이 일반인과 다른 특별한 능력이 있다고 생각한다'고 응답함.
- 매우 그렇다 4.3%+대체로 그렇다 16.7%, 평균 2.5점

→ 조사 결과를 종합하면, 한국인은 종교를 초월적 교리보다 죽음이나 고난처럼 근원적 불안을 다루고 정서적 안정을 돕는 개인적 자원으로 인식하는 경향이 있음. 반면, 경전의 역사성·성직자의 권위·사후 세계처럼 전통적이고 초월적인 신앙 요소에는 신뢰가 낮게 형성되어 있음. 종교가 가족관계에는 일정하게 긍정적 영향을 줄 수 있다고 보지만, 사회 통합처럼 공적 영역으로 확장될 때는 의견이 갈림. 전체적으로 한국인의 종교 인식은 ‘교리 중심’ 신앙보다 실존적 의미 탐색과 심리적 안정에 더 초점을 두는 ‘현실적 영성’의 성향을 보임.

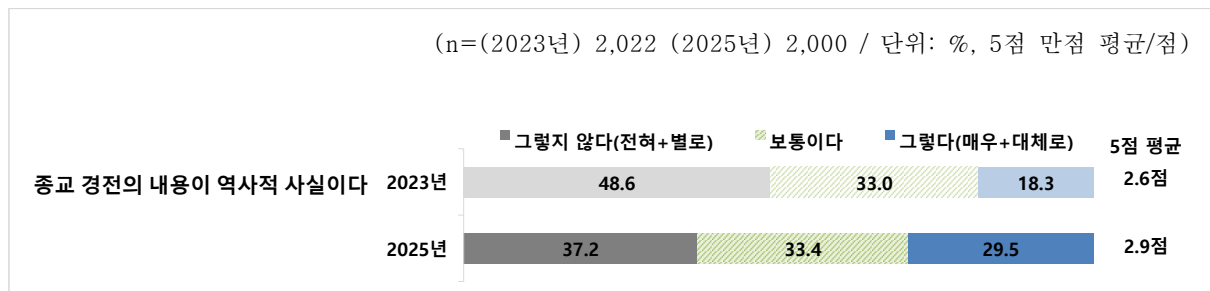
그림 3-1-1. 영적 지향성



(2) 결과비교

- ‘종교 경전의 역사적 사실’에 관해 동의하는 비율은 2023년 18.3%에서 2025년 29.5%로 11.2%p 증가함.

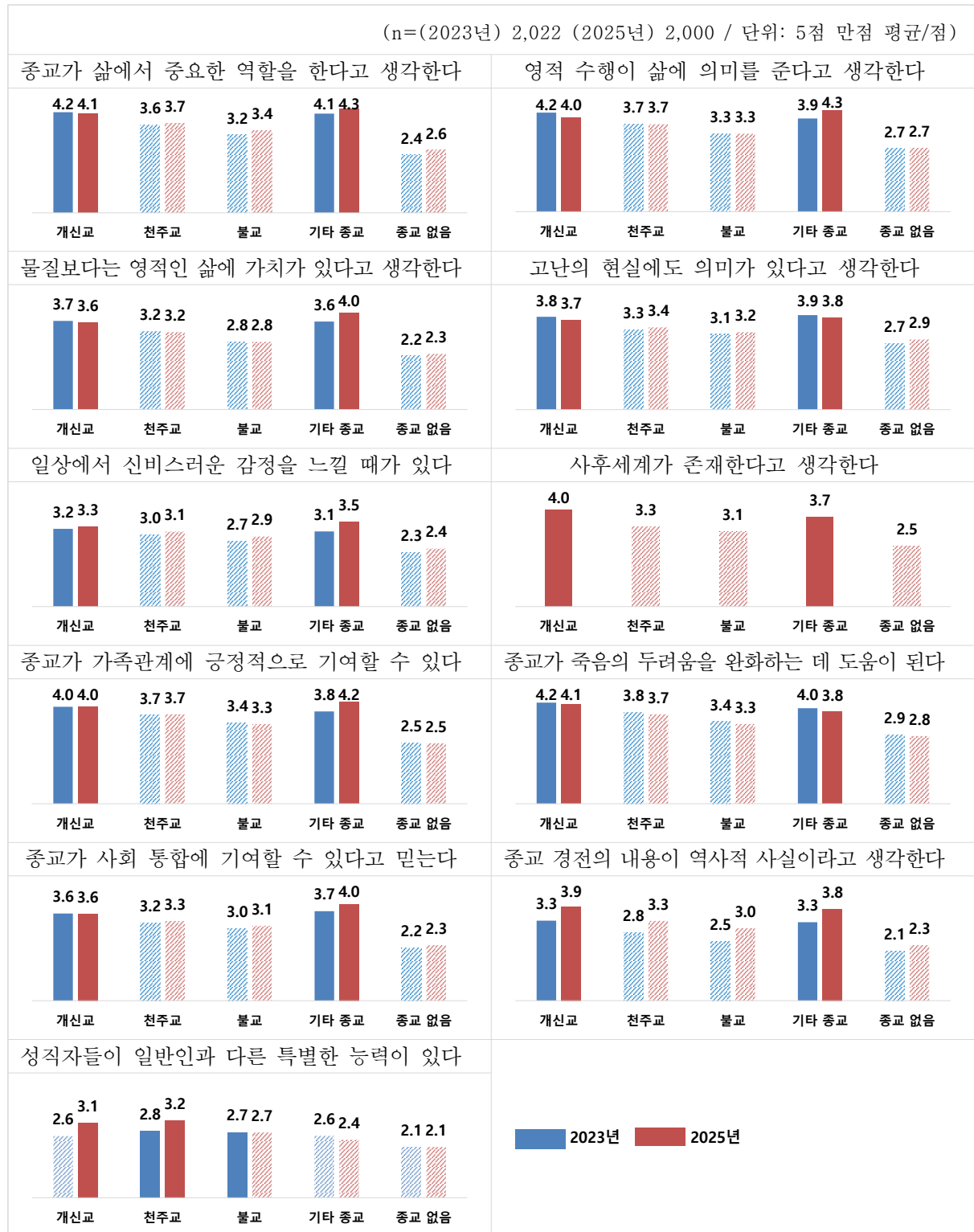
그림 3장-1-2. 영적 지향성



(3) 종교별 분석

- 2025년 조사에서 개신교 신자의 ‘영적 지향성’ 점수가 전반적으로 높은 수준임.
- 특히 개신교 신자는 ‘종교가 삶에서 중요한 역할(4.1점)’, ‘죽음의 두려움 완화(4.1점)’, ‘영적 수행이 삶에 의미 부여(4.0점)’, ‘사후세계 존재(4.0점)’, ‘가족관계에 긍정적인 영향(4.0점)’에서 4.0점 이상의 상대적으로 높은 영적 지향성을 지닌 것으로 나타남.
- 지난 2023년 조사 대비 이번 조사에서 개신교 신자는 ‘종교 경전의 내용이 역사적 사실’이라는 데 3.3점에서 3.9점으로 0.6점 증가함. 또한 천주교 신자에서 ‘성직자들이 일반인과 다른 특별한 능력이 있다’는 데 2.8점에서 3.2점으로 증가함.

그림 3장-1-3. 영적 지향성



(4) 응답자 특성분석

표 3장-1-1. 영적 지향성

(BASE: 전체, 단위: 점/5점)

평균 응답	삶에서 중요한 역할을 한다			영적 수행이 의미를 준다			물질보다는 영적에 삶에 가치가 있다			인생의 고난이 의미가 있다			일상에서 신비스러움을 느낀다			사후 세계가 존재한다		
	23년	25년	'25년 — '23년	23년	25년	'25년 — '23년	23년	25년	'25년 — '23년	23년	25년	'25년 — '23년	23년	25년	'25년 — '23년	23년	25년	'25년 — '23년
전 체	3.2	3.2	—	3.3	3.2	-0.1	2.8	2.8	—	3.2	3.2	—	2.7	2.8	+0.1	—	3.0	—
성별																		
남자	3.1	3.1	—	3.2	3.1	-0.1	2.8	2.7	-0.1	3.1	3.2	+0.1	2.7	2.7	—	—	2.9	—
여자	3.3	3.3	—	3.4	3.3	-0.1	2.9	2.8	-0.1	3.2	3.1	-0.1	2.7	2.8	+0.1	—	3.2	—
연령																		
18-29세	2.7	2.8	+0.1	3.0	3.0	—	2.4	2.4	—	3.0	3.1	+0.1	2.5	2.5	—	—	2.8	—
30대	2.9	2.9	—	3.2	3.1	-0.1	2.7	2.7	—	2.9	3.0	+0.1	2.6	2.6	—	—	3.2	—
40대	3.1	3.0	-0.1	3.2	3.1	-0.1	2.7	2.6	-0.1	3.0	3.0	—	2.6	2.7	+0.1	—	3.0	—
50대	3.2	3.3	+0.1	3.4	3.2	-0.2	2.9	2.8	-0.1	3.2	3.1	-0.1	2.7	2.7	—	—	3.1	—
60세 이상	3.6	3.5	-0.1	3.6	3.5	-0.1	3.2	3.1	-0.1	3.4	3.4	—	2.9	3.0	+0.1	—	3.0	—
월평균 가구소득																		
200만원 미만	3.1	3.2	+0.1	3.3	3.2	-0.1	3.0	2.8	-0.2	3.2	3.2	—	2.7	2.8	+0.1	—	2.9	—
200-300만원 미만	3.1	3.2	+0.1	3.2	3.3	+0.1	2.9	2.9	—	3.2	3.2	—	2.7	2.8	+0.1	—	3.1	—
300-400만원 미만	3.3	3.3	—	3.3	3.3	—	2.9	2.9	—	3.2	3.2	—	2.7	2.9	+0.2	—	3.1	—
400-500만원 미만	3.1	3.2	+0.1	3.1	3.2	+0.1	2.7	2.8	+0.1	3.1	3.3	+0.2	2.6	2.8	+0.2	—	3.0	—
500-600만원 미만	3.2	3.1	-0.1	3.4	3.2	-0.2	2.9	2.7	-0.2	3.3	3.2	—	2.8	2.8	—	—	3.0	—
600-700만원 미만	3.2	2.9	-0.3	3.3	3.0	-0.3	2.8	2.6	-0.2	3.1	2.9	-0.2	2.6	2.7	+0.1	—	2.8	—
700만원 이상	3.2	3.2	—	3.4	3.2	-0.2	2.8	2.7	-0.1	3.2	3.1	—	2.7	2.6	-0.1	—	3.0	—
이념성향																		
진보(0-4)	3.2	3.1	-0.1	3.3	3.2	-0.1	2.9	2.7	-0.2	3.2	3.1	-0.1	2.6	2.7	+0.1	—	2.9	—
중도(5)	3.0	3.1	+0.1	3.2	3.1	-0.1	2.8	2.7	-0.1	3.1	3.1	—	2.7	2.7	—	—	2.9	—
보수(6-10)	3.4	3.4	—	3.5	3.4	-0.1	3.0	3.0	—	3.3	3.3	—	2.8	2.9	+0.1	—	3.2	—
모름	2.8	3.0	+0.2	3.0	3.0	—	2.4	2.5	+0.1	2.9	3.1	+0.2	2.4	2.5	+0.1	—	2.7	—

표 3장-1-1. 영적 지향성

(BASE: 전체, 단위: 점/5점)

평균 응답	가족관계에 긍정적으로 기여한다			죽음의 두려움을 완화(극복)한다			사회통합에 기여한다			경전의 내용이 역사적 사실이다			성직자들은 특별한 능력이 있다		
	23년	25년	'25년 '23년	23년	25년	'25년 '23년	23년	25년	'25년 '23년	23년	25년	'25년 '23년	23년	25년	'25년 '23년
전 체	3.2	3.1	-0.1	3.4	3.3	-0.1	2.8	2.9	+0.1	2.6	2.9	+0.4	2.4	2.5	+0.1
성별															
남자	3.2	3.1	-	3.3	3.2	-0.1	2.8	2.8	-	2.6	2.8	+0.3	2.4	2.5	+0.1
여자	3.3	3.2	-0.1	3.5	3.4	-0.1	2.9	2.9	-	2.5	3.0	+0.5	2.5	2.6	+0.1
연령															
18-29세	2.6	2.6	-	3.0	3.1	+0.1	2.3	2.5	+0.2	2.4	2.4	-	2.1	2.1	-
30대	3.0	2.9	-0.1	3.2	3.1	-0.1	2.6	2.7	+0.1	2.4	2.7	+0.3	2.3	2.3	-
40대	3.1	3.0	-0.1	3.2	3.1	-0.1	2.8	2.8	-	2.5	2.8	+0.3	2.4	2.4	-
50대	3.4	3.2	-0.2	3.5	3.3	-0.2	3.0	3.0	-	2.7	2.9	+0.2	2.5	2.6	+0.1
60세 이상	3.6	3.4	-0.2	3.8	3.5	-0.3	3.2	3.1	-0.1	2.7	3.2	+0.5	2.6	2.9	+0.3
월평균 가구소득															
200만원 미만	3.1	3.0	-0.1	3.4	3.2	-0.2	2.9	2.9	-	2.7	2.9	+0.2	2.5	2.7	+0.2
200-300만원 미만	3.1	3.2	+0.1	3.3	3.3	-	2.8	3.0	+0.2	2.5	3.0	+0.6	2.5	2.6	+0.1
300-400만원 미만	3.2	3.2	-	3.4	3.4	-	2.9	3.0	+0.2	2.6	3.0	+0.4	2.5	2.7	+0.2
400-500만원 미만	3.1	3.1	-	3.4	3.3	-0.1	2.8	2.8	-	2.5	2.9	+0.4	2.4	2.6	+0.2
500-600만원 미만	3.3	3.0	-0.3	3.5	3.2	-0.3	2.9	2.9	-	2.5	2.8	+0.3	2.5	2.4	-0.1
600-700만원 미만	3.2	3.0	-0.2	3.4	3.2	-0.2	2.8	2.7	-0.1	2.5	2.7	+0.2	2.3	2.3	-
700만원 이상	3.3	3.1	-0.2	3.5	3.4	-0.1	2.9	2.9	-	2.6	2.8	+0.2	2.4	2.4	-
이념성향															
진보(0-4)	3.2	3.0	-0.2	3.4	3.3	-0.1	2.7	2.7	-	2.4	2.7	+0.3	2.2	2.4	+0.2
중도(5)	3.1	3.0	-0.1	3.3	3.1	-0.2	2.8	2.8	-	2.5	2.8	+0.3	2.5	2.5	-
보수(6-10)	3.4	3.3	-0.1	3.6	3.5	-0.1	3.1	3.1	-	2.8	3.1	+0.3	2.5	2.8	+0.3
모름	2.9	2.8	-0.1	3.0	3.1	+0.1	2.6	2.5	-0.1	2.4	2.5	+0.1	2.1	2.0	-0.1

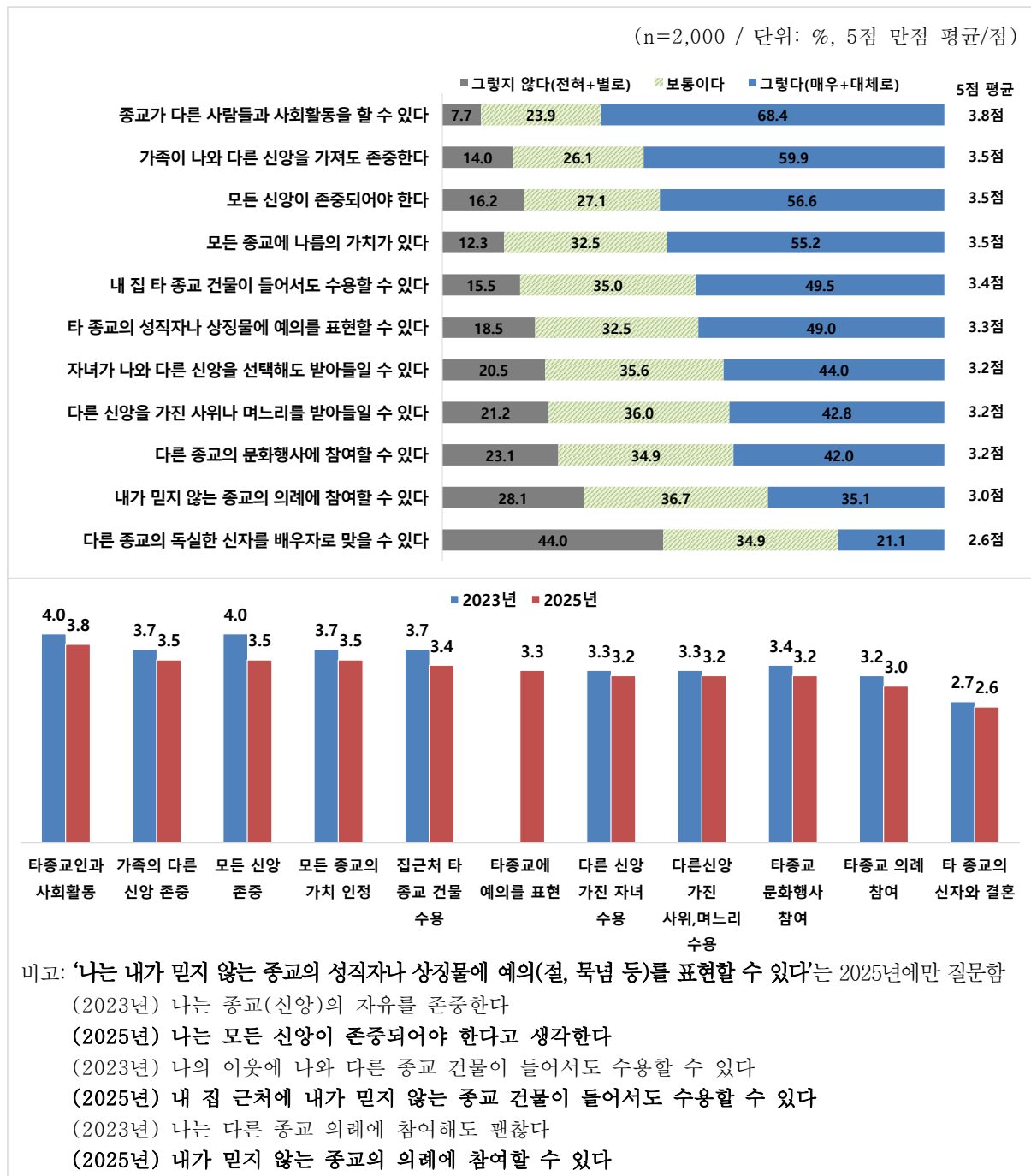
2. 다종교 실천력

(1) 전체분석

- 일반 국민의 **68.4%**는 '나는 종교가 다른 사람들과 사회활동을 할 수 있다'고 응답함.
- 매우 그렇다 17.8% + 대체로 그렇다 50.5%, 평균 3.8점
- 일반 국민의 **59.9%**는 '나는 가족이 나와 다른 신앙을 가져도 존중한다'고 응답함.
- 매우 그렇다 12.8% + 대체로 그렇다 47.1%, 평균 3.5점
- 일반 국민의 **56.6%**는 '나는 모든 신앙이 존중되어야 한다고 생각한다'고 응답함.
- 매우 그렇다 12.3% + 대체로 그렇다 44.3%, 평균 3.5점
- 일반 국민의 **55.2%**는 '나는 모든 종교에 나름의 가치가 있다고 생각한다'고 응답함.
- 매우 그렇다 12.3% + 대체로 그렇다 43.0%, 평균 3.5점
- 일반 국민의 **49.5%**는 '내 집 근처에 내가 믿지 않는 종교 건물이 들어서도 수용할 수 있다'고 응답함.
- 매우 그렇다 10.1% + 대체로 그렇다 39.4%, 평균 3.4점
- 일반 국민의 **49.0%**는 '나는 타 종교의 성직자나 상징물에 예의를 표현할 수 있다'고 응답함.
- 매우 그렇다 8.8% + 대체로 그렇다 40.2%, 평균 3.3점
- 일반 국민의 **44.0%**는 '나는 아들이나 딸이 나와 다른 신앙을 선택해도 받아들일 수 있다'고 응답함.
- 매우 그렇다 8.2% + 대체로 그렇다 35.8%, 평균 3.2점
- 일반 국민의 **42.8%**는 '나는 다른 신앙을 가진 사위나 며느리를 받아들일 수 있다'고 응답함.
- 매우 그렇다 7.3% + 대체로 그렇다 33.6%, 평균 3.2점
- 일반 국민의 **42.0%**는 '나는 다른 종교의 문화행사에 참여할 수 있다'고 응답함.
- 매우 그렇다 7.0% + 대체로 그렇다 35.5%, 평균 3.2점
- 일반 국민의 **35.1%**는 '나는 믿지 않는 종교의 의례에 참여할 수 있다'고 응답함.
- 매우 그렇다 5.4% + 대체로 그렇다 29.7%, 평균 3.0점
- 일반 국민의 **21.1%**는 '나는 다른 종교의 독실한 신자를 배우자로 맞을 수 있다'고 응답함.
- 매우 그렇다 3.2% + 대체로 그렇다 17.9%, 평균 2.6점

→ 조사결과 사람들은 종교 간 상호 존중과 사회적 공존에 관해서는 폭넓게 동의하는 경향을 보임. 다만 타종교 의례 참여나 배우자·가족 수용처럼 개인 생활과 밀접한 영역에서는 신중한 태도를 보임. 즉, 사람들은 종교적 가치나 상징성에 관해서는 포용하지만 의례 참석이나 배우자 맞이 등 적극적인 참여 단계에서는 주저하는 모습이 확인됨.

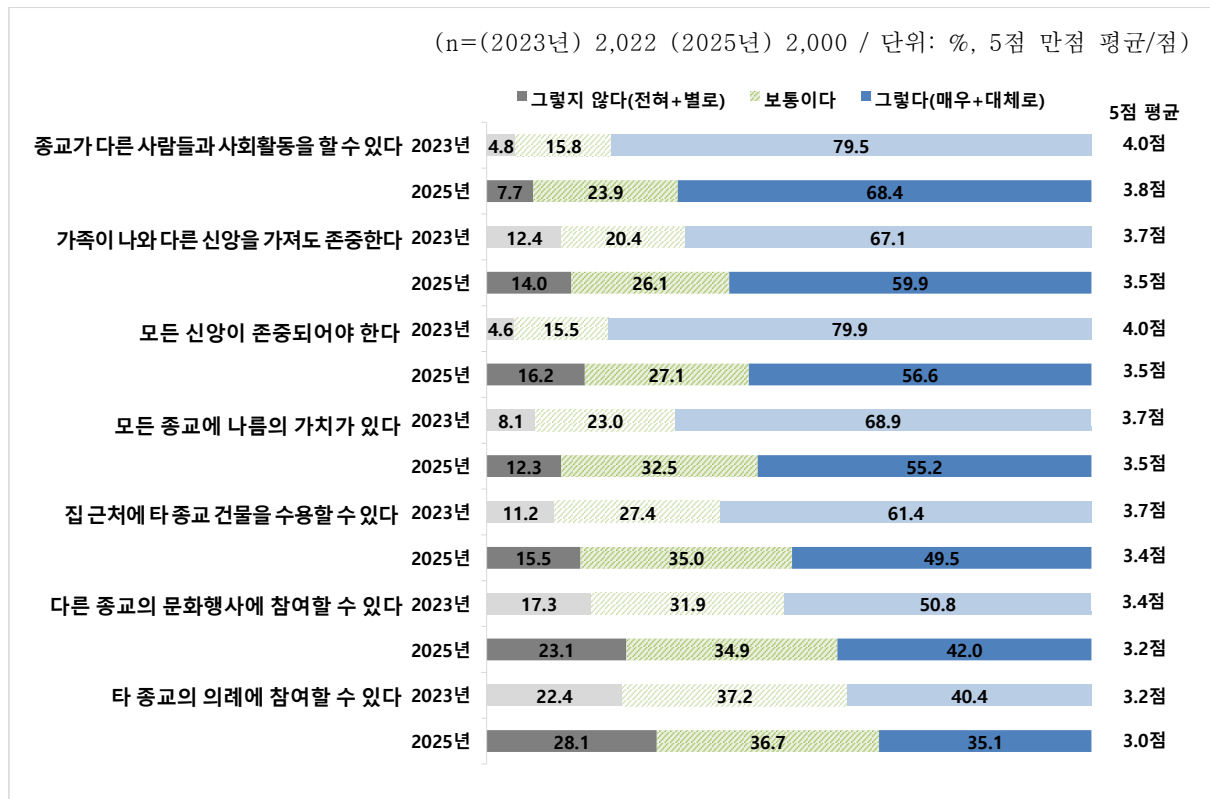
그림 3장-1-4. 다종교 실천력



(2) 결과비교

- 2023년에 비해 2025년에는 다른 종교와 종교인에 대한 존중 및 포용 의향이 전반적으로 감소하는 흐름을 보임. 2023년 ‘나는 종교(신앙)의 자유를 존중한다’에 79.9%가 동의했으나, 2025년 ‘나는 모든 신앙이 존중되어야 한다고 생각한다’는 데에는 56.6%가 동의해 가장 큰 폭인 23.3%p 감소함.
- ‘종교가 다른 사람들과 사회활동이 가능함(79.5%→68.4%)’, ‘가족이 다른 신앙을 가져도 존중함(67.1%→59.9%)’, ‘모든 종교에 나름의 가치가 있다고 봄(68.9%→55.2%)’, ‘집 근처 타 종교 건물 수용 가능(61.4%→49.5%)’, ‘타 종교 문화행사 참여 가능(50.8%→42.0%)’, ‘타 종교 의례 참여 가능(40.4%→35.1%)’에서도 동의하는 비율이 최소 5.3%p에서 최대 23.3%p 하락함.

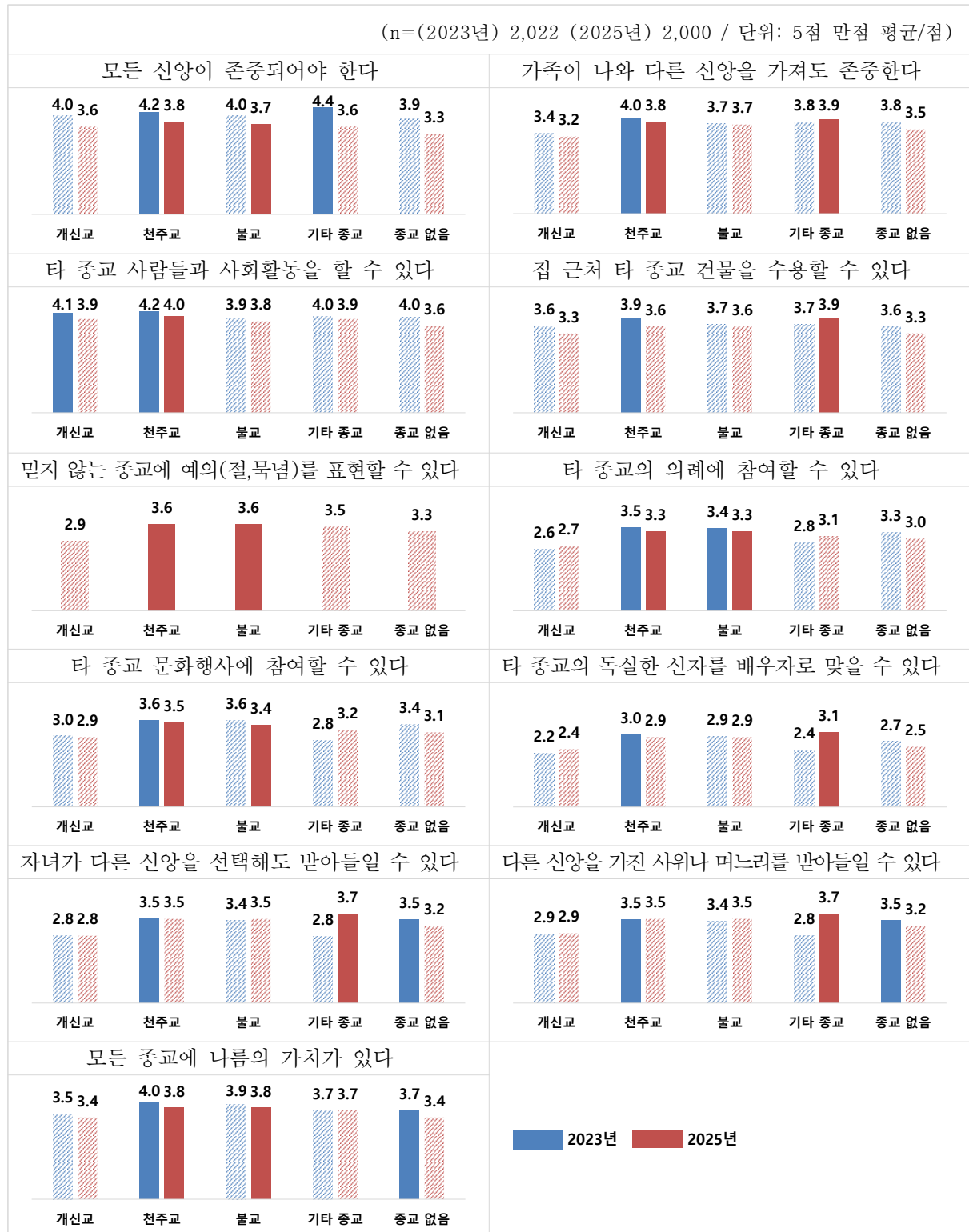
그림 3장-1-5. 다종교 실천력



(3) 종교별 분석

- 2025년 조사에서 천주교, 불교 신자의 ‘다종교 실천력’ 점수가 타종교 신자 대비 높은 점수를 기록함.
- ‘가족이 나와 다른 신앙 존중(천주교 3.8점, 불교 3.7점), ‘집 근처 타 종교 건물 수용(3.6점, 3.6점), ‘믿지 않는 종교의 성직자나 상징물에 예의 표현(3.6점, 3.6점), ‘타 종교 의례 참여(3.3점, 3.3점), ‘타 종교 문화행사 참여(3.5점, 3.4점), ‘자녀가 다른 신앙 선택해도 수용(3.5점, 3.5점), ‘다른 신앙을 가진 사위나 며느리 수용(3.5점, 3.5점), ‘모든 종교에 가치 인정(3.8점, 3.8점)’에서 상대적으로 높은 다종교 실천력을 보임.
- 앞서 다종교 실천력의 전체 결과가 2023년과 비교해서 2025년에 전반적으로 하락함. ‘모든 신앙 존중(천주교 4.2점→3.8점/불교 4.0점→3.7점), ‘집 근처 타 종교 건물 수용(천주교 3.9점→3.6점)’에 관해 천주교와 불교 신자의 동의 비율이 소폭 감소함.

그림 3장-1-6. 다종교 실천력



(4) 응답자 특성분석

표 3장-1-2. 다종교 실천력

(BASE: 전체, 단위: 점/5점)

평균 응답	모든 신앙이 존중되어야 한다			가족이 다른 신앙을 가져도 존중한다			타 종교인과 사회활동을 할 수 있다			집 근처 타 종교 건물 수용할 수 있다			믿지 않는 종교에 예의 표현할 수 있다			믿지 않는 종교 의례 참여할 수 있다		
	23년	25년	'25년 - '23년	23년	25년	'25년 - '23년	23년	25년	'25년 - '23년	23년	25년	'25년 - '23년	23년	25년	'25년 - '23년	23년	25년	'25년 - '23년
전 체	4.0	3.5	-0.5	3.7	3.5	-0.2	4.0	3.8	-0.2	3.7	3.4	-0.3	-	3.3	-	3.2	3.0	-0.2
성별																		
남자	4.0	3.5	-0.5	3.7	3.6	-0.1	4.0	3.7	-0.3	3.7	3.4	-0.3	-	3.4	-	3.2	3.1	-0.1
여자	4.1	3.5	-0.6	3.8	3.5	-0.3	4.1	3.8	-0.3	3.7	3.4	-0.3	-	3.3	-	3.1	3.0	-0.1
연령																		
18-29세	4.0	3.4	-0.6	3.8	3.6	-0.2	4.1	3.7	-0.4	3.8	3.4	-0.4	-	3.3	-	3.3	3.0	-0.3
30대	3.9	3.4	-0.5	3.7	3.5	-0.2	4.0	3.8	-0.2	3.5	3.3	-0.2	-	3.4	-	3.1	3.0	-0.1
40대	4.0	3.4	-0.6	3.8	3.5	-0.3	4.1	3.8	-0.3	3.7	3.4	-0.3	-	3.4	-	3.1	3.0	-0.1
50대	4.1	3.5	-0.6	3.7	3.6	-0.1	4.0	3.8	-0.2	3.6	3.4	-0.2	-	3.3	-	3.1	3.0	-0.1
60세 이상	4.1	3.6	-0.5	3.7	3.5	-0.2	4.0	3.8	-0.2	3.7	3.4	-0.3	-	3.3	-	3.2	3.0	-0.2
월평균 가구소득																		
200만원 미만	3.8	3.4	-0.4	3.5	3.3	-0.2	3.8	3.6	-0.2	3.4	3.2	-0.2	-	3.1	-	3.0	2.8	-0.2
200-300만원 미만	4.0	3.4	-0.6	3.7	3.5	-0.2	3.9	3.7	-0.2	3.6	3.4	-0.2	-	3.2	-	3.2	2.9	-0.3
300-400만원 미만	4.0	3.5	-0.5	3.7	3.6	-0.1	4.1	3.8	-0.3	3.7	3.5	-0.2	-	3.4	-	3.1	3.1	-
400-500만원 미만	4.0	3.5	-0.5	3.8	3.6	-0.2	4.0	3.8	-0.2	3.7	3.3	-0.4	-	3.3	-	3.2	3.0	-0.2
500-600만원 미만	4.1	3.5	-0.6	3.7	3.5	-0.2	4.0	3.8	-0.2	3.6	3.4	-0.2	-	3.4	-	3.2	3.1	-0.1
600-700만원 미만	4.1	3.5	-0.6	3.8	3.7	-0.1	4.2	3.8	-0.4	3.6	3.5	-0.1	-	3.4	-	3.2	3.1	-0.1
700만원 이상	4.1	3.5	-0.6	3.8	3.6	-0.2	4.2	3.9	-0.3	3.8	3.5	-0.3	-	3.5	-	3.2	3.2	-
이념성향																		
진보(0-4)	4.2	3.5	-0.7	3.8	3.6	-0.2	4.1	3.9	-0.2	3.7	3.5	-0.2	-	3.5	-	3.2	3.1	-0.1
중도(5)	4.0	3.4	-0.6	3.7	3.5	-0.2	4.0	3.7	-0.3	3.6	3.3	-0.3	-	3.3	-	3.2	3.0	-0.2
보수(6-10)	4.0	3.5	-0.5	3.6	3.5	-0.1	4.0	3.8	-0.2	3.6	3.4	-0.2	-	3.3	-	3.1	3.1	-
모름	4.0	3.6	-0.4	3.8	3.8	-	3.9	3.6	-0.3	3.6	3.5	-0.1	-	3.1	-	2.7	2.6	-0.1

표 3장-1-2. 다종교 실천력

(BASE: 전체, 단위: 점/5점)

평균 응답	타 종교 문화 행사 참여할 수 있다			타 종교의 독실한 신자를 배우자로 맞을 수 있다			자녀가 다른 신앙을 선택해도 수용할 수 있다			다른 신앙 가진 사위,며느리 수용할 수 있다			모든 종교에 가치가 있다		
	23년	25년	'25년 '23년	23년	25년	'25년 '23년	23년	25년	'25년 '23년	23년	25년	'25년 '23년	23년	25년	'25년 '23년
전 체	3.4	3.2	-0.2	2.7	2.6	-0.1	3.3	3.2	-0.1	3.3	3.2	-0.1	3.7	3.5	-0.2
성별															
남자	3.4	3.2	-0.2	2.9	2.8	-0.1	3.3	3.3	-	3.4	3.3	-0.1	3.7	3.5	-0.2
여자	3.3	3.1	-0.2	2.5	2.4	-0.1	3.3	3.2	-0.1	3.3	3.2	-0.1	3.8	3.5	-0.3
연령															
18-29세	3.4	3.2	-0.2	2.7	2.6	-0.1	3.6	3.3	-0.3	3.6	3.3	-0.3	3.7	3.5	-0.2
30대	3.3	3.2	-0.1	2.6	2.4	-0.2	3.2	3.1	-0.1	3.2	3.1	-0.1	3.7	3.4	-0.3
40대	3.3	3.2	-0.1	2.7	2.6	-0.1	3.3	3.2	-0.1	3.3	3.2	-0.1	3.7	3.5	-0.2
50대	3.4	3.1	-0.3	2.7	2.7	-	3.3	3.3	-	3.3	3.2	-0.1	3.8	3.5	-0.3
60세 이상	3.4	3.2	-0.2	2.7	2.7	-	3.2	3.3	+0.1	3.2	3.3	+0.1	3.8	3.6	-0.2
월평균 가구소득															
200만원 미만	3.1	3.0	-0.1	2.7	2.6	-	3.1	3.1	-	3.1	3.1	-	3.5	3.4	-0.1
200-300만원 미만	3.3	3.1	-0.2	2.7	2.6	-0.1	3.4	3.1	-0.3	3.3	3.2	-0.1	3.8	3.4	-0.4
300-400만원 미만	3.3	3.2	-0.1	2.7	2.7	-	3.3	3.3	-	3.3	3.3	-	3.8	3.5	-0.3
400-500만원 미만	3.4	3.2	-0.2	2.7	2.6	-0.1	3.3	3.3	-	3.3	3.2	-0.1	3.7	3.5	-0.2
500-600만원 미만	3.4	3.3	-0.1	2.7	2.6	-0.1	3.3	3.2	-0.1	3.3	3.2	-0.1	3.7	3.6	-0.1
600-700만원 미만	3.4	3.3	-0.1	2.6	2.7	+0.1	3.3	3.4	+0.1	3.3	3.3	-	3.8	3.6	-0.2
700만원 이상	3.5	3.3	-0.2	2.8	2.6	-0.2	3.4	3.3	-0.1	3.4	3.2	-0.2	3.9	3.6	-0.3
이념성향															
진보(0-4)	3.5	3.2	-0.3	2.7	2.5	-0.2	3.4	3.3	-0.1	3.5	3.3	-0.2	3.8	3.6	-0.2
중도(5)	3.3	3.1	-0.2	2.8	2.6	-0.2	3.3	3.2	-0.1	3.3	3.2	-0.1	3.7	3.4	-0.3
보수(6-10)	3.3	3.3	-	2.6	2.7	+0.1	3.2	3.2	-	3.2	3.2	-	3.7	3.5	-0.2
모름	2.9	2.9	-	2.5	2.6	+0.1	3.2	3.2	+0.1	3.2	3.2	-	3.7	3.4	-0.3

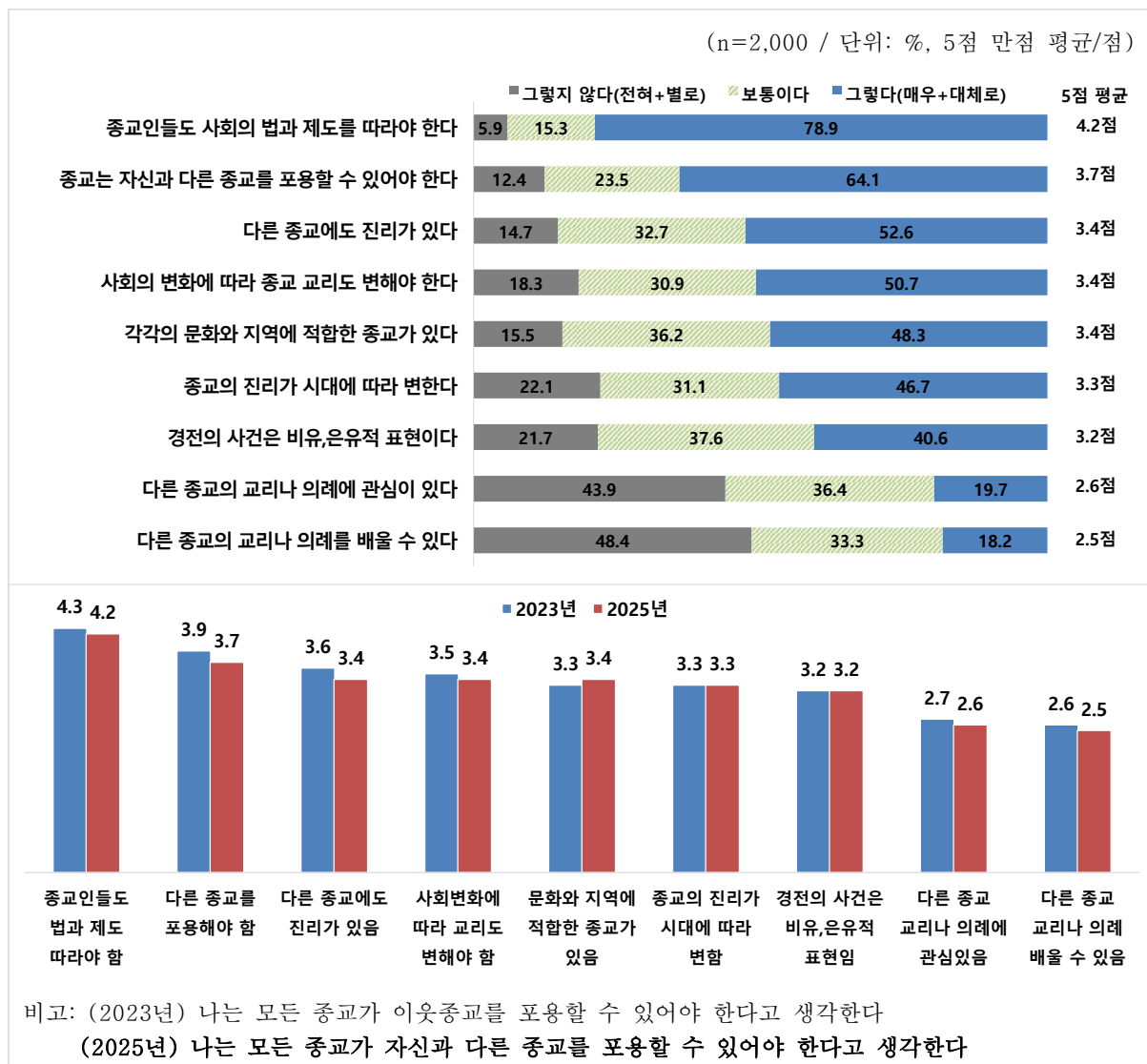
3. 종교에 대한 태도

(1) 전체분석

- 일반 국민의 78.9%는 '나는 종교인들도 사회의 법과 제도를 따라야 한다고 생각한다'고 응답함.
– 매우 그렇다 46.3% + 대체로 그렇다 32.6%, 평균 4.2점
- 일반 국민의 64.1%는 '나는 모든 종교가 자신과 다른 종교를 포용할 수 있어야 한다'고 응답함.
– 매우 그렇다 20.6% + 대체로 그렇다 43.6%, 평균 3.7점
- 일반 국민의 52.6%는 '나는 다른 종교에도 진리가 있다고 생각한다'고 응답함.
– 매우 그렇다 8.7% + 대체로 그렇다 43.8%, 평균 3.4점
- 일반 국민의 50.7%는 '나는 사회의 변화에 따라 종교 교리도 변해야 한다'고 응답함.
– 매우 그렇다 12.6% + 대체로 그렇다 38.2%, 평균 3.4점
- 일반 국민의 48.3%는 '나는 각각의 문화와 지역에 적합한 종교가 있다'고 응답함.
– 매우 그렇다 10.2% + 대체로 그렇다 38.1%, 평균 3.4점
- 일반 국민의 46.7%는 '나는 종교의 진리가 시대에 따라 변한다고 생각한다'고 응답함.
– 매우 그렇다 10.2% + 대체로 그렇다 36.6%, 평균 3.3점
- 일반 국민의 40.6%는 '나는 경전의 사건은 비유·은유적 표현이라고 생각한다'고 응답함.
– 매우 그렇다 9.5% + 대체로 그렇다 31.2%, 평균 3.2점
- 일반 국민의 19.7%는 '나는 다른 종교의 교리나 의례에 관심이 있다'고 응답함.
– 매우 그렇다 3.9% + 대체로 그렇다 15.8%, 평균 2.6점
- 일반 국민의 18.2%는 '나는 기회가 되면 다른 종교의 교리나 의례를 배울 수 있다'고 응답함.
– 매우 그렇다 3.4% + 대체로 그렇다 14.8%, 평균 2.5점

→ 조사결과, 사람들은 종교가 가진 고유한 교리와 진리를 인정하면서도 다른 종교를 존중하고 포용해야 한다는 인식을 함께 지니고 있음. 또한 교리가 절대적인 것이 아니라 시대적인 변화나 문화적 맥락에 따라 달라질 수 있다는 데 절반 이상이 동의함. 종교인 역시 사회의 법과 제도를 우선해야 한다는 인식은 매우 강하게 나타남. 종교 간 공존과 존중에는 공감하지만, 타 종교의 교리나 의례에 관심을 갖거나 배우는 식의 적극적인 참여로 이어지는 경향은 낮은 편임.

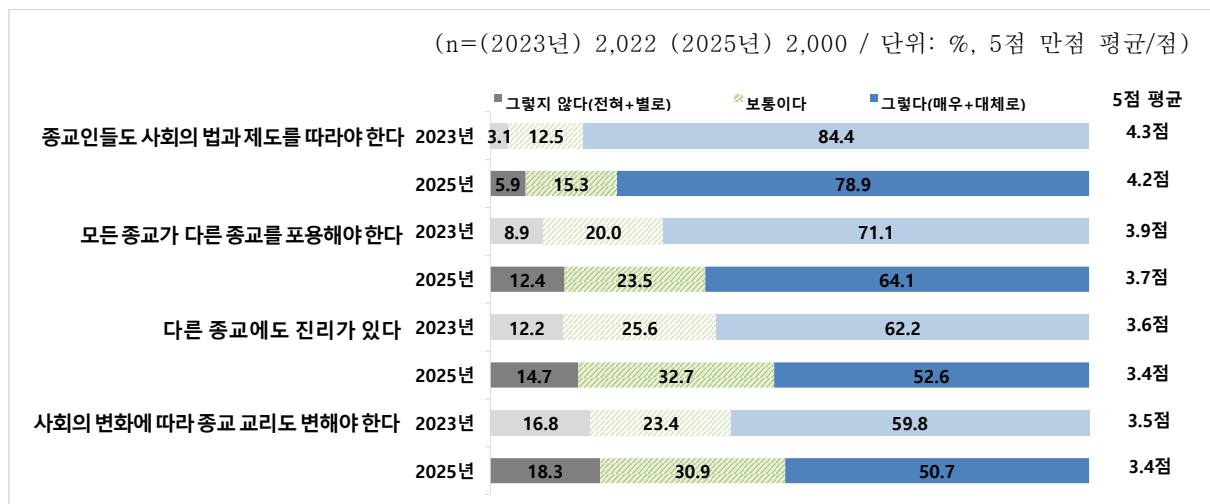
그림 3장-1-7. 종교에 대한 태도



(2) 결과비교

- ‘종교인들도 사회의 법과 제도를 따라야 한다’에 동의하는 비율은 2023년 84.4%에서 2025년 78.9%로 5.5%p 감소함. ‘모든 종교가 자신과 다른 종교를 포용할 수 있어야 한다(71.1%→64.1, -7.0%p)’, ‘다른 종교에도 진리가 있다(62.2%→52.6%, -9.6%p)’, ‘사회 변화에 따라 종교 교리도 변해야 한다(59.8%→50.7%, -9.1%p)’는 데 동의하는 비율도 소폭 감소함.
- 종합하면 2023년 대비 2025년에는 종교인이 사회의 법·제도를 따라야 한다는 ‘사회적 규범 수용성’뿐 아니라, 다른 종교를 포용해야 한다는 ‘종교 간 관용성’, 다른 종교에도 진리가 있다는 ‘다원주의적 인식’, 사회 변화에 따른 교리 변화 가능성을 인정하는 ‘교리 유연성’ 인식이 전반적으로 감소함. 전반적으로 종교적 포용 인식이 수축했으나, 여전히 과반이 종교 간 공존과 존중, 교리 유연성에 동의함.

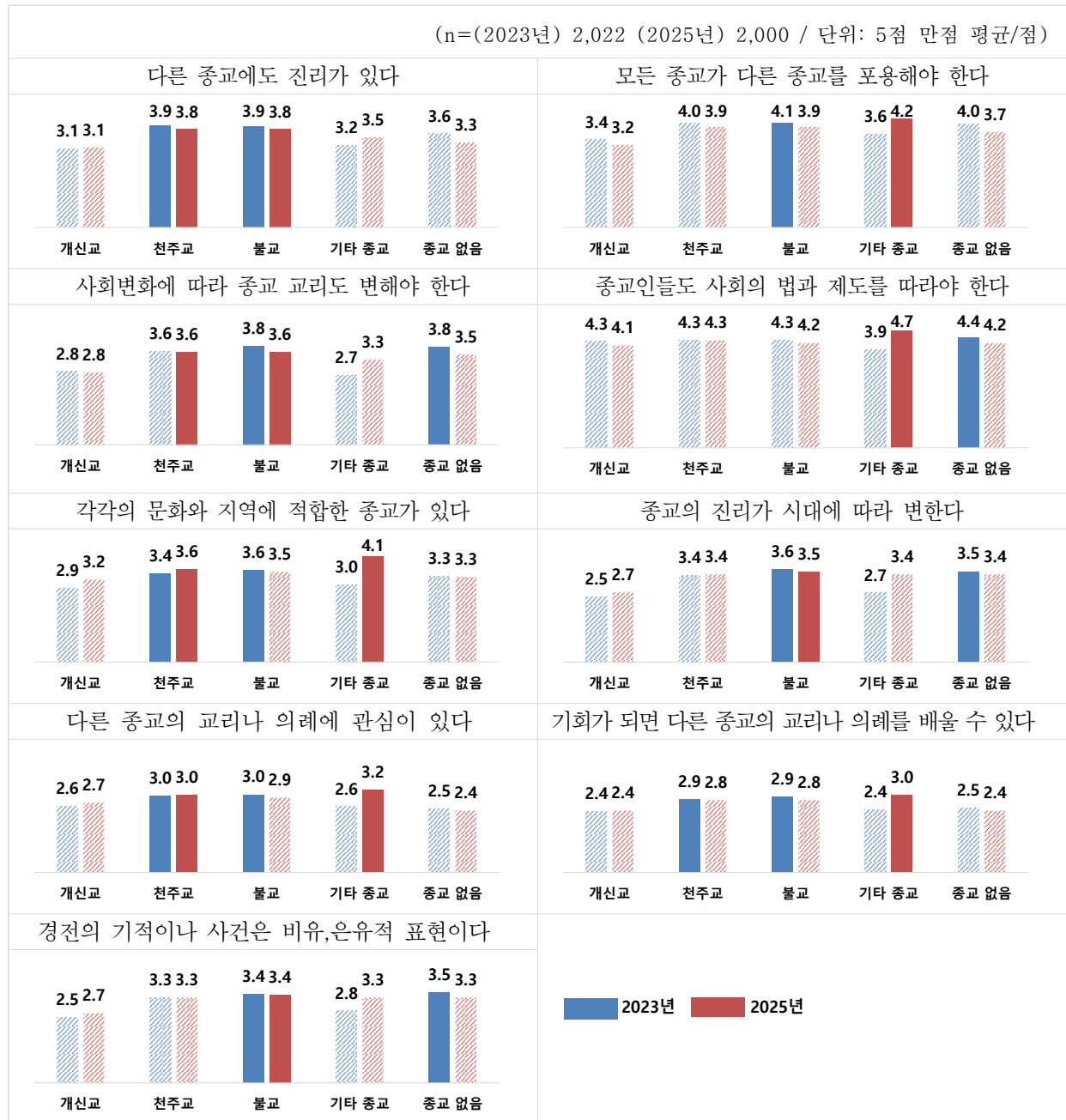
그림 3장-1-8. 종교에 대한 태도



(3) 종교별 분석

- 2025년 조사에서 천주교, 불교 신자는 ‘종교 태도’에 대해 전반적으로 높은 점수를 나타냄.
- ‘다른 종교 진리 존중(천주교 3.8점, 불교 3.8점)’, ‘사회변화에 따라 종교 교리 변화 필요(3.6점, 3.6점)’, ‘각 문화와 지역에 적합한 종교 존재(3.6점, 3.5점)’, ‘다른 종교의 교리나 의례에 관심(3.0점, 2.9점)’, ‘기회가 되면 다른 종교의 교리나 의례 배울 의향 있음(2.8점, 2.8점)’에서 타 종교 대비 높은 점수를 기록함.

그림 3장-1-9. 종교에 대한 태도



(4) 응답자 특성분석

표 3장-1-3. 종교에 대한 태도

(BASE: 전체, 단위: 점/5점)

평균 응답	다른 종교에도 진리가 있다			다른 종교를 포용할 수 있어야 한다			사회변화에 따라 종교 교리도 변해야 한다			종교인들도 법과 제도를 따라야 한다			문화와 지역에 따라 적합한 종교가 있다		
	23년	25년	'25년 '23년	23년	25년	'25년 '23년	23년	25년	'25년 '23년	23년	25년	'25년 '23년	23년	25년	'25년 '23년
전 체	3.6	3.4	-0.2	3.9	3.7	-0.2	3.5	3.4	-0.1	4.3	4.2	-0.1	3.3	3.4	+0.1
성별															
남자	3.6	3.4	-0.2	3.9	3.7	-0.2	3.5	3.4	-0.1	4.3	4.2	-0.1	3.3	3.4	+0.1
여자	3.6	3.4	-0.2	3.9	3.7	-0.2	3.5	3.3	-0.2	4.4	4.2	-0.2	3.2	3.4	+0.2
연령															
18-29세	3.5	3.3	-0.2	3.8	3.7	-0.1	3.6	3.5	-0.1	4.2	4.1	-0.1	3.3	3.4	+0.1
30대	3.5	3.3	-0.2	3.8	3.7	-0.1	3.6	3.4	-0.2	4.2	4.0	-0.2	3.4	3.4	-
40대	3.6	3.4	-0.2	3.9	3.7	-0.2	3.6	3.4	-0.2	4.3	4.2	-0.1	3.3	3.3	-
50대	3.6	3.4	-0.2	3.9	3.7	-0.2	3.6	3.4	-0.2	4.5	4.2	-0.3	3.3	3.3	-
60세 이상	3.6	3.5	-0.1	3.9	3.7	-0.2	3.4	3.3	-0.1	4.4	4.3	-	3.2	3.4	+0.2
월평균 가구소득															
200만원 미만	3.3	3.3	-	3.7	3.5	-0.2	3.3	3.2	-0.1	4.1	4.0	-0.1	3.2	3.3	+0.1
200-300만원 미만	3.6	3.3	-0.3	3.9	3.6	-0.3	3.5	3.3	-0.2	4.3	4.1	-0.2	3.3	3.3	-
300-400만원 미만	3.6	3.5	-	3.9	3.8	-0.1	3.5	3.4	-0.1	4.3	4.1	-0.2	3.2	3.5	+0.3
400-500만원 미만	3.6	3.4	-0.2	3.9	3.7	-0.2	3.4	3.4	-	4.3	4.2	-0.1	3.2	3.4	+0.2
500-600만원 미만	3.6	3.4	-0.2	3.9	3.7	-0.2	3.6	3.4	-0.2	4.4	4.2	-0.2	3.2	3.4	+0.2
600-700만원 미만	3.6	3.5	-0.1	3.9	3.8	-0.1	3.6	3.6	-	4.5	4.2	-0.3	3.2	3.4	+0.2
700만원 이상	3.7	3.4	-0.3	4.0	3.8	-0.2	3.7	3.4	-0.3	4.5	4.4	-0.1	3.4	3.5	+0.1
이념성향															
진보(0-4)	3.6	3.4	-0.2	4.0	3.9	-0.1	3.7	3.6	-0.1	4.5	4.4	-0.1	3.3	3.4	+0.1
중도(5)	3.6	3.3	-0.3	3.8	3.6	-0.2	3.5	3.3	-0.2	4.2	4.1	-0.1	3.3	3.4	+0.1
보수(6-10)	3.5	3.4	-0.1	3.8	3.6	-0.2	3.4	3.3	-0.1	4.4	4.1	-0.3	3.2	3.4	+0.2
모름	3.4	3.5	+0.1	3.7	3.8	+0.1	3.4	3.4	-	4.2	4.3	+0.1	3.1	3.3	+0.3

표 3장-1-3. 종교에 대한 태도

(BASE: 전체, 단위: 점/5점)

평균 응답	종교의 진리가 시대에 따라 변한다			다른 종교의 교리나 의례에 관심이 있다			다른 종교의 교리나 의례를 배울 수 있다			경전의 기적이나 사건이 사실이 아닌 비유, 은유적 표현이다		
	23년	25년	'25년-' '23년	23년	25년	'25년-' '23년	23년	25년	'25년-' '23년	23년	25년	'25년-' '23년
전 체	3.3	3.3	-	2.7	2.6	-0.1	2.6	2.5	-0.1	3.2	3.2	-
성별												
남자	3.3	3.4	+0.1	2.7	2.7	-	2.7	2.6	-0.1	3.3	3.3	-
여자	3.2	3.2	-	2.6	2.5	-0.1	2.5	2.4	-0.1	3.2	3.1	-0.1
연령												
18-29세	3.4	3.4	-	2.6	2.7	+0.1	2.7	2.7	-	3.3	3.4	+0.1
30대	3.5	3.3	-0.2	2.6	2.6	-	2.6	2.5	-0.1	3.3	3.2	-0.1
40대	3.3	3.3	-	2.6	2.6	-	2.6	2.6	+0.1	3.3	3.3	-
50대	3.3	3.2	-0.1	2.7	2.6	-	2.6	2.4	-0.2	3.2	3.1	-0.1
60세 이상	3.1	3.2	+0.1	2.8	2.7	-0.1	2.6	2.5	-0.1	3.1	3.1	-
월평균 가구소득												
200만원 미만	3.1	3.2	+0.1	2.6	2.6	-	2.5	2.5	-	3.2	3.0	-0.2
200-300만원 미만	3.3	3.1	-0.2	2.7	2.6	-	2.7	2.4	-0.3	3.3	3.1	-0.2
300-400만원 미만	3.2	3.3	+0.1	2.7	2.8	+0.1	2.6	2.6	-	3.2	3.3	+0.1
400-500만원 미만	3.2	3.3	+0.1	2.5	2.6	+0.1	2.5	2.5	-	3.1	3.1	-
500-600만원 미만	3.3	3.3	-	2.7	2.6	-0.1	2.6	2.6	-	3.3	3.2	-0.1
600-700만원 미만	3.3	3.5	+0.2	2.6	2.6	-	2.5	2.6	+0.1	3.2	3.3	+0.1
700만원 이상	3.4	3.3	-0.1	2.8	2.5	-0.3	2.7	2.5	-0.2	3.3	3.3	-
이념성향												
진보(0-4)	3.4	3.4	-	2.6	2.6	-	2.6	2.6	-	3.3	3.4	+0.1
중도(5)	3.3	3.2	-0.1	2.7	2.5	-0.2	2.7	2.4	-0.3	3.3	3.1	-0.2
보수(6-10)	3.2	3.2	-	2.7	2.8	+0.1	2.6	2.6	-	3.1	3.2	+0.1
모름	3.1	3.2	+0.1	2.2	2.3	+0.1	2.3	2.4	+0.1	3.0	3.1	+0.1

4. 종교의 이해

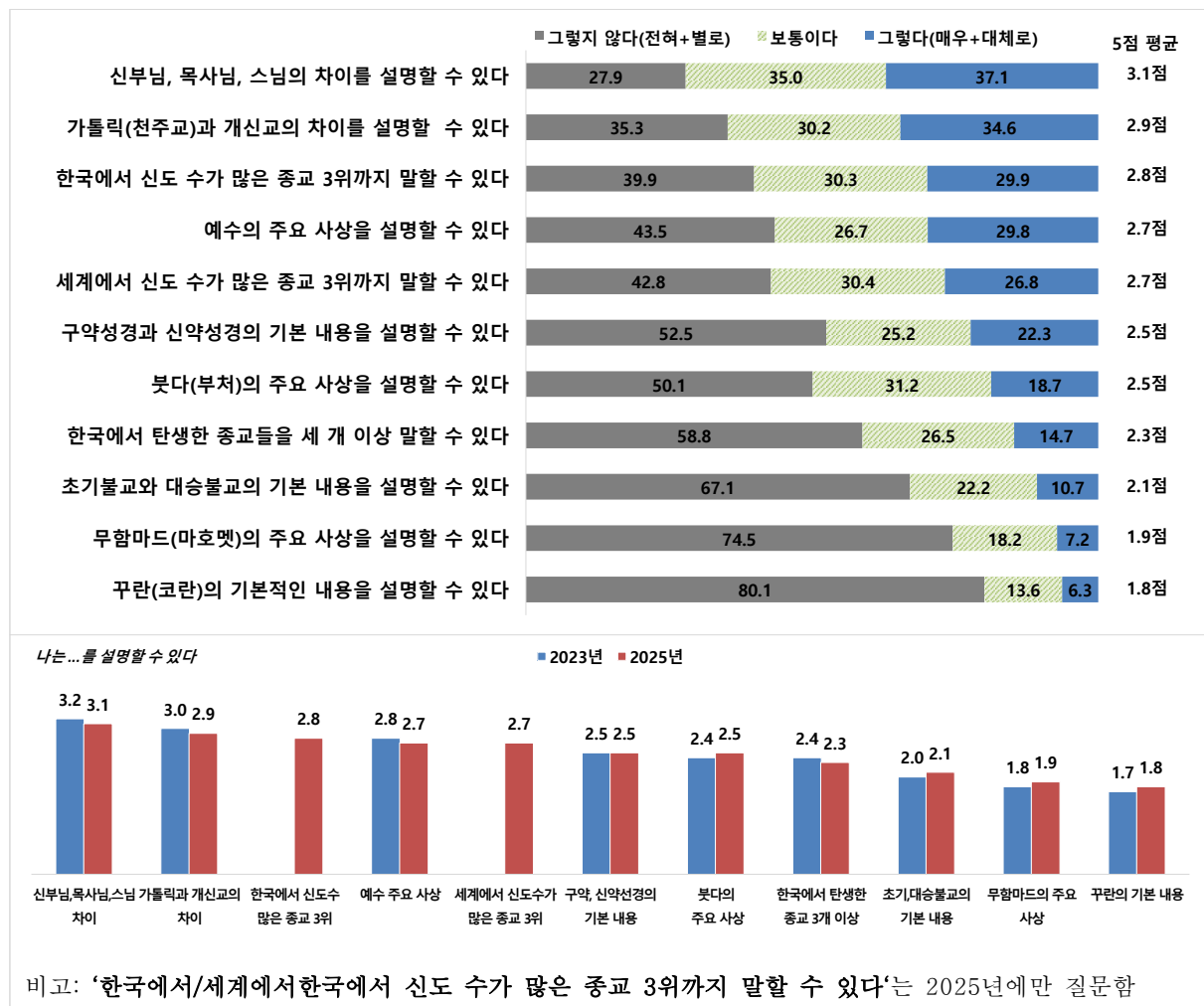
(1) 전체분석

- 일반 국민의 **37.1%**는 '나는 신부님, 목사님, 스님의 차이를 설명할 수 있다'고 응답함.
– 매우 그렇다 9.0% + 대체로 그렇다 28.2%, 평균 3.1점
- 일반 국민의 **34.6%**는 '나는 가톨릭(천주교)과 개신교의 차이를 설명할 수 있다'고 응답함.
– 매우 그렇다 8.2% + 대체로 그렇다 26.3%, 평균 2.9점
- 일반 국민의 **29.9%**는 '나는 한국에서 신도 수가 많은 종교를 3위까지 말할 수 있다'고 응답함.
– 매우 그렇다 7.4% + 대체로 그렇다 22.4%, 평균 2.8점
- 일반 국민의 **29.8%**는 '나는 예수의 주요 사상을 설명할 수 있다'고 응답함.
– 매우 그렇다 7.4% + 대체로 그렇다 22.4%, 평균 2.7점
- 일반 국민의 **26.8%**는 '나는 세계에서 신도 수가 많은 종교를 상위 3위까지 말할 수 있다'고 응답함.
– 매우 그렇다 6.9% + 대체로 그렇다 19.9%, 평균 2.7점
- 일반 국민의 **22.3%**는 '나는 구약성경과 신약성경의 기본적인 내용을 설명할 수 있다'고 응답함.
– 매우 그렇다 5.7% + 대체로 그렇다 16.6%, 평균 2.5점
- 일반 국민의 **18.7%**는 '나는 붓다(부처)의 주요 사상을 설명할 수 있다'고 응답함.
– 매우 그렇다 2.7% + 대체로 그렇다 16.1%, 평균 2.5점
- 일반 국민의 **14.7%**는 '나는 한국에서 탄생한 종교들을 세 개 이상 말할 수 있다'고 응답함.
– 매우 그렇다 2.7% + 대체로 그렇다 11.9%, 평균 2.3점
- 일반 국민의 **10.7%**는 '나는 초기불교와 대승불교의 기본적인 내용을 설명할 수 있다'고 응답함.
– 매우 그렇다 1.6% + 대체로 그렇다 9.1%, 평균 2.1점
- 일반 국민의 **7.2%**는 '나는 무함마드(마호멧)의 주요 사상을 설명할 수 있다'고 응답함.
– 매우 그렇다 1.1% + 대체로 그렇다 6.1%, 평균 1.9점
- 일반 국민의 **6.3%**는 '나는 꾸란(코란)의 기본적인 내용을 설명할 수 있다'고 응답함.
– 매우 그렇다 1.0% + 대체로 그렇다 5.3%, 평균 1.8점

→ 조사결과 사람들은 우리나라에서 익숙하게 접할 수 있는 주요 종교의 표면적 정보에 관해서는 비교적 인지도가 형성되어 있음. 국내 주요 종교 지도자나 종파의 차이는 일부 인지하고 있음. 그러나 국내 종교를 넘어 세계 종교 전반으로 시야를 확장하거나, 성경·불경·꾸란 등 경전의 내용과 교리·사상처럼 심화된 지식이 요구되는 영역에서는 이해도가 낮음. 즉, 일상에서 자연스럽게 접하는 종교 정보는 어느 정도 알고 있으나, 종교 전반의 구조·교리·사상 체계까지 이해하는 수준에는 도달하지 못함.

그림 3장-1-10. 종교의 이해

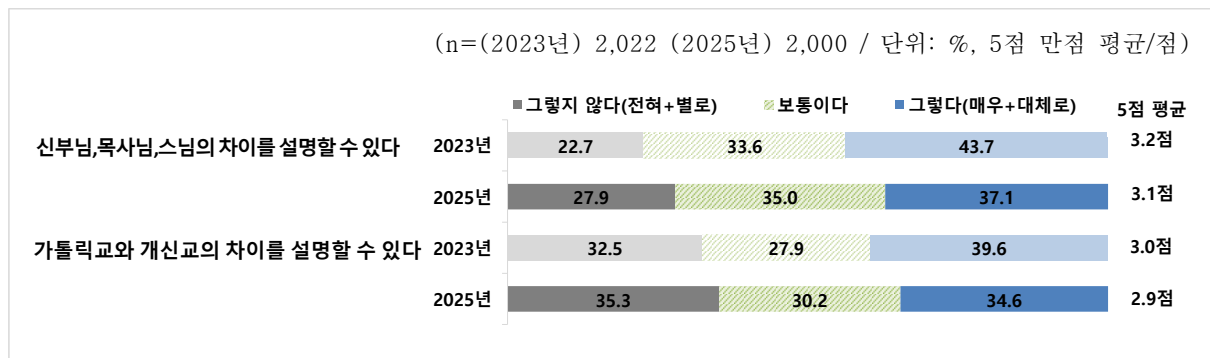
(n=2,000 / 단위: %, 5점 만점 평균/점)



(2) 결과비교

- ‘신부님·목사님·스님의 차이를 설명할 수 있다’는 응답은 2023년 43.7%에서 2025년 37.1%로 6.6%p 감소했고, ‘가톨릭(천주교)과 개신교의 차이를 설명할 수 있다’는 응답 역시 2023년 39.6% 대비 2025년 34.6%로 5.0%p 소폭 감소함. 국내에서 상대적으로 익숙한 종교와 종교인의 단순한 차이를 묻는 항목에서도 차이를 설명할 수 있다고 답한 비율이 전반적으로 낮아지는 흐름임.

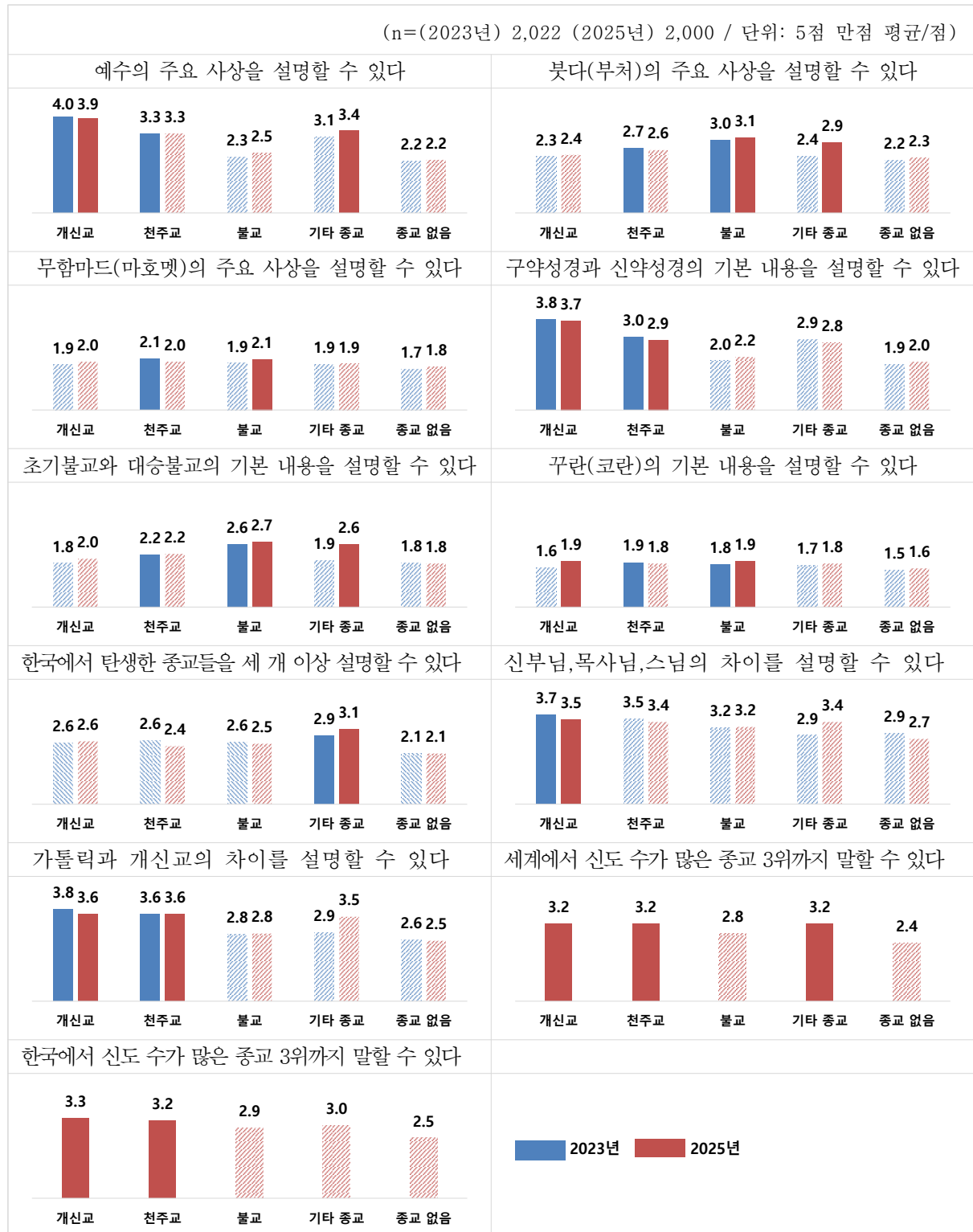
그림 3장-1-11. 종교의 이해



(3) 종교별 분석

- 종교 신자별로 살펴보면, 자신이 속한 종교에 대한 이해가 상대적으로 높고 타종교에 대한 이해는 낮은 경향을 보임. 개신교 신자는 ‘예수의 주요 사상(3.9점)’과 ‘구약·신약성경의 기본 내용 설명(3.7점)’, ‘신부님·목사님·스님의 차이 설명(3.5점)’에서 타 종교 대비 가장 높은 이해도를 보이며, 불교 신자는 ‘붓다(부처)의 주요 사상 설명(3.1점)’에서 가장 점수가 높음.
- 또한 ‘세계에서 신도 수가 많은 종교 3위(개신교 3.2점, 천주교 3.2점)’와 ‘한국에서 신도 수가 많은 종교 3순위(개신교 3.3점, 천주교 3.2점)’에 대해서는 개신교와 천주교 신자의 인지도가 상대적으로 높음.

그림 3장-1-12. 종교의 이해



(4) 응답자 특성분석

표 3장-1-4. 종교의 이해

(BASE: 전체, 단위: 점/5점)

평균 응답	예수의 주요 사상			붓대(부처)의 주요 사상			무함마드 (마호멧)의 주요 사상			구약성경과 신약성경의 기본 내용			초기불교와 대승불교의 기본 내용			꾸란(코란)의 기본 내용		
	23년	25년	'25년 - '23년	23년	25년	'25년 - '23년	23년	25년	'25년 - '23년	23년	25년	'25년 - '23년	23년	25년	'25년 - '23년	23년	25년	'25년 - '23년
전 체	2.8	2.7	-0.1	2.4	2.5	+0.1	1.8	1.9	+0.1	2.5	2.5	-	2.0	2.1	+0.1	1.7	1.8	+0.2
성별																		
남자	2.8	2.7	-0.1	2.5	2.6	+0.1	2.0	2.0	-	2.6	2.5	-0.1	2.2	2.2	-	1.7	1.9	+0.2
여자	2.7	2.8	+0.1	2.4	2.4	-	1.7	1.8	+0.1	2.5	2.5	-	1.9	1.9	-	1.6	1.6	+0.1
연령																		
18-29세	2.7	2.6	-0.1	2.4	2.5	+0.2	1.8	1.9	+0.1	2.4	2.2	-0.2	1.9	2.0	+0.1	1.7	1.8	+0.1
30대	2.8	2.7	-0.1	2.5	2.6	+0.2	1.8	1.9	+0.1	2.5	2.4	-0.1	2.0	2.0	-	1.6	1.8	+0.2
40대	2.6	2.6	-	2.4	2.4	-	1.8	1.9	+0.1	2.4	2.4	-	2.0	2.0	-	1.7	1.7	-
50대	2.7	2.7	-	2.5	2.5	-	1.9	1.9	-	2.5	2.5	-	2.0	2.1	+0.1	1.7	1.8	+0.1
60세 이상	2.9	2.9	-	2.5	2.5	-	1.9	1.9	-	2.7	2.7	-	2.1	2.1	-	1.6	1.7	+0.1
월평균 가구소득																		
200만원 미만	2.9	2.6	-0.3	2.3	2.4	+0.1	1.8	1.9	+0.1	2.6	2.4	-0.2	2.0	2.1	+0.1	1.7	1.8	+0.1
200-300만원 미만	2.6	2.8	+0.2	2.5	2.5	-	1.8	1.9	+0.1	2.4	2.6	+0.2	2.0	2.0	-	1.7	1.8	+0.1
300-400만원 미만	2.9	2.7	-0.2	2.5	2.5	-	1.9	2.0	+0.1	2.6	2.5	-0.1	2.1	2.2	+0.1	1.6	1.8	+0.2
400-500만원 미만	2.6	2.8	+0.2	2.4	2.5	+0.2	1.8	1.9	+0.2	2.5	2.5	-	1.9	2.1	+0.2	1.6	1.7	+0.2
500-600만원 미만	2.8	2.8	-	2.5	2.6	+0.1	2.0	2.0	+0.1	2.5	2.5	-	2.1	2.2	+0.1	1.7	1.8	+0.1
600-700만원 미만	2.8	2.7	-0.1	2.4	2.6	+0.2	1.7	1.9	+0.2	2.6	2.4	-0.2	1.9	2.0	+0.1	1.6	1.7	+0.1
700만원 이상	2.8	2.7	-0.1	2.5	2.5	-	1.9	1.8	-0.1	2.6	2.5	-	2.1	2.0	-0.1	1.7	1.6	-0.1
이념성향																		
진보(0-4)	2.8	2.8	-	2.5	2.6	+0.1	1.8	1.8	-	2.5	2.5	-	2.0	2.1	+0.1	1.6	1.6	+0.1
중도(5)	2.6	2.6	-	2.4	2.3	-0.1	1.9	1.9	-	2.4	2.4	-	2.0	2.0	-	1.7	1.8	+0.1
보수(6-10)	3.0	3.0	-	2.5	2.6	+0.1	2.0	2.0	+0.1	2.8	2.6	-0.2	2.2	2.2	-	1.7	1.9	+0.2
모름	2.4	2.2	-0.2	1.9	2.0	+0.1	1.5	1.7	+0.3	2.3	2.2	-0.1	1.5	1.8	+0.3	1.3	1.7	+0.4

표 3장-1-4. 종교의 이해

(BASE: 전체, 단위: 점/5점)

평균 응답	한국에서 탄생한 종교 3개 이상			신부님, 목사님, 스님의 차이			가톨릭(천주교)과 개신교의 차이			세계에서 신도수가 많은 종교 상위 3위			한국에서 신도수가 많은 종교 상위 3위		
	23년	25년	'25년- '23년	23년	25년	'25년- '23년	23년	25년	'25년- '23년	23년	25년	'25년- '23년	23년	25년	'25년- '23년
전 체	2.4	2.3	-0.1	3.2	3.1	-0.1	3.0	2.9	-0.1	-	2.7	-	-	2.8	-
성별															
남자	2.5	2.4	-0.1	3.2	3.1	-0.1	3.1	2.9	-0.2	-	2.9	-	-	2.9	-
여자	2.3	2.2	-0.1	3.2	3.1	-0.1	3.0	2.9	-0.1	-	2.6	-	-	2.7	-
연령															
18-29세	2.2	2.2	-	3.2	2.9	-0.3	2.8	2.7	-0.1	-	2.6	-	-	2.7	-
30대	2.2	2.2	-	3.3	3.2	-0.1	3.0	3.0	-	-	2.7	-	-	2.7	-
40대	2.3	2.1	-0.2	3.3	3.0	-0.3	3.0	2.8	-0.2	-	2.6	-	-	2.7	-
50대	2.4	2.3	-0.1	3.3	3.1	-0.2	3.1	2.9	-0.2	-	2.7	-	-	2.8	-
60세 이상	2.6	2.4	-0.2	3.2	3.1	-0.1	3.2	3.0	-0.2	-	2.9	-	-	3.0	-
월평균 가구소득															
200만원 미만	2.4	2.3	-0.1	3.0	2.9	-0.1	2.9	2.7	-0.2	-	2.6	-	-	2.7	-
200-300만원 미만	2.2	2.3	+0.1	3.1	3.0	-0.1	2.8	2.9	+0.1	-	2.7	-	-	2.8	-
300-400만원 미만	2.4	2.4	-	3.2	3.1	-0.1	3.1	3.0	-0.1	-	2.8	-	-	2.8	-
400-500만원 미만	2.4	2.2	-0.2	3.2	3.2	-	3.0	3.0	-	-	2.8	-	-	2.9	-
500-600만원 미만	2.5	2.4	-0.1	3.3	3.1	-0.2	3.0	2.9	-0.1	-	2.7	-	-	2.8	-
600-700만원 미만	2.4	2.3	-0.1	3.4	3.1	-0.3	3.3	2.9	-0.4	-	2.9	-	-	2.9	-
700만원 이상	2.4	2.2	-0.2	3.4	3.2	-0.2	3.2	3.0	-0.2	-	2.8	-	-	2.9	-
이념성향															
진보(0-4)	2.4	2.3	-0.1	3.4	3.3	-0.1	3.2	3.0	-0.2	-	2.8	-	-	2.9	-
중도(5)	2.4	2.2	-0.2	3.1	2.9	-0.2	2.8	2.8	-	-	2.6	-	-	2.6	-
보수(6-10)	2.5	2.4	-0.1	3.4	3.2	-0.2	3.3	3.0	-0.3	-	2.9	-	-	3.0	-
모름	2.0	2.0	-	2.8	2.6	-0.2	2.5	2.5	-	-	2.2	-	-	2.2	-

2 종교성향

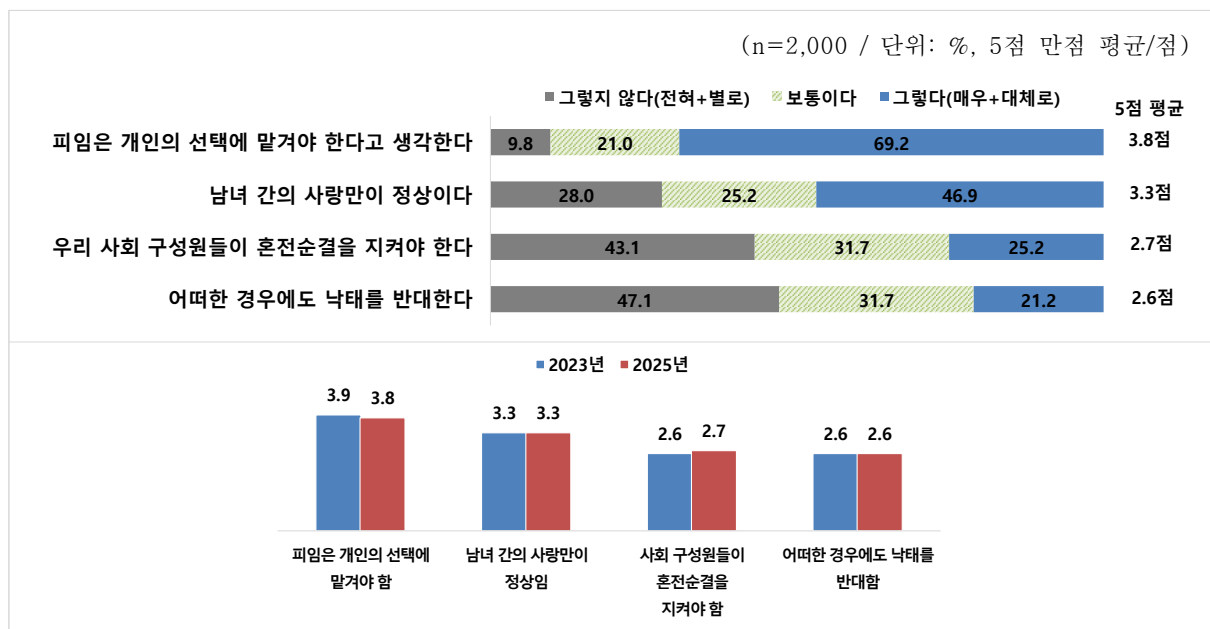
1. 성윤리

(1) 전체분석

- 일반 국민의 **69.2%**는 '나는 피임은 개인의 선택에 맡겨야 한다고 생각한다'고 응답함.
- 매우 그렇다 21.9% + 대체로 그렇다 47.3%, 평균 3.8점
- 일반 국민의 **46.9%**는 '나는 남녀 간의 사랑만이 정상이라고 생각한다'고 응답함.
- 매우 그렇다 16.8% + 대체로 그렇다 30.1%, 평균 3.3점
- 일반 국민의 **25.2%**는 '나는 우리 사회 구성원들이 혼전순결을 지켜야 한다'고 응답함.
- 매우 그렇다 5.9% + 대체로 그렇다 19.3%, 평균 2.7점
- 일반 국민의 **21.2%**는 '나는 어떠한 경우에도 낙태를 반대한다'고 응답함.
- 매우 그렇다 6.1% + 대체로 그렇다 15.1%, 평균 2.6점

→ 조사결과 한국인의 성윤리 인식은 개인의 선택권을 우선하는 경향과 전통적 규범이 공존하는 구조임. 피임과 같은 실천은 개인이 결정해야 한다는 판단이 강하게 자리 잡고 있지만, 남녀 간의 사랑만을 정상으로 본다는 전통적 관점도 여전히 유의미하게 유지되는 양상임. 혼전순결이나 낙태 전면 반대에 대한 동의율은 저조한 편임.

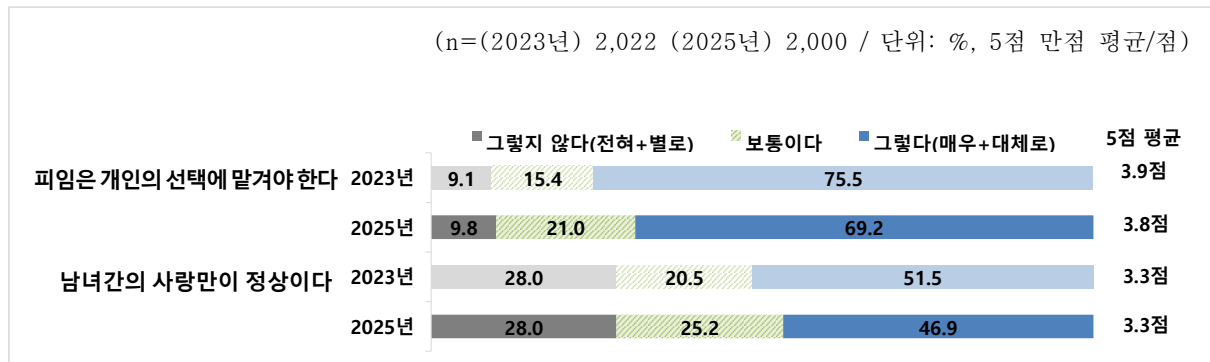
그림 3장-2-1. 성윤리



(2) 결과비교

- ‘피임은 개인의 선택’이라는 인식은 2023년 75.5%에서 2025년 69.2%로 6.3%p 감소함.
‘남녀간의 사랑만이 정상’이라는 인식도 51.5%에서 46.9%로 4.6%p 감소함.

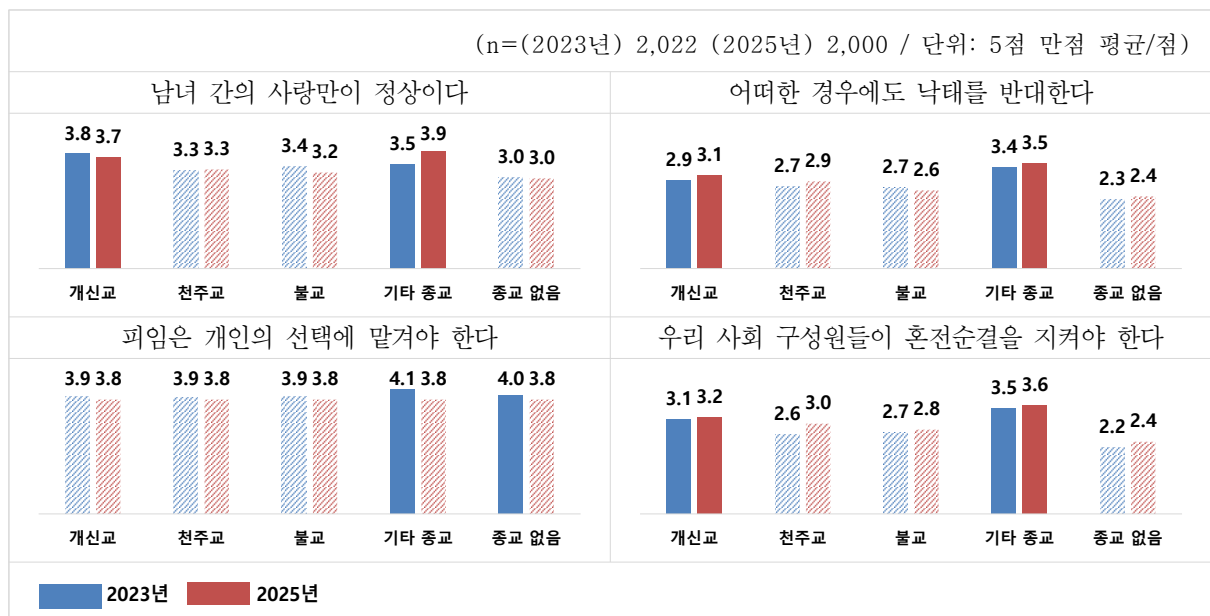
그림 3장-2-2. 성윤리



(3) 종교별 분석

- 2025년 조사에서 개신교 신자는 ‘이성 간 사랑 정상(3.7점)’, ‘혼전순결 지켜야(3.2점)’, ‘낙태 반대(3.1점)’ 인식이 3점 이상으로 타종교 대비 높음. ‘피임은 개인의 선택’이라는 인식이 믿는 종교에 관계 없이 2023년과 2025년 모두 3.8점 이상으로 높은 수준을 유지함.

그림 3장-2-3. 성윤리



(4) 응답자 특성분석

표 3장-2-1. 성윤리

(BASE: 전체, 단위: 점/5점)

평균 응답	남녀 간의 사랑만이 정상이다			어떠한 경우에도 낙태를 반대한다			피임은 개인의 선택에 맡겨야 한다			사회 구성원들이 혼전순결을 지켜야 한다		
	23년	25년	'25년- '23년	23년	25년	'25년- '23년	23년	25년	'25년- '23년	23년	25년	'25년- '23년
전 체	3.3	3.3	-	2.6	2.6	-	3.9	3.8	-0.1	2.6	2.7	+0.1
성별												
남자	3.6	3.5	-	2.8	2.8	-	4.0	3.8	-0.2	2.7	2.8	+0.1
여자	3.1	3.0	-0.1	2.4	2.5	+0.1	3.9	3.7	-0.2	2.5	2.6	+0.1
연령												
18-29세	2.7	2.8	+0.1	2.2	2.2	-	3.8	3.7	-0.1	1.9	2.0	+0.1
30대	3.1	3.1	-	2.3	2.5	+0.2	3.8	3.7	-0.1	2.2	2.3	+0.1
40대	3.3	3.2	-	2.6	2.5	-	3.9	3.8	-0.1	2.4	2.4	-
50대	3.6	3.3	-0.3	2.7	2.7	-	4.1	3.8	-0.3	2.8	2.8	-
60세 이상	3.7	3.5	-0.2	3.0	2.9	-0.1	4.0	3.9	-0.1	3.2	3.3	+0.1
월평균 가구소득												
200만원 미만	3.3	3.3	-	2.8	2.7	-0.1	3.8	3.6	-0.2	2.8	2.9	+0.1
200-300만원 미만	3.1	3.2	+0.1	2.6	2.7	+0.1	3.8	3.7	-0.1	2.5	2.8	+0.3
300-400만원 미만	3.4	3.3	-0.1	2.7	2.7	-	4.0	3.8	-0.2	2.8	2.8	-
400-500만원 미만	3.4	3.3	-0.1	2.7	2.6	-0.1	3.9	3.9	-	2.6	2.6	-
500-600만원 미만	3.3	3.3	-	2.6	2.7	+0.1	4.0	3.8	-0.2	2.6	2.7	+0.1
600-700만원 미만	3.4	3.2	-0.2	2.5	2.5	-	4.1	3.9	-0.2	2.6	2.6	-
700만원 이상	3.4	3.2	-0.2	2.5	2.5	-	4.0	3.9	-0.1	2.5	2.5	-
이념성향												
진보(0-4)	3.0	2.9	-0.1	2.4	2.3	-0.1	4.0	4.0	-	2.3	2.4	+0.1
중도(5)	3.3	3.2	-0.1	2.6	2.7	+0.1	3.9	3.7	-0.2	2.6	2.7	+0.1
보수(6-10)	3.7	3.6	-0.1	2.8	2.9	+0.1	4.0	3.8	-0.2	3.0	3.0	-
모름	3.2	3.0	-0.2	2.5	2.5	-	3.5	3.7	+0.2	2.4	2.5	+0.2

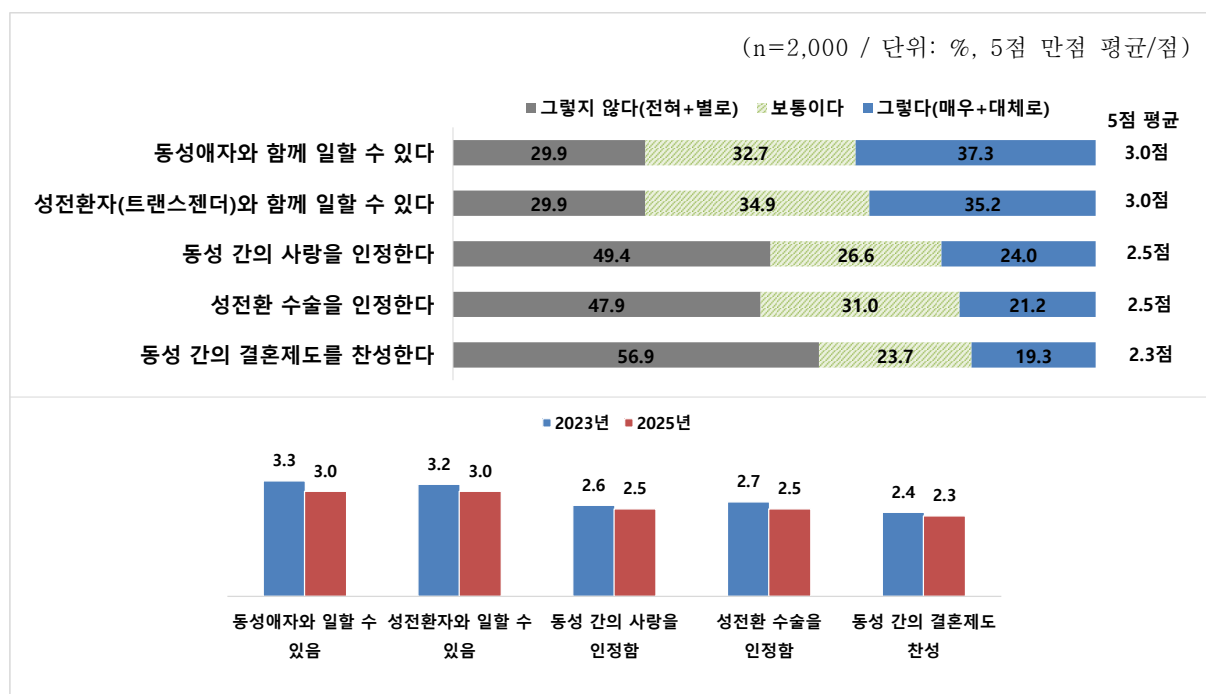
2. 젠더 감수성

(1) 전체분석

- 일반 국민의 **37.3%**는 '나는 동성애자와 동료로써 함께 일할 수 있다'고 응답함.
- 매우 그렇다 10.5% + 대체로 그렇다 26.8%, 평균 3.0점
- 일반 국민의 **35.2%**는 '나는 성전환자(트랜스젠더)와 동료로써 함께 일할 수 있다'고 응답함.
- 매우 그렇다 8.4% + 대체로 그렇다 26.8%, 평균 3.0점
- 일반 국민의 **24.0%**는 '나는 동성 간의 사랑을 인정한다'고 응답함.
- 매우 그렇다 6.9% + 대체로 그렇다 17.1%, 평균 2.5점
- 일반 국민의 **21.2%**는 '나는 성전환 수술을 인정한다'고 응답함.
- 매우 그렇다 4.4% + 대체로 그렇다 16.8%, 평균 2.5점
- 일반 국민의 **19.3%**는 '나는 동성 간의 결혼제도를 찬성한다'고 응답함.
- 매우 그렇다 6.0% + 대체로 그렇다 13.3%, 평균 2.3점

→ 조사결과, 다수의 사람들은 성소수자와의 일상적인 상호작용에 관해서는 보통 이상의 긍정적인 입장이나, 동성 간의 사랑 인정이나 성전환 수술 수용, 동성 결혼 제도 찬성처럼 법적 제도나 정체성 인정 등 적극적 지지로 확장되는 단계에서는 제한적 성향이 나타나는 구조임.

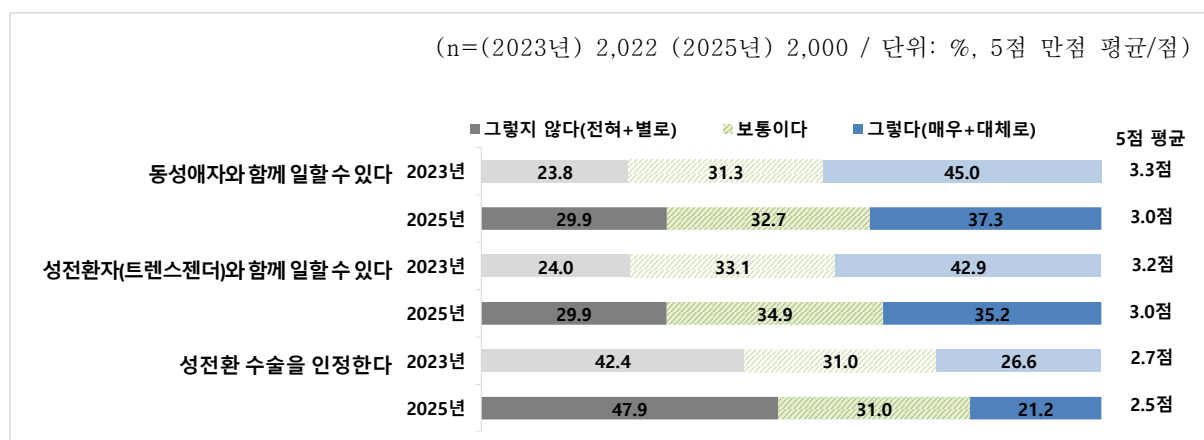
그림 3장-2-4. 젠더 감수성



(2) 결과비교

- ‘동성애자(2023년 45.0%→2025년 37.3%)’ 혹은 ‘성전환자(42.9%→35.2%)’와 함께 일할 수 있다는 응답은 2023년 대비 2025년에 각각 7.7%p 감소함. ‘성전환 수술을 인정’하는 비율은 2023년 26.6%에서 2025년 21.2%로 5.4%p 감소함.
- 2년 전과 비교했을 때 업무 환경에서 성소수자를 동료로 받아들일 수 있다는 인식이 전반적으로 약화됨. 성전환 수술에 대한 수용 인식도 낮아져, 절반 가량이 인정하기 어렵다는 입장임.

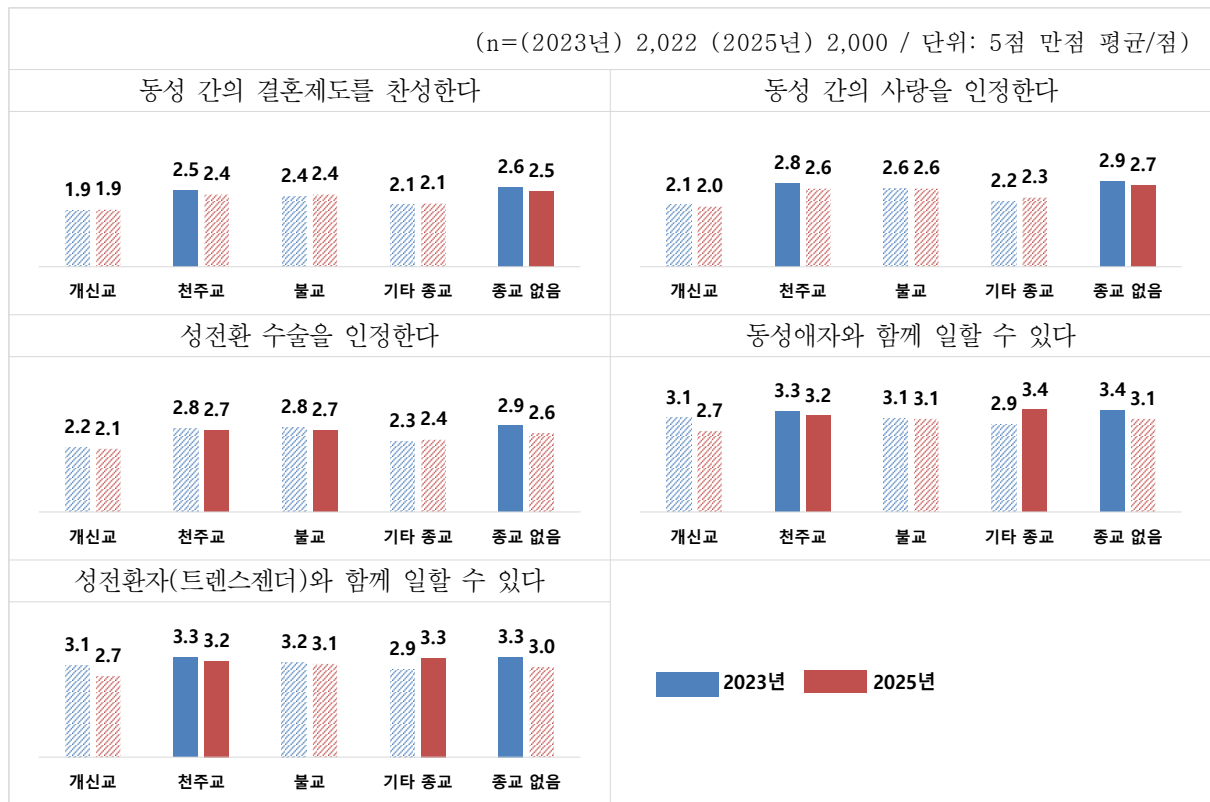
그림 3장-2-5. 젠더 감수성



(3) 종교별 분석

- 천주교 신자는 타 종교 대비 성소수자에 대한 수용 인식이 높은 편임. ‘동성애자와 함께 일할 수 있다(3.2점)’, ‘성전환자와 함께 일할 수 있다(3.2점)’, ‘성전환 수술을 인정한다(2.7점)’에서 타 종교 대비 점수가 높음. 불교 신자도 성전환 수술 인정에 관해서는 천주교와 동일한 점수를 기록함(2.7점).
- ‘동성 간의 결혼제도 찬성’, ‘동성 간 사랑을 인정’에 관해서는 종교가 없다고 답한 사람의 긍정 인식이 각각 2.5점, 2.7점으로 비교적 높음.

그림 3장-2-6. 젠더 감수성



(4) 응답자 특성분석

표3장-2-2. 젠더 감수성

(BASE: 전체, 단위: 점/5점)

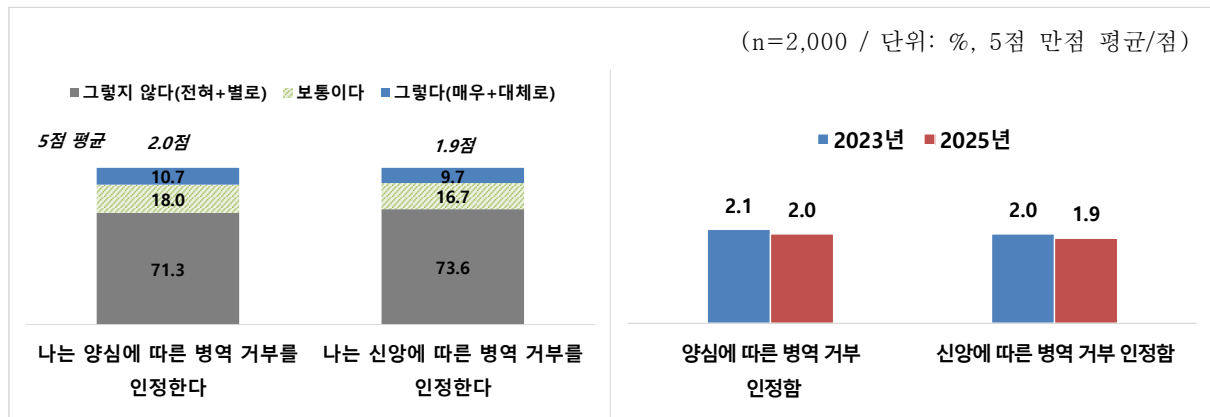
평균 응답	동성 간의 결혼제도를 찬성한다			동성 간의 사랑을 인정한다			성전환 수술을 인정한다			동성애자와 동료로 함께 일할 수 있다			성전환자와 동료로 함께 일할 수 있다		
	23년	25년	'23년-'23년	23년	25년	'23년-'23년	23년	25년	'23년-'23년	23년	25년	'23년-'23년	23년	25년	'23년-'23년
전 체	2.4	2.3	-0.1	2.6	2.5	-0.1	2.7	2.5	-0.2	3.3	3.0	-0.3	3.2	3.0	-0.2
성별															
남자	2.2	2.2	-	2.4	2.4	-	2.6	2.5	-0.1	3.0	2.9	-0.1	3.0	2.9	-0.1
여자	2.6	2.5	-0.1	2.8	2.7	-0.1	2.8	2.6	-0.2	3.5	3.2	-0.3	3.4	3.1	-0.3
연령															
18-29세	3.1	3.1	-	3.3	3.3	-	3.1	2.9	-0.2	3.8	3.5	-0.3	3.6	3.2	-0.4
30대	2.7	2.7	-	3.0	2.9	-0.1	2.9	2.8	-0.1	3.5	3.3	-0.2	3.4	3.2	-0.2
40대	2.6	2.4	-0.2	2.8	2.6	-0.2	2.9	2.7	-0.2	3.4	3.2	-0.2	3.4	3.2	-0.2
50대	2.1	2.2	+0.1	2.3	2.4	+0.1	2.5	2.5	-	3.1	3.0	-0.1	3.1	3.0	-0.1
60세 이상	1.9	1.8	-0.1	2.1	2.1	-	2.3	2.2	-0.1	2.9	2.7	-0.2	2.9	2.7	-0.2
월평균 가구소득															
200만원 미만	2.4	2.3	-0.1	2.5	2.4	-0.1	2.5	2.4	-0.1	3.2	2.8	-0.4	3.1	2.8	-0.3
200-300만원 미만	2.7	2.4	-0.3	2.9	2.6	-0.3	2.8	2.5	-0.3	3.4	3.1	-0.3	3.3	3.0	-0.3
300-400만원 미만	2.4	2.4	-	2.6	2.6	-	2.6	2.6	-	3.2	3.1	-0.1	3.2	3.1	-0.1
400-500만원 미만	2.2	2.2	-	2.4	2.5	+0.1	2.5	2.6	+0.1	3.2	3.0	-0.2	3.2	3.0	-0.2
500-600만원 미만	2.4	2.4	-	2.6	2.5	-0.1	2.8	2.5	-0.3	3.3	3.1	-0.2	3.3	3.0	-0.3
600-700만원 미만	2.3	2.3	-	2.6	2.6	-	2.8	2.6	-0.2	3.2	3.1	-0.1	3.2	3.0	-0.2
700만원 이상	2.3	2.3	-	2.6	2.6	-	2.7	2.5	-0.2	3.3	3.2	-0.1	3.2	3.1	-0.1
이념성향															
진보(0-4)	2.7	2.7	-	3.0	2.9	-0.1	3.0	2.8	-0.2	3.6	3.4	-0.2	3.5	3.3	-0.2
중도(5)	2.4	2.3	-0.1	2.6	2.5	-	2.7	2.5	-0.2	3.2	2.9	-0.3	3.2	2.9	-0.3
보수(6-10)	2.0	2.1	+0.1	2.2	2.3	+0.1	2.4	2.3	-0.1	2.9	2.8	-0.1	3.0	2.8	-0.2
모름	2.6	2.9	+0.3	2.8	3.0	+0.2	2.7	2.8	+0.1	3.3	3.6	+0.3	3.2	3.3	+0.1

3. 신앙/양심에 따른 병역 거부

(1) 전체분석

- 일반 국민의 **10.7%**는 '**나는 양심에 따른 병역 거부를 인정한다**'고 응답함.
- 매우 그렇다 2.0% + 대체로 그렇다 8.7%, 평균 2.0점
 - 일반 국민의 **9.7%**는 '**나는 신앙에 따른 병역 거부를 인정한다**'고 응답함.
- 매우 그렇다 2.0% + 대체로 그렇다 7.7%, 평균 1.9점
- 조사결과, 사람들은 양심이나 신앙을 이유로 한 병역 거부 수용 인식이 전반적으로 매우 낮아 종교적·양심적 사유가 병역 의무를 예외적으로 인정하는 근거가 되기 어렵다는 인식임.

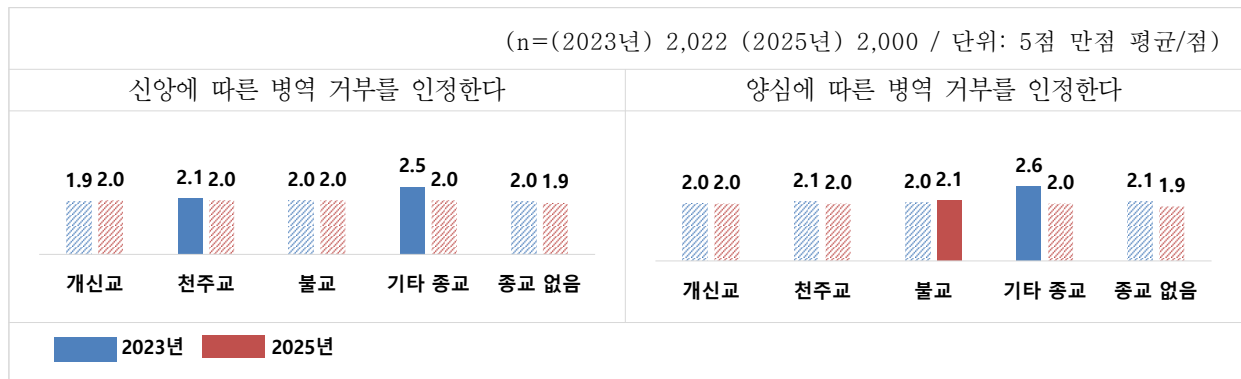
그림 3장-2-7. 신앙/양심에 따른 병역 거부



(2) 종교별 분석

- 믿는 종교와 관계 없이 신앙 및 양심에 따른 병역 거부를 수용하기 어렵다는 인식 이어짐.

그림 3장-2-8. 신앙/양심에 따른 병역 거부



(3) 응답자 특성분석

표3장-2-3. 신앙/양심에 따른 병역 거부

(BASE: 전체, 단위: 점/5점)

평균 응답	양심에 따른 병역거부를 인정한다			신앙에 따른 병역 거부를 인정한다		
	23년	25년	'25년- '23년	23년	25년	'25년- '23년
전 체	2.1	2.0	-0.1	2.0	1.9	-0.1
성별						
남자	2.0	2.0	-	1.9	1.9	-
여자	2.1	2.0	-0.1	2.0	1.9	-0.1
연령						
18-29세	2.2	2.2	-	2.1	2.1	-
30대	2.1	2.1	-	2.0	2.0	-
40대	2.1	2.0	-0.1	2.1	2.0	-0.1
50대	2.1	2.0	-0.1	2.0	2.0	-
60세 이상	1.9	1.8	-0.1	1.9	1.8	-0.1
월평균 가구소득						
200만원 미만	2.1	2.1	-	2.0	2.0	-
200-300만원 미만	2.2	2.1	-0.1	2.1	2.0	-0.1
300-400만원 미만	2.0	2.0	-	1.9	1.9	-
400-500만원 미만	2.1	2.0	-0.1	1.9	1.9	-
500-600만원 미만	2.1	2.0	-0.1	2.0	2.0	-
600-700만원 미만	2.0	1.9	-0.1	2.0	1.9	-0.1
700만원 이상	2.0	1.9	-0.1	1.9	1.8	-0.1
이념성향						
진보(0-4)	2.2	2.1	-0.1	2.1	2.0	-0.1
중도(5)	2.1	2.0	-0.1	2.0	1.9	-0.1
보수(6-10)	1.9	1.9	-	1.8	1.9	+0.1
모름	2.1	2.2	+0.2	2.0	2.1	+0.1

3 인공지능(AI)과 종교

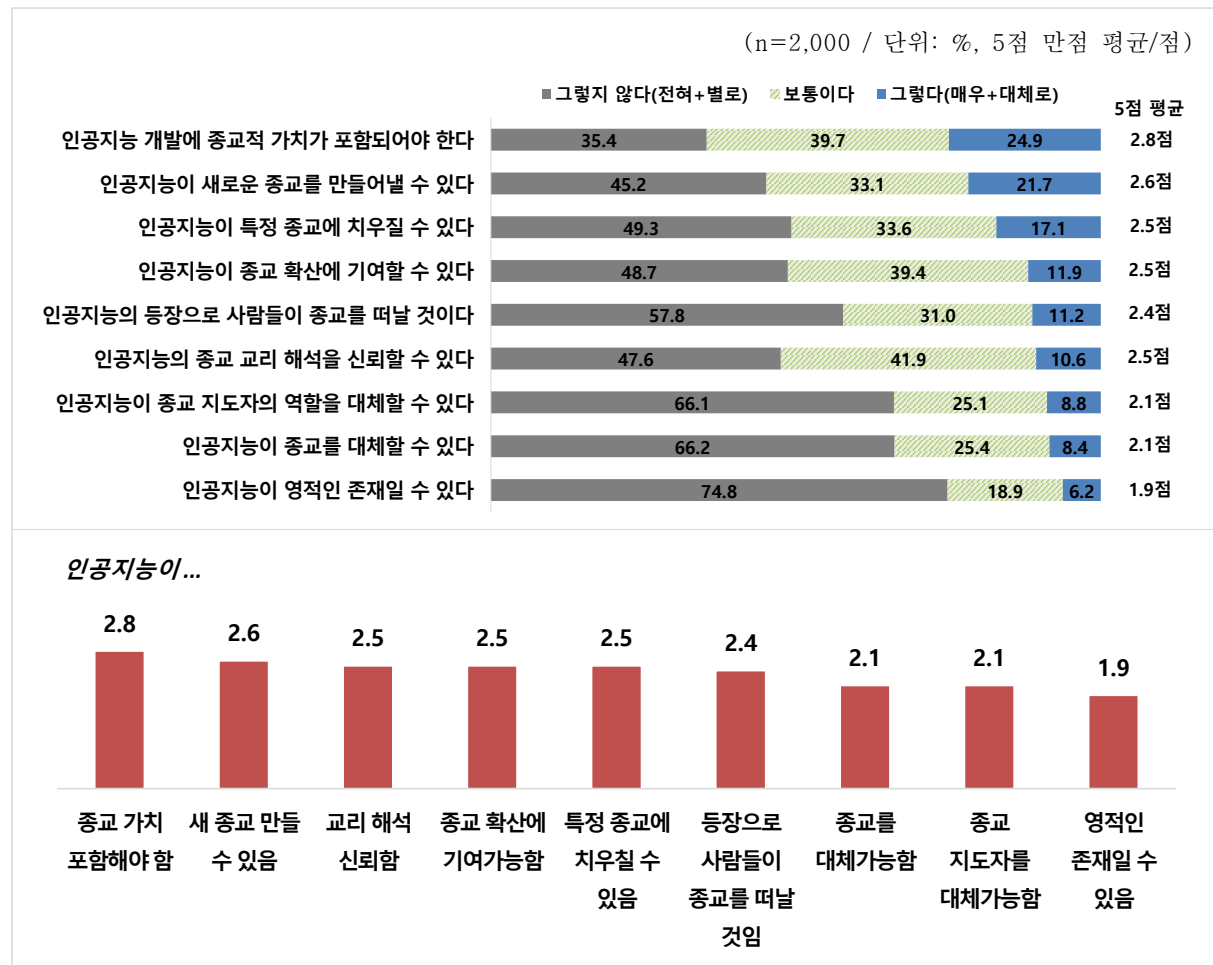
1. 인공지능(AI)과 종교

(1) 전체분석

- 일반 국민의 24.9%는 '나는 인공지능(AI) 개발에 종교적 가치가 포함되어야 한다'고 응답함.
- 매우 그렇다 4.9% + 대체로 그렇다 20.0%, 평균 2.8점
- 일반 국민의 21.7%는 '나는 인공지능(AI)이 새로운 종교를 만들어낼 수 있다'고 응답함.
- 매우 그렇다 4.1% + 대체로 그렇다 17.7%, 평균 2.6점
- 일반 국민의 17.1%는 '나는 인공지능(AI)이 특정 종교에 치우칠 수 있다고 생각한다'고 응답함.
- 매우 그렇다 3.4% + 대체로 그렇다 13.6%, 평균 2.5점
- 일반 국민의 11.9%는 '나는 인공지능(AI)이 종교 확산에 기여할 수 있다고 생각한다'고 응답함.
- 매우 그렇다 1.7% + 대체로 그렇다 10.2%, 평균 2.5점
- 일반 국민의 11.2%는 '나는 인공지능(AI)의 등장으로 사람들이 종교를 떠날 것이다'라고 응답함.
- 매우 그렇다 1.7% + 대체로 그렇다 9.4%, 평균 2.4점
- 일반 국민의 10.6%는 '나는 인공지능(AI)의 종교 교리 해석을 신뢰할 수 있다'고 응답함.
- 매우 그렇다 1.7% + 대체로 그렇다 8.9%, 평균 2.5점
- 일반 국민의 8.8%는 '나는 인공지능(AI)이 종교 지도자의 역할을 대체할 수 있다'고 응답함.
- 매우 그렇다 1.5% + 대체로 그렇다 7.3%, 평균 2.1점
- 일반 국민의 8.4%는 '나는 인공지능(AI)이 종교를 대체할 수 있다고 생각한다'고 응답함.
- 매우 그렇다 1.4% + 대체로 그렇다 7.1%, 평균 2.1점
- 일반 국민의 6.2%는 '나는 인공지능(AI)이 영적인 존재일 수 있다고 생각한다'고 응답함.
- 매우 그렇다 1.1% + 대체로 그렇다 5.1%, 평균 1.9점

→ 조사결과, 사람들은 인공지능이 종교 지도자나 교리·종교적 가치를 대체하거나 종교의 존립을 위협할 것이라는 인식은 매우 낮은 편임. 인공지능이 종교 전반을 근본적으로 바꿀 수 있다는 전망에도 회의적임. 인공지능이 새로운 종교를 만들어낼 가능성에 대해서는 일부 우려하는 목소리가 존재하나, 종교를 확산시키거나 종교 지도자의 역할을 대신할 것이라는 인식은 낮음. 한편, 인공지능 개발 과정에서 종교적 가치를 고려해야 한다는 의견은 상대적으로 높지만, 대다수의 합의라고 보기는 어려운 수준임.

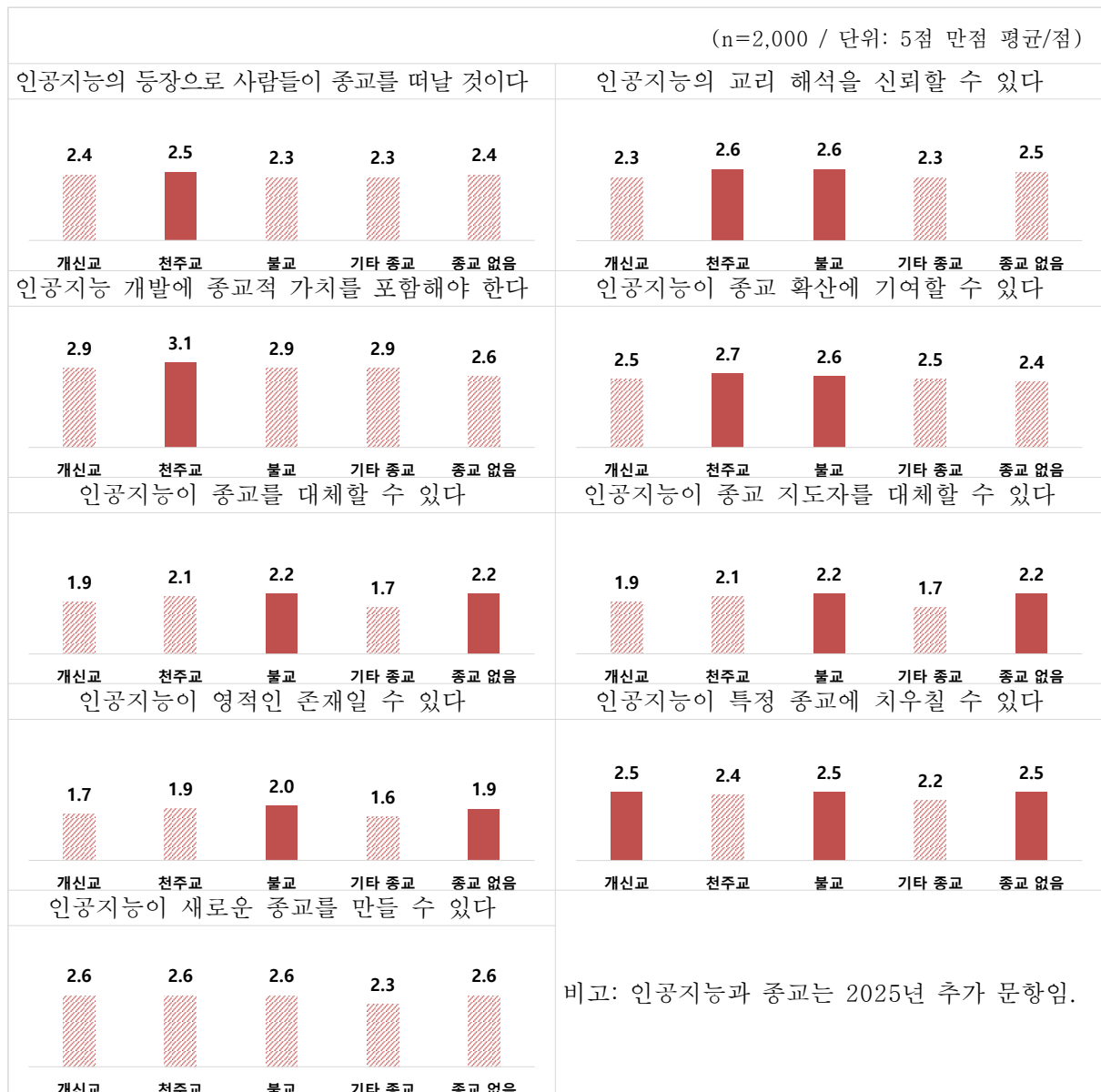
그림 3장-3-1. 인공지능(AI)과 종교



(2) 종교별 분석

- 종교별 큰 차이 없이 인공지능이 기존 종교의 존립을 위협하거나 대체하기 어렵다는 인식임. 비교적 천주교나 불교에서 우려하는 인식이 높지만, 전반적인 수준은 평균 2점대 중반으로 보통 수준임.
- 천주교에서 ‘인공지능 개발 시 종교적 가치를 포함해야 한다’는 인식이 3.1점으로 가장 높음.

그림 3장-3-2. 인공지능(AI)과 종교



(3) 응답자 특성분석

표 3장-3-1. 인공지능(AI)과 종교

(BASE: 전체, 단위: 점/5점)

평균 응답	인공지능 등장으로 사람들이 종교를 떠날 것이다	인공지능의 교리 해석을 신뢰할 수 있다	인공지능 개발에 종교 가치가 포함되어야 한다	인공지능이 종교 확산에 기여할 수 있다	인공지능이 종교를 대체할 수 있다
	25년	25년	25년	25년	25년
전 체	2.4	2.5	2.8	2.5	2.1
성별					
남자	2.5	2.6	2.8	2.5	2.2
여자	2.3	2.4	2.8	2.5	2.0
연령					
18-29세	2.3	2.5	2.6	2.5	2.3
30대	2.4	2.5	2.7	2.5	2.2
40대	2.4	2.4	2.8	2.5	2.1
50대	2.4	2.5	2.8	2.5	2.1
60세 이상	2.4	2.5	3.0	2.5	2.0
월평균 가구소득					
200만원 미만	2.4	2.5	2.8	2.6	2.2
200-300만원 미만	2.4	2.5	2.8	2.5	2.2
300-400만원 미만	2.4	2.5	2.9	2.6	2.2
400-500만원 미만	2.3	2.4	2.8	2.5	2.0
500-600만원 미만	2.4	2.4	2.8	2.5	2.1
600-700만원 미만	2.4	2.5	2.8	2.4	2.1
700만원 이상	2.3	2.4	2.8	2.4	2.1
이념성향					
진보(0-4)	2.3	2.5	2.9	2.5	2.0
중도(5)	2.4	2.5	2.7	2.5	2.2
보수(6-10)	2.5	2.5	2.8	2.5	2.2
모름	2.2	2.3	2.4	2.3	2.2

표 3장-3-1. 인공지능(AI)과 종교

(BASE: 전체, 단위: 점/5점)

평균 응답	인공지능이 종교 지도자를 대체할 수 있다	인공지능이 영적인 존재일 수 있다	인공지능이 특정 종교에 치우칠 수 있다	인공지능이 새로운 종교를 만들 수 있다
	25년	25년	25년	25년
전 체	2.1	1.9	2.5	2.6
성별				
남자	2.2	2.0	2.6	2.6
여자	2.0	1.7	2.4	2.6
연령				
18-29세	2.3	2.0	2.5	2.7
30대	2.3	2.0	2.7	2.8
40대	2.1	1.9	2.5	2.7
50대	2.1	1.8	2.4	2.5
60세 이상	2.0	1.8	2.4	2.4
월평균 가구소득				
200만원 미만	2.2	2.0	2.5	2.4
200-300만원 미만	2.1	1.9	2.5	2.7
300-400만원 미만	2.2	1.9	2.5	2.6
400-500만원 미만	2.0	1.8	2.5	2.6
500-600만원 미만	2.0	1.8	2.5	2.6
600-700만원 미만	2.1	1.9	2.5	2.7
700만원 이상	2.1	1.7	2.5	2.6
이념성향				
진보(0-4)	2.0	1.6	2.5	2.6
중도(5)	2.1	1.9	2.4	2.6
보수(6-10)	2.2	2.0	2.5	2.6
모름	2.1	1.8	2.3	2.5



2025년 종교문해력 조사 결과보고서

CHAPTER

부록 1

결과표

CONTENTS



응답자 분포표	1
[표 a01] (보편적 문해력 진단) 영적 지향성에 대한 의견: 나는 종교가 삶에서 중요한 역할을 한다고 생각한다 ...	2
[표 a02] (보편적 문해력 진단) 영적 지향성에 대한 의견: 나는 기도나 명상과 같은 영적 수행이 삶에 의미를 준다고 생각한다 ...	3
[표 a03] (보편적 문해력 진단) 영적 지향성에 대한 의견: 나는 물질보다는 영적인 삶에 가치가 있다고 생각한다 ...	4
[표 a04] (보편적 문해력 진단) 영적 지향성에 대한 의견: 나는 인생의 고난이 의미가 있다고 생각한다	5
[표 a05] (보편적 문해력 진단) 영적 지향성에 대한 의견: 나는 일상에서 신비스러운 감정을 느낄 때가 있다 ...	6
[표 a06] (보편적 문해력 진단) 영적 지향성에 대한 의견: 나는 사후 세계가 존재한다고 생각한다	7
[표 a07] (보편적 문해력 진단) 영적 지향성에 대한 의견: 나는 종교가 가족관계에 긍정적으로 기여할 수 있다고 믿는다 ...	8
[표 a08] (보편적 문해력 진단) 영적 지향성에 대한 의견: 나는 종교가 죽음의 두려움을 완화하는 데에 도움이 된다고 생각한다 ...	9
[표 a09] (보편적 문해력 진단) 영적 지향성에 대한 의견: 나는 종교가 사회 통합에 기여할 수 있다고 믿는다 ...	1
[표 a10] (보편적 문해력 진단) 영적 지향성에 대한 의견: 나는 종교 경전의 내용이 역사적 사실이라고 생각한다 ...	1
[표 a11] (보편적 문해력 진단) 영적 지향성에 대한 의견: 나는 성직자들이 일반인과 다른 특별한 능력이 있다고 생각한다 ...	1
[표 a12] (보편적 문해력 진단) 영적 지향성에 대한 의견: (종합) "그렇다"	3
[표 a13] (보편적 문해력 진단) 영적 지향성에 대한 의견: (종합) "그렇지 않다"	4
[표 a13_1] (보편적 문해력 진단) 영적 지향성에 대한 의견: (평균) 높을수록 그렇다	5
[표 a14] (보편적 문해력 진단) 다종교 실천력에 대한 의견: 나는 모든 신앙이 존중되어야 한다고 생각한다 ...	1
[표 a15] (보편적 문해력 진단) 다종교 실천력에 대한 의견: 나는 가족이 나와 다른 신앙을 가져도 존중한다 ...	1
[표 a16] (보편적 문해력 진단) 다종교 실천력에 대한 의견: 나는 종교가 다른 사람들과 사회활동=을 할 수 있다 ...	1
[표 a17] (보편적 문해력 진단) 다종교 실천력에 대한 의견: 내 집 근처에 내가 믿지 않는 종교 건물이 들어서도 수용할 수 있다 ...	1
[표 a18] (보편적 문해력 진단) 다종교 실천력에 대한 의견: 나는 내가 믿지 않는 종교의 성직자나 상징물에 예의를 표현할 수 있다 ...	2
[표 a19] (보편적 문해력 진단) 다종교 실천력에 대한 의견: 나는 내가 믿지 않는 종교의 의례에 참여할 수 있다 ...	2
[표 a20] (보편적 문해력 진단) 다종교 실천력에 대한 의견: 나는 다른 종교의 문화행사에 참여할 수 있다 ...	2
[표 a21] (보편적 문해력 진단) 다종교 실천력에 대한 의견: 나는 다른 종교의 독실한 신자를 배우자로 맞출 수 있다 ...	2
[표 a22] (보편적 문해력 진단) 다종교 실천력에 대한 의견: 나는 아들이나 딸이 나와 다른 신앙을 선택해도 받아들일 수 있다 ...	2
[표 a23] (보편적 문해력 진단) 다종교 실천력에 대한 의견: 나는 다른 신앙을 가진 사위나 며느리를 받아들일 수 있다 ...	2
[표 a24] (보편적 문해력 진단) 다종교 실천력에 대한 의견: 나는 모든 종교에 나름의 가치가 있다고 생각한다 ...	2
[표 a25] (보편적 문해력 진단) 다종교 실천력에 대한 의견: (종합) "그렇다"	7
[표 a26] (보편적 문해력 진단) 다종교 실천력에 대한 의견: (종합) "그렇지 않다"	8
[표 a26_1] (보편적 문해력 진단) 다종교 실천력에 대한 의견: (평균) 높을수록 그렇다	9
[표 a27] (보편적 문해력 진단) 종교에 대한 태도: 나는 다른 종교에도 진리가 있다고 생각한다 ...	3
[표 a28] (보편적 문해력 진단) 종교에 대한 태도: 나는 모든 종교가 자신과 다른 종교를 포용할 수 있어야 한다고 생각한다 ...	3
[표 a29] (보편적 문해력 진단) 종교에 대한 태도: 나는 사회의 변화에 따라 종교 교리도 변해야 한다고 생각한다 ...	3
[표 a30] (보편적 문해력 진단) 종교에 대한 태도: 나는 종교인들도 사회의 법과 제도를 따라야 한다고 생각한다 ...	3
[표 a31] (보편적 문해력 진단) 종교에 대한 태도: 나는 각각의 문화와 지역에 적합한 종교가 있다고 생각한다 ...	3
[표 a32] (보편적 문해력 진단) 종교에 대한 태도: 나는 종교의 진리가 시대에 따라 변한다고 생각한다 ...	3
[표 a33] (보편적 문해력 진단) 종교에 대한 태도: 나는 다른 종교의 교리나 의례에 관심이 있다 ...	6

CONTENTS



[표 a34] (보편적 문해력 진단) 종교에 대한 태도: 나는 기회가 되면 다른 종교의 교리나 의례를 배울 수 있다	3
[표 a35] (보편적 문해력 진단) 종교에 대한 태도: 나는 경전의 기적이나 신비로운 사건이 사실이 아닌 비유적이거나 은유적인 표현이라 생각한다	8 3
[표 a36] (보편적 문해력 진단) 종교에 대한 태도: (종합) "그렇다"	9 3
[표 a37] (보편적 문해력 진단) 종교에 대한 태도: (종합) "그렇지 않다"	0 4
[표 a37_1] (보편적 문해력 진단) 종교에 대한 태도: (평균) 높을수록 그렇다	1 4
[표 a38] (보편적 문해력 진단) 종교의 이해: 나는 예수의 주요 사상을 설명할 수 있다	2 4
[표 a39] (보편적 문해력 진단) 종교의 이해: 나는 붓다(부처)의 주요 사상을 설명할 수 있다	3 4
[표 a40] (보편적 문해력 진단) 종교의 이해: 나는 무함마드(마호멧)의 주요 사상을 설명할 수 있다	4 4
[표 a41] (보편적 문해력 진단) 종교의 이해: 나는 구약성경과 신약성경의 기본적인 내용을 설명할 수 있다	5 4
[표 a42] (보편적 문해력 진단) 종교의 이해: 나는 초기불교와 대승불교의 기본적인 내용을 설명할 수 있다	6 4
[표 a43] (보편적 문해력 진단) 종교의 이해: 나는 꾸란(코란)의 기본적인 내용을 설명할 수 있다	4 4
[표 a44] (보편적 문해력 진단) 종교의 이해: 나는 한국에서 탄생한 종교들을 세 개 이상 말할 수 있다	4 4
[표 a45] (보편적 문해력 진단) 종교의 이해: 나는 신부님, 목사님, 스님의 차이를 설명할 수 있다	4 4
[표 a46] (보편적 문해력 진단) 종교의 이해: 나는 가톨릭(천주교)과 개신교의 차이를 설명할 수 있다	5 5
[표 a47] (보편적 문해력 진단) 종교의 이해: 나는 세계에서 신도 수가 많은 종교를 상위 3위까지 말할 수 있다	5 5
[표 a48] (보편적 문해력 진단) 종교의 이해: 나는 한국에서 신도 수가 많은 종교를 상위 3위까지 말할 수 있다	5 5
[표 a49] (보편적 문해력 진단) 종교의 이해: (종합) "그렇다"	3 5
[표 a50] (보편적 문해력 진단) 종교의 이해: (종합) "그렇지 않다"	4 5
[표 a50_1] (보편적 문해력 진단) 종교의 이해: (평균) 높을수록 그렇다	5 5
[표 b01] (종교성향) 성윤리에 대한 의견: 나는 남녀 간의 사랑만이 정상이라고 생각한다	6 5
[표 b02] (종교성향) 성윤리에 대한 의견: 나는 어떠한 경우에도 낙태를 반대한다	7 5
[표 b03] (종교성향) 성윤리에 대한 의견: 나는 피임은 개인의 선택에 맡겨야 한다고 생각한다	8 5
[표 b04] (종교성향) 성윤리에 대한 의견: 나는 우리 사회 구성원들이 혼전순결을 지켜야 한다고 생각한다	5 5
[표 b05] (종교성향) 성윤리에 대한 의견: (종합) "그렇다"	0 6
[표 b06] (종교성향) 성윤리에 대한 의견: (종합) "그렇지 않다"	1 6
[표 b06_1] (종교성향) 성윤리에 대한 의견: (평균) 높을수록 그렇다	2 6
[표 b07] (종교성향) 젠더 감수성: 나는 동성 간의 결혼제도를 찬성한다	3 6
[표 b08] (종교성향) 젠더 감수성: 나는 동성 간의 사랑을 인정한다	4 6
[표 b09] (종교성향) 젠더 감수성: 나는 성전환 수술을 인정한다	5 6
[표 b10] (종교성향) 젠더 감수성: 나는 동성애자와 동료로써 함께 일할 수 있다	6 6
[표 b11] (종교성향) 젠더 감수성: 나는 성전환자(트랜스젠더)와 동료로써 함께 일할 수 있다	7 6
[표 b12] (종교성향) 젠더 감수성: (종합) "그렇다"	8 6
[표 b13] (종교성향) 젠더 감수성: (종합) "그렇지 않다"	9 6
[표 b13_1] (종교성향) 젠더 감수성: (평균) 높을수록 그렇다	0 7
[표 b14] (종교성향) 신념에 따른 병역거부에 대한 의견: 나는 신앙에 따른 병역 거부를 인정한다	7 7
[표 b15] (종교성향) 신념에 따른 병역거부에 대한 의견: 나는 양심에 따른 병역 거부를 인정한다	7 7

2025년 종교문해력 조사 결과표

CONTENTS



[표 b16] (종교성향) 신념에 따른 병역거부에 대한 의견: (종합) "그렇다"	3	7
[표 b17] (종교성향) 신념에 따른 병역거부에 대한 의견: (종합) "그렇지 않다"	4	7
[표 b17_1] (종교성향) 신념에 따른 병역거부에 대한 의견: (평균) 높을수록 그렇다	5	7
[표 c01] (인공지능(AI)과 종교) 진술별 동의: 나는 인공지능(AI)의 등장으로 사람들이 종교를 떠날 것이라고 생각한다 ..	7	7
[표 c02] (인공지능(AI)과 종교) 진술별 동의: 나는 인공지능(AI)의 종교 교리 해석을 신뢰할 수 있다	7	7
[표 c03] (인공지능(AI)과 종교) 진술별 동의: 나는 인공지능(AI) 개발에 종교적 가치가 포함되어야 한다고 생각한다 ..	7	7
[표 c04] (인공지능(AI)과 종교) 진술별 동의: 나는 인공지능(AI)이 종교 확산에 기여할 수 있다고 생각한다 ..	7	7
[표 c05] (인공지능(AI)과 종교) 진술별 동의: 나는 인공지능(AI)이 종교를 대체할 수 있다고 생각한다	8	8
[표 c06] (인공지능(AI)과 종교) 진술별 동의: 나는 인공지능(AI)이 종교 지도자의 역할을 대체할 수 있다고 생각한다 ..	8	8
[표 c07] (인공지능(AI)과 종교) 진술별 동의: 나는 인공지능(AI)이 영적인 존재일 수 있다고 생각한다	8	8
[표 c08] (인공지능(AI)과 종교) 진술별 동의: 나는 인공지능(AI)이 특정 종교에 치우칠 수 있다고 생각한다 ..	8	8
[표 c09] (인공지능(AI)과 종교) 진술별 동의: 나는 인공지능(AI)이 새로운 종교를 만들어낼 수 있다고 생각한다 ..	8	8
[표 c10] (인공지능(AI)과 종교) 진술별 동의: (종합) "그렇다"	5	8
[표 c11] (인공지능(AI)과 종교) 진술별 동의: (종합) "그렇지 않다"	6	8
[표 c11_1] (인공지능(AI)과 종교) 진술별 동의: (평균) 높을수록 그렇다	7	8

응답자 분포표

(단위 : %)

전체 ■ 전체 ■		사례수 (명) (2,000)	전체 100.0
성별	남자 여자	(992) (1,008)	49.6 50.4
연령	18-29세 30대 40대 50대 60세 이상	(301) (299) (343) (389) (668)	15.1 15.0 17.2 19.5 33.4
거주지역	서울 인천/경기 대전/세종/충청 광주/전라 대구/경북 부산/울산/경남 강원 제주	(372) (648) (215) (193) (192) (294) (60) (26)	18.6 32.4 10.8 9.7 9.6 14.7 3.0 1.3
종교	개신교 천주교 기타 종교 종교 없음	(406) (254) (351) (17) (971)	20.3 12.7 17.6 0.9 48.6
학력	중졸 이하 고졸 대재/대졸 대학원 재학/졸업	(81) (763) (957) (199)	4.0 38.2 47.9 9.9
직업	농림어업 자영업자 판매/영업/서비스직 노무/기계/운송/기능직 사무직 경영/관리 전문직 전업주부 전업학생 기타 다른 직업 무직, 퇴직, 은퇴	(41) (118) (157) (168) (442) (74) (82) (321) (125) (160) (313)	2.1 5.9 7.8 8.4 22.1 3.7 4.1 16.0 6.2 8.0 15.7
월평균 가구소득	200만원 미만 200-300만원 미만 300-400만원 미만 400-500만원 미만 500-600만원 미만 600-700만원 미만 700만원 이상	(304) (315) (325) (264) (251) (183) (358)	15.2 15.8 16.3 13.2 12.6 9.1 17.9
주관적 계층인식	상위층 중간층 하위층	(222) (871) (907)	11.1 43.5 45.4
혼인상태	미혼 기혼 기타	(610) (1,188) (203)	30.5 59.4 10.1
자녀유무	있음 없음	(1,265) (735)	63.3 36.7
이념성향	진보(0-4) 중도(5) 보수(6-10) 모름	(532) (747) (670) (51)	26.6 37.3 33.5 2.6
주관적 행복감	불행(0-4) 보통(5) 행복(6-10) 모름	(296) (493) (1,185) (27)	14.8 24.7 59.2 1.3

[표 a01] (보편적 문해력 진단) 영역 지향성에 대한 의견: 나는 종교가 삶에서 중요한 역할을 한다고 생각한다

단위: %, 점

전체	사례수 (명)	① 전혀 그렇지 않다	② 별로 그렇지 않다	①+② 그렇지 않다	③ 보통이다	④ 대체로 그렇다	⑤ 매우 그렇다	④+⑤ 그렇다	계	평균
■ 전체 ■	(2,000)	9.9	16.9	26.8	31.8	28.4	13.1	41.5	100.0	3.2
성별										
남자	(992)	12.6	16.5	29.1	32.0	28.8	10.0	38.9	100.0	3.1
여자	(1,008)	7.3	17.2	24.4	31.5	28.0	16.1	44.1	100.0	3.3
연령										
18-29세	(301)	18.3	19.0	37.2	30.6	26.1	6.1	32.2	100.0	2.8
30대	(299)	12.2	21.6	33.8	35.3	23.0	7.9	30.9	100.0	2.9
40대	(343)	10.5	20.3	30.7	34.5	24.2	10.6	34.7	100.0	3.0
50대	(389)	8.0	16.2	24.3	31.0	31.9	12.8	44.7	100.0	3.3
60세 이상	(668)	5.9	12.4	18.3	29.7	31.9	20.1	52.0	100.0	3.5
거주지역										
서울	(372)	11.5	14.1	25.5	30.7	32.1	11.7	43.7	100.0	3.2
인천/경기	(648)	11.2	18.5	29.8	30.1	26.6	13.6	40.2	100.0	3.1
대전/세종/충청	(215)	8.8	15.7	24.5	34.8	25.5	15.1	40.6	100.0	3.2
광주/전라	(193)	8.4	14.8	23.2	29.0	30.9	16.9	47.8	100.0	3.3
대구/경북	(192)	6.3	21.7	27.9	32.5	28.0	11.6	39.5	100.0	3.2
부산/울산/경남	(294)	9.3	17.2	26.5	35.3	27.5	10.7	38.2	100.0	3.1
강원	(60)	7.3	10.0	17.2	29.3	37.8	15.7	53.5	100.0	3.5
제주	(26)	14.7	15.4	30.1	43.1	19.0	7.8	26.8	100.0	2.9
종교										
개신교	(406)	1.5	4.7	6.1	15.0	39.6	39.2	78.8	100.0	4.1
천주교	(254)	2.0	5.5	7.6	26.9	47.8	17.7	65.5	100.0	3.7
불교	(351)	2.0	10.6	12.5	44.4	35.3	7.7	43.1	100.0	3.4
기타 종교	(17)	5.7	0.0	5.7	11.7	23.3	59.3	82.6	100.0	4.3
종교 없음	(971)	18.4	27.5	45.9	35.8	16.2	2.1	18.3	100.0	2.6
학력										
중졸 이하	(81)	8.8	19.9	28.7	23.7	22.5	25.1	47.6	100.0	3.4
고졸	(763)	9.2	16.4	25.6	37.0	24.3	13.1	37.4	100.0	3.2
대재/대졸	(957)	11.2	17.5	28.7	29.3	30.5	11.6	42.0	100.0	3.1
대학원 재학/졸업	(199)	6.9	14.0	20.9	26.9	36.7	15.5	52.2	100.0	3.4
직업										
농림어업	(41)	9.7	7.4	17.1	44.3	33.9	4.7	38.6	100.0	3.2
자영업자	(118)	7.6	15.3	22.9	38.0	23.0	16.1	39.1	100.0	3.3
판매/영업/서비스직	(157)	10.0	19.7	29.6	25.3	29.9	15.2	45.1	100.0	3.2
노무/기계/운송/기능직	(168)	15.5	23.1	38.6	30.8	22.2	8.4	30.6	100.0	2.9
사무직	(442)	10.8	17.3	28.1	31.9	31.3	8.7	40.0	100.0	3.1
경영/관리	(74)	6.7	10.6	17.4	25.6	42.2	14.8	57.0	100.0	3.5
전문직	(82)	9.7	24.6	34.2	27.9	20.6	17.3	37.8	100.0	3.1
전업주부	(321)	5.0	12.5	17.5	31.3	27.7	23.5	51.2	100.0	3.5
주부생	(125)	16.9	19.4	36.3	32.9	26.0	4.8	30.9	100.0	2.8
기타 다른 직업	(160)	10.3	18.1	28.3	36.0	24.6	11.1	35.7	100.0	3.1
무직, 퇴직, 은퇴	(313)	9.4	15.6	24.9	31.6	30.6	12.9	43.5	100.0	3.2
월평균 가구소득										
200만원 미만	(304)	10.3	14.4	24.8	37.9	21.1	16.2	37.4	100.0	3.2
200-300만원 미만	(315)	8.2	14.8	23.0	37.4	24.5	15.1	39.5	100.0	3.2
300-400만원 미만	(325)	7.7	14.7	22.4	31.7	33.7	12.2	45.9	100.0	3.3
400-500만원 미만	(264)	8.7	17.3	26.0	30.5	29.0	14.5	43.5	100.0	3.2
500-600만원 미만	(251)	11.1	17.8	29.0	29.7	29.3	11.9	41.3	100.0	3.1
600-700만원 미만	(183)	15.3	20.0	35.3	30.5	24.2	9.9	34.2	100.0	2.9
700만원 이상	(358)	10.3	20.0	30.3	24.6	34.2	11.0	45.1	100.0	3.2
주관적 계층인식										
상위층	(222)	9.0	18.8	27.8	26.9	33.2	12.1	45.4	100.0	3.2
중층	(871)	9.1	16.5	25.6	32.5	28.6	13.3	41.9	100.0	3.2
하위층	(907)	10.9	16.7	27.6	32.2	27.0	13.2	40.2	100.0	3.2
혼인상태										
미혼	(610)	14.7	17.9	32.6	34.9	23.6	8.9	32.5	100.0	2.9
기혼	(1,188)	7.8	16.0	23.9	29.5	31.8	14.9	46.6	100.0	3.3
기타	(203)	7.4	18.5	25.9	35.7	23.0	15.4	38.4	100.0	3.2
자녀유무										
있음	(1,265)	6.9	16.2	23.1	31.3	30.7	15.0	45.7	100.0	3.3
없음	(735)	15.1	18.1	33.1	32.6	24.5	9.8	34.3	100.0	3.0
이념성향										
진보(0-4)	(532)	11.3	19.2	30.5	26.1	30.8	12.7	43.4	100.0	3.1
중도(5)	(747)	10.5	17.8	28.3	37.7	23.8	10.2	34.0	100.0	3.1
보수(6-10)	(670)	8.1	13.4	21.5	29.3	32.3	16.8	49.1	100.0	3.4
모름	(51)	11.2	23.2	34.4	34.6	19.3	11.6	31.0	100.0	3.0
주관적 행복감										
불행(0-4)	(296)	15.0	20.3	35.4	31.3	24.7	8.6	33.3	100.0	2.9
보통(5)	(493)	10.2	15.6	25.8	40.9	25.1	8.2	33.3	100.0	3.1
행복(6-10)	(1,185)	8.4	16.3	24.7	28.1	30.8	16.5	47.2	100.0	3.3
모름	(27)	14.3	26.2	40.5	29.8	25.9	3.8	29.7	100.0	2.8

[표 a02] (보편적 문해력 진단) 영적 지향성에 대한 의견: 나는 기도나 명상과 같은 영적 수행이 삶에 의미를 준다고 생각한다

단위: %, 점

전체	사례수 (명)	① 전혀 그렇지 않다	② 별로 그렇지 않다	①+② 그렇지 않다	③ 보통이다	④ 대체로 그렇다	⑤ 매우 그렇다	④+⑤ 그렇다	계	평균
■ 전체 ■	(2,000)	8.5	16.4	25.0	31.3	32.2	11.5	43.7	100.0	3.2
성별										
남자	(992)	11.1	15.7	26.8	33.7	30.4	9.1	39.5	100.0	3.1
여자	(1,008)	6.0	17.1	23.1	29.0	34.0	13.9	47.8	100.0	3.3
연령										
18-29세	(301)	12.6	19.9	32.6	31.6	29.1	6.7	35.8	100.0	3.0
30대	(299)	12.3	17.2	29.5	31.7	29.3	9.5	38.7	100.0	3.1
40대	(343)	7.6	19.8	27.3	35.7	28.2	8.8	37.0	100.0	3.1
50대	(389)	9.3	14.2	23.5	33.0	32.8	10.7	43.5	100.0	3.2
60세 이상	(668)	5.0	14.1	19.1	27.8	36.7	16.4	53.1	100.0	3.5
거주지역										
서울	(372)	8.5	17.0	25.5	29.4	32.3	12.7	45.0	100.0	3.2
인천/경기	(648)	10.0	17.3	27.3	30.8	29.9	11.9	41.8	100.0	3.2
대전/세종/충청	(215)	8.0	16.7	24.7	31.8	30.7	12.8	43.6	100.0	3.2
광주/전라	(193)	8.4	10.1	18.5	30.5	37.2	13.8	51.0	100.0	3.4
대구/경북	(192)	5.2	19.1	24.3	30.6	36.4	8.7	45.1	100.0	3.2
부산/울산/경남	(294)	8.0	16.4	24.4	35.3	31.3	8.9	40.2	100.0	3.2
강원	(60)	5.4	15.7	21.1	25.7	42.9	10.2	53.1	100.0	3.4
제주	(26)	14.7	11.7	26.4	46.8	19.0	7.8	26.8	100.0	2.9
종교										
개신교	(406)	1.5	5.4	6.9	18.0	41.5	33.7	75.1	100.0	4.0
천주교	(254)	1.7	6.6	8.3	30.5	45.4	15.8	61.2	100.0	3.7
불교	(351)	2.9	14.4	17.3	36.0	39.6	7.1	46.7	100.0	3.3
기타 종교	(17)	5.7	6.1	11.8	0.0	29.0	59.1	88.2	100.0	4.3
종교 없음	(971)	15.4	24.5	39.9	36.0	22.3	1.8	24.1	100.0	2.7
학력										
중졸 이하	(81)	11.5	14.9	26.4	24.5	30.5	18.5	49.1	100.0	3.3
고졸	(763)	8.8	17.4	26.2	34.2	28.6	10.9	39.5	100.0	3.2
대재/대졸	(957)	8.1	16.7	24.8	31.0	33.1	11.2	44.3	100.0	3.2
대학원 재학/졸업	(199)	8.5	12.0	20.5	24.8	42.2	12.5	54.7	100.0	3.4
직업										
농림어업	(41)	10.0	19.9	29.8	39.5	23.6	7.1	30.7	100.0	3.0
자영업자	(118)	6.8	21.2	28.0	34.6	24.7	12.7	37.4	100.0	3.2
판매/영업/서비스직	(157)	8.8	17.0	25.8	32.1	27.5	14.6	42.1	100.0	3.2
노무/기계/운송/기능직	(168)	14.3	20.8	35.1	30.3	28.0	6.6	34.6	100.0	2.9
사무직	(442)	8.8	16.9	25.7	31.8	33.3	9.2	42.6	100.0	3.2
경영/관리	(74)	1.3	13.3	14.6	25.5	47.7	12.2	59.9	100.0	3.6
전문직	(82)	6.1	18.3	24.4	24.5	33.7	17.3	51.1	100.0	3.4
전업주부	(321)	4.5	14.8	19.3	27.4	33.6	19.8	53.3	100.0	3.5
학부생	(125)	11.2	18.7	29.8	34.4	31.8	4.0	35.7	100.0	3.0
기타 다른 직업	(160)	11.5	15.0	26.5	33.4	32.7	7.4	40.1	100.0	3.1
무직, 퇴직, 은퇴	(313)	9.4	12.6	22.0	33.5	33.7	10.8	44.6	100.0	3.2
월평균 가구소득										
200만원 미만	(304)	11.3	14.6	25.9	34.4	26.7	12.9	39.7	100.0	3.2
200-300만원 미만	(315)	6.1	19.2	25.3	29.7	29.4	15.6	45.0	100.0	3.3
300-400만원 미만	(325)	5.9	14.0	20.0	33.4	36.7	10.0	46.7	100.0	3.3
400-500만원 미만	(264)	10.3	12.8	23.1	31.1	34.0	11.8	45.8	100.0	3.2
500-600만원 미만	(251)	8.7	17.5	26.2	32.8	31.8	9.2	40.9	100.0	3.2
600-700만원 미만	(183)	8.8	23.7	32.5	31.9	25.8	9.8	35.6	100.0	3.0
700만원 이상	(358)	9.1	15.9	25.0	27.2	37.5	10.3	47.8	100.0	3.2
주관적 계층인식										
상위층	(222)	7.7	17.3	25.0	27.8	35.5	11.6	47.2	100.0	3.3
중간층	(871)	8.1	15.5	23.6	30.6	33.6	12.2	45.8	100.0	3.3
하위층	(907)	9.2	17.1	26.3	32.9	30.0	10.8	40.9	100.0	3.2
혼인상태										
미혼	(610)	12.7	15.6	28.2	34.5	28.6	8.7	37.3	100.0	3.1
기혼	(1,188)	6.3	16.7	23.0	29.6	34.4	12.9	47.3	100.0	3.3
기타	(203)	9.0	17.3	26.4	31.8	30.2	11.6	41.8	100.0	3.2
자녀유무										
있음	(1,265)	5.9	16.6	22.5	30.4	34.5	12.6	47.1	100.0	3.3
없음	(735)	13.1	16.2	29.2	32.9	28.2	9.6	37.8	100.0	3.1
이념성향										
진보(0-4)	(532)	10.7	18.4	29.0	24.1	35.2	11.7	46.9	100.0	3.2
중도(5)	(747)	8.2	19.6	27.8	37.3	26.4	8.5	34.9	100.0	3.1
보수(6-10)	(670)	7.1	11.1	18.3	29.6	37.4	14.7	52.2	100.0	3.4
모름	(51)	9.2	19.3	28.5	42.2	17.7	11.6	29.3	100.0	3.0
주관적 행복감										
불행(0-4)	(296)	13.4	19.6	33.0	32.8	28.8	5.4	34.2	100.0	2.9
보통(5)	(493)	9.2	18.0	27.2	37.3	28.0	7.5	35.5	100.0	3.1
행복(6-10)	(1,185)	7.0	14.9	21.9	28.3	34.9	14.9	49.8	100.0	3.4
모름	(27)	10.7	18.6	29.4	37.5	29.4	3.8	33.1	100.0	3.0

[표 a03] (보편적 문해력 진단) 영적 지향성에 대한 의견: 나는 물질보다는 영적인 삶에 가치가 있다고 생각한다

단위: %, 점

전체	사례수 (명)	① 전혀 그렇지 않다	② 별로 그렇지 않다	①+② 그렇지 않다	③ 보통이다	④ 대체로 그렇다	⑤ 매우 그렇다	④+⑤ 그렇다	계	평균
■ 전체 ■	(2,000)	15.2	25.5	40.8	33.2	18.5	7.5	26.0	100.0	2.8
성별										
남자	(992)	17.2	25.2	42.4	31.7	19.3	6.6	25.9	100.0	2.7
여자	(1,008)	13.3	25.9	39.2	34.7	17.8	8.3	26.1	100.0	2.8
연령										
18-29세	(301)	26.0	28.1	54.0	28.5	11.4	6.1	17.5	100.0	2.4
30대	(299)	19.6	24.7	44.3	33.1	15.7	6.9	22.6	100.0	2.7
40대	(343)	15.1	32.3	47.4	33.0	15.3	4.3	19.6	100.0	2.6
50대	(389)	15.0	24.1	39.1	34.4	19.0	7.4	26.4	100.0	2.8
60세 이상	(668)	8.6	22.2	30.8	34.9	24.4	10.0	34.4	100.0	3.1
거주지역										
서울	(372)	16.5	22.5	39.0	31.9	22.2	6.9	29.1	100.0	2.8
인천/경기	(648)	17.2	25.2	42.4	33.4	15.9	8.3	24.2	100.0	2.7
대전/세종/충청	(215)	15.0	19.9	34.9	34.8	22.7	7.6	30.3	100.0	2.9
광주/전라	(193)	11.3	30.0	41.3	32.1	16.4	10.2	26.7	100.0	2.8
대구/경북	(192)	12.7	29.2	41.9	33.5	17.9	6.7	24.6	100.0	2.8
부산/울산/경남	(294)	15.2	28.9	44.0	31.9	19.6	4.5	24.1	100.0	2.7
제주	(60)	7.0	23.6	30.7	42.3	16.9	10.2	27.0	100.0	3.0
종교										
개신교	(406)	2.7	9.8	12.6	31.7	32.9	22.8	55.7	100.0	3.6
천주교	(254)	3.6	14.2	17.8	46.1	28.5	7.7	36.2	100.0	3.2
불교	(351)	9.2	29.1	38.3	40.1	17.1	4.6	21.7	100.0	2.8
기타 종교	(17)	5.7	11.8	17.6	5.7	30.1	46.6	76.7	100.0	4.0
종교 없음	(971)	25.9	34.1	59.9	28.5	10.2	1.3	11.6	100.0	2.3
학력										
중졸 이하	(81)	15.3	21.0	36.3	34.9	20.4	8.5	28.9	100.0	2.9
고졸	(763)	14.2	28.9	43.1	33.6	16.2	7.1	23.3	100.0	2.7
대재/대졸	(957)	16.3	24.8	41.1	33.3	17.7	7.9	25.6	100.0	2.8
대학원 재학/졸업	(199)	14.0	18.0	32.0	30.8	30.7	6.4	37.2	100.0	3.0
직업										
농림어업	(41)	17.2	24.5	41.8	38.9	14.7	4.7	19.4	100.0	2.7
자영업자	(118)	18.6	26.3	44.9	28.0	18.7	8.4	27.1	100.0	2.7
판매/영업/서비스직	(157)	13.8	27.8	41.6	35.2	13.7	9.5	23.2	100.0	2.8
노무/기계/운송/기능직	(168)	18.5	29.7	48.2	29.8	15.4	6.6	21.9	100.0	2.6
사무직	(442)	17.8	25.0	42.7	31.0	20.0	6.2	26.2	100.0	2.7
경영/관리직	(74)	6.7	19.9	26.7	40.7	23.2	9.4	32.6	100.0	3.1
전문직	(82)	17.1	25.6	42.7	28.0	20.7	8.7	29.3	100.0	2.8
전업주부	(321)	9.1	23.2	32.3	36.1	20.5	11.1	31.5	100.0	3.0
학업중	(125)	24.3	30.0	54.4	36.7	7.4	1.6	8.9	100.0	2.3
기타 다른 직업	(160)	16.4	29.0	45.4	32.3	16.2	6.1	22.3	100.0	2.7
무직, 퇴직, 은퇴	(313)	12.6	23.0	35.6	34.1	22.9	7.4	30.3	100.0	2.9
월평균 가구소득										
200만원 미만	(304)	16.6	21.7	38.4	37.1	17.5	7.1	24.5	100.0	2.8
200-300만원 미만	(315)	10.9	26.0	36.9	36.6	17.7	8.7	26.4	100.0	2.9
300-400만원 미만	(325)	11.1	26.0	37.1	31.7	21.9	9.3	31.2	100.0	2.9
400-500만원 미만	(264)	15.2	27.8	42.9	28.3	21.6	7.3	28.8	100.0	2.8
500-600만원 미만	(251)	19.8	23.6	43.4	32.1	16.6	7.9	24.5	100.0	2.7
600-700만원 미만	(183)	18.2	27.7	45.9	36.1	13.7	4.4	18.0	100.0	2.6
700만원 이상	(358)	16.9	26.7	43.6	31.3	18.7	6.5	25.1	100.0	2.7
주관적 계층인식										
상위층	(222)	15.4	23.8	39.2	32.1	22.5	6.2	28.7	100.0	2.8
중간층	(871)	15.2	24.3	39.5	33.9	18.2	8.4	26.6	100.0	2.8
하위층	(907)	15.2	27.2	42.4	32.8	17.8	6.9	24.7	100.0	2.7
혼인상태										
미혼	(610)	20.9	27.6	48.4	31.0	14.4	6.2	20.6	100.0	2.6
기혼	(1,188)	12.7	24.8	37.5	33.8	20.5	8.2	28.7	100.0	2.9
기타	(203)	12.9	24.0	36.9	36.7	19.7	6.7	26.4	100.0	2.8
자녀유무										
있음	(1,265)	11.9	24.8	36.7	34.9	20.5	7.9	28.3	100.0	2.9
없음	(735)	21.0	26.8	47.8	30.3	15.2	6.8	22.0	100.0	2.6
이념성향										
진보(0-4)	(532)	17.7	25.8	43.5	32.9	18.6	5.1	23.6	100.0	2.7
중도(5)	(747)	16.1	29.2	45.3	34.0	15.0	5.7	20.7	100.0	2.7
보수(6-10)	(670)	11.4	21.8	33.2	32.2	23.6	11.1	34.6	100.0	3.0
모름	(51)	26.7	19.2	46.0	38.6	3.7	11.7	15.4	100.0	2.5
주관적 행복감										
불행(0-4)	(296)	20.4	36.3	56.7	26.9	12.6	3.8	16.4	100.0	2.4
보통(5)	(493)	15.7	23.7	39.4	38.7	18.1	3.8	21.9	100.0	2.7
행복(6-10)	(1,185)	13.7	23.6	37.3	32.1	20.5	10.1	30.6	100.0	2.9
모름	(27)	18.1	26.3	44.4	51.8	3.8	0.0	3.8	100.0	2.4

전체	사례수 (명)	① 전혀 그렇지 않다	② 별로 그렇지 않다	①+② 그렇지 않다	③ 보통이다	④ 대체로 그렇다	⑤ 매우 그렇다	④+⑤ 그렇다	계	평균
■ 전체 ■	(2,000)	8.3	16.9	25.1	33.9	32.5	8.4	40.9	100.0	3.2
성별										
남자	(992)	8.7	15.6	24.3	33.6	32.6	9.5	42.1	100.0	3.2
여자	(1,008)	7.8	18.2	26.0	34.2	32.4	7.4	39.8	100.0	3.1
연령										
18-29세	(301)	12.0	16.7	28.6	30.8	30.1	10.5	40.5	100.0	3.1
30대	(299)	13.0	17.2	30.2	37.4	24.9	7.6	32.5	100.0	3.0
40대	(343)	9.4	21.7	31.1	34.4	28.4	6.1	34.5	100.0	3.0
50대	(389)	6.7	19.0	25.7	35.3	31.9	7.2	39.0	100.0	3.1
60세 이상	(668)	4.8	13.1	17.9	32.7	39.5	9.9	49.3	100.0	3.4
거주지역										
서울	(372)	9.1	19.4	28.4	29.9	34.2	7.4	41.6	100.0	3.1
인천/경기	(648)	9.2	16.7	25.9	36.1	29.0	9.0	38.0	100.0	3.1
대전/세종/충청	(215)	8.3	13.1	21.4	33.5	37.6	7.5	45.1	100.0	3.2
광주/전라	(193)	8.5	19.1	27.5	28.7	33.6	10.2	43.8	100.0	3.2
대구/경북	(192)	6.7	17.2	23.9	36.3	33.4	6.4	39.8	100.0	3.2
부산/울산/경남	(294)	6.6	15.0	21.5	37.1	33.4	8.0	41.4	100.0	3.2
강원	(60)	5.5	16.8	22.3	27.3	37.2	13.3	50.4	100.0	3.4
제주	(26)	8.0	19.0	27.0	41.8	19.0	12.2	31.2	100.0	3.1
종교										
개신교	(406)	2.5	10.0	12.5	27.5	40.4	19.6	60.0	100.0	3.7
천주교	(254)	2.8	13.5	16.3	33.1	40.6	9.9	50.6	100.0	3.4
불교	(351)	6.3	16.1	22.4	31.7	40.2	5.8	46.0	100.0	3.2
기타 종교	(17)	5.7	17.6	23.3	18.0	11.9	46.9	58.7	100.0	3.8
종교 없음	(971)	12.9	20.9	33.8	37.9	24.7	3.7	28.3	100.0	2.9
학력										
중졸 이하	(81)	6.5	9.8	16.3	37.7	34.4	11.5	46.0	100.0	3.4
고졸	(763)	7.5	18.2	25.7	34.5	32.0	7.8	39.8	100.0	3.1
대재/대졸	(957)	9.0	16.5	25.5	33.1	32.8	8.6	41.4	100.0	3.2
대학원 재학/졸업	(199)	8.5	16.1	24.6	33.9	32.4	9.0	41.5	100.0	3.2
직업										
농림어업	(41)	7.3	14.5	21.8	36.1	37.4	4.7	42.1	100.0	3.2
자영업자	(118)	8.4	12.8	21.2	37.2	33.1	8.4	41.6	100.0	3.2
판매/영업/서비스직	(157)	5.7	18.2	23.9	35.4	31.7	9.0	40.7	100.0	3.2
노무/기계/운송/기능직	(168)	11.9	17.9	29.8	30.8	31.7	7.7	39.4	100.0	3.1
사무직	(442)	9.3	21.4	30.6	34.8	27.8	6.8	34.6	100.0	3.0
경영/관리	(74)	5.4	16.2	21.6	30.7	39.6	8.1	47.7	100.0	3.3
전문직	(82)	9.6	14.6	24.3	36.5	25.5	13.7	39.2	100.0	3.2
전업주부	(321)	6.0	13.4	19.4	34.9	35.8	9.9	45.7	100.0	3.3
학부생	(125)	10.5	13.7	24.1	28.0	37.4	10.5	47.9	100.0	3.2
기타 다른 직업	(160)	10.2	16.9	27.1	31.4	34.1	7.4	41.5	100.0	3.1
무직, 퇴직, 은퇴	(313)	7.1	16.7	23.8	34.8	33.1	8.3	41.4	100.0	3.2
월평균 가구소득										
200만원 미만	(304)	8.0	13.6	21.6	36.6	31.7	10.1	41.8	100.0	3.2
200-300만원 미만	(315)	6.7	17.3	24.0	37.0	30.9	8.0	38.9	100.0	3.2
300-400만원 미만	(325)	6.5	15.7	22.1	37.6	32.9	7.4	40.3	100.0	3.2
400-500만원 미만	(264)	7.2	17.0	24.2	28.9	35.9	11.0	46.9	100.0	3.3
500-600만원 미만	(251)	9.6	16.2	25.8	30.8	34.2	9.2	43.4	100.0	3.2
600-700만원 미만	(183)	10.5	23.6	34.1	32.4	30.2	3.3	33.5	100.0	2.9
700만원 이상	(358)	10.2	17.2	27.5	32.2	31.7	8.6	40.3	100.0	3.1
주관적 계층인식										
상위층	(222)	7.8	15.4	23.2	37.1	32.1	7.6	39.7	100.0	3.2
중간층	(871)	8.3	16.9	25.2	33.0	32.5	9.3	41.7	100.0	3.2
하위층	(907)	8.3	17.2	25.5	34.0	32.6	7.9	40.5	100.0	3.1
혼인상태										
미혼	(610)	11.2	17.3	28.5	36.1	28.0	7.4	35.4	100.0	3.0
기혼	(1,188)	7.0	17.0	24.0	33.0	34.0	9.0	43.0	100.0	3.2
기타	(203)	6.9	14.5	21.5	32.9	37.4	8.1	45.6	100.0	3.3
자녀유무										
있음	(1,265)	6.3	16.6	22.9	32.9	35.4	8.8	44.2	100.0	3.2
없음	(735)	11.6	17.3	28.9	35.6	27.5	7.9	35.4	100.0	3.0
이념성향										
진보(0-4)	(532)	10.4	19.5	29.9	28.3	35.5	6.3	41.8	100.0	3.1
중도(5)	(747)	8.1	18.1	26.2	39.9	26.7	7.3	33.9	100.0	3.1
보수(6-10)	(670)	6.3	13.4	19.7	31.9	37.3	11.1	48.4	100.0	3.3
모름	(51)	13.7	17.6	31.2	32.0	23.1	13.6	36.7	100.0	3.1
주관적 행복감										
불행(0-4)	(296)	14.2	18.2	32.5	31.3	29.5	6.7	36.2	100.0	3.0
보통(5)	(493)	9.2	18.3	27.4	37.6	29.1	5.9	35.0	100.0	3.0
행복(6-10)	(1,185)	6.5	15.7	22.3	33.1	34.8	9.9	44.7	100.0	3.3
모름	(27)	3.8	25.6	29.5	33.3	25.9	11.3	37.2	100.0	3.2

[표 a05] (보편적 문해력 진단) 영적 지향성에 대한 의견: 나는 일상에서 신비스러운 감정을 느낄 때가 있다

단위: %, 점

전체	사례수 (명)	① 전혀 그렇지 않다	② 별로 그렇지 않다	①+② 그렇지 않다	③ 보통이다	④ 대체로 그렇다	⑤ 매우 그렇다	④+⑤ 그렇다	계	평균
■ 전체 ■	(2,000)	14.5	25.4	39.9	35.5	19.5	5.1	24.6	100.0	2.8
성별										
남자	(992)	15.2	25.0	40.2	35.1	19.5	5.2	24.7	100.0	2.7
여자	(1,008)	13.8	25.7	39.5	35.8	19.5	5.1	24.6	100.0	2.8
연령										
18-29세	(301)	24.5	25.1	49.6	29.2	16.1	5.1	21.2	100.0	2.5
30대	(299)	18.6	28.8	47.3	28.6	18.5	5.6	24.0	100.0	2.6
40대	(343)	15.4	28.1	43.5	32.1	20.0	4.4	24.4	100.0	2.7
50대	(389)	14.4	25.9	40.4	37.5	17.8	4.3	22.1	100.0	2.7
60세 이상	(668)	7.8	22.3	30.0	41.9	22.3	5.8	28.1	100.0	3.0
거주지역										
서울	(372)	13.8	24.2	38.0	33.4	22.8	5.8	28.6	100.0	2.8
인천/경기	(648)	16.1	26.8	43.0	33.7	18.9	4.4	23.3	100.0	2.7
대전/세종/충청	(215)	12.7	23.2	35.9	36.2	21.6	6.2	27.8	100.0	2.9
광주/전라	(193)	16.4	23.6	40.1	37.0	14.7	8.2	22.9	100.0	2.8
대구/경북	(192)	13.6	27.2	40.8	37.0	18.5	3.7	22.2	100.0	2.7
부산/울산/경남	(294)	12.1	24.9	37.0	40.2	19.0	3.8	22.8	100.0	2.8
제주	(60)	13.5	22.2	35.7	36.5	21.2	6.6	27.9	100.0	2.9
종교										
개신교	(406)	4.2	16.4	20.6	37.7	28.0	13.7	41.7	100.0	3.3
천주교	(254)	4.8	22.1	26.9	38.7	27.4	7.1	34.4	100.0	3.1
불교	(351)	8.5	26.4	34.9	39.7	22.3	3.2	25.4	100.0	2.9
기타 종교	(17)	5.7	23.1	28.9	12.4	35.4	23.3	58.7	100.0	3.5
종교 없음	(971)	23.7	29.6	53.3	32.6	12.6	1.5	14.1	100.0	2.4
학력										
중졸 이하	(81)	8.9	21.0	29.9	42.7	18.3	9.0	27.4	100.0	3.0
고졸	(763)	13.7	25.6	39.3	38.1	18.4	4.2	22.6	100.0	2.7
대재/대졸	(957)	15.9	25.8	41.6	32.7	20.3	5.4	25.6	100.0	2.7
대학원 재학/졸업	(199)	13.4	24.4	37.8	35.7	20.5	6.0	26.5	100.0	2.8
직업										
농림어업	(41)	20.3	29.5	49.8	29.3	18.5	2.3	20.8	100.0	2.5
자영업자	(118)	9.1	27.1	36.2	39.1	16.0	8.6	24.6	100.0	2.9
판매/영업/서비스직	(157)	12.6	20.8	33.4	38.9	20.1	7.6	27.7	100.0	2.9
노무/기계/운송/기능직	(168)	16.3	24.9	41.2	37.8	18.5	2.4	20.9	100.0	2.7
사무직	(442)	17.7	25.9	43.6	32.2	20.1	4.1	24.2	100.0	2.7
경영/관리직	(74)	7.9	20.2	28.1	35.5	28.3	8.0	36.4	100.0	3.1
전문직	(82)	8.5	29.2	37.7	29.0	24.5	8.8	33.3	100.0	3.0
전업주부	(321)	9.4	23.1	32.5	40.3	21.6	5.6	27.2	100.0	2.9
전업학생	(125)	24.1	26.0	50.1	28.0	18.8	3.1	21.9	100.0	2.5
기타 다른 직종	(160)	20.2	29.5	49.6	32.9	12.5	4.9	17.4	100.0	2.5
무직, 퇴직, 은퇴	(313)	12.9	26.1	39.0	37.7	18.6	4.8	23.3	100.0	2.8
월평균 가구소득										
200만원 미만	(304)	15.7	24.1	39.7	35.0	18.5	6.8	25.3	100.0	2.8
200-300만원 미만	(315)	13.1	24.8	37.9	36.1	20.5	5.5	26.0	100.0	2.8
300-400만원 미만	(325)	11.1	22.4	33.5	39.9	21.6	4.9	26.6	100.0	2.9
400-500만원 미만	(264)	13.7	26.3	40.0	35.8	20.1	4.1	24.2	100.0	2.8
500-600만원 미만	(251)	14.7	24.9	39.6	34.9	20.7	4.8	25.5	100.0	2.8
600-700만원 미만	(183)	12.7	30.9	43.6	33.4	19.7	3.3	23.0	100.0	2.7
700만원 이상	(358)	19.2	26.5	45.7	32.6	16.1	5.5	21.7	100.0	2.6
주관적 계층인식										
상위층	(222)	14.6	23.6	38.2	36.4	19.7	5.8	25.5	100.0	2.8
중위층	(871)	15.3	24.5	39.7	34.9	20.5	4.8	25.4	100.0	2.8
하위층	(907)	13.8	26.7	40.4	35.8	18.5	5.2	23.7	100.0	2.8
혼인상태										
미혼	(610)	21.7	27.2	48.8	29.0	16.2	5.9	22.1	100.0	2.6
기혼	(1,188)	11.1	24.6	35.7	39.5	20.0	4.8	24.8	100.0	2.8
기타	(203)	12.9	24.4	37.3	31.5	26.6	4.6	31.2	100.0	2.9
자녀유무										
있음	(1,265)	10.9	23.9	34.8	39.2	21.0	5.0	26.0	100.0	2.9
없음	(735)	20.7	28.0	48.6	29.1	17.0	5.3	22.3	100.0	2.6
이념성향										
진보(0-4)	(532)	17.4	27.8	45.2	31.5	19.2	4.0	23.2	100.0	2.7
중도(5)	(747)	15.7	24.3	40.0	36.4	19.2	4.5	23.6	100.0	2.7
보수(6-10)	(670)	10.2	24.3	34.5	38.1	20.8	6.6	27.4	100.0	2.9
모름	(51)	22.7	31.0	53.7	28.6	10.0	7.7	17.7	100.0	2.5
주관적 행복감										
불행(0-4)	(296)	20.1	31.1	51.2	29.7	15.9	3.1	19.0	100.0	2.5
보통(5)	(493)	14.9	21.6	36.6	41.4	19.2	2.8	22.0	100.0	2.7
행복(6-10)	(1,185)	12.9	25.6	38.5	34.2	20.7	6.6	27.3	100.0	2.8
모름	(27)	17.9	18.8	36.8	44.8	11.1	7.3	18.5	100.0	2.7

전체	사례수 (명)	① 전혀 그렇지 않다	② 별로 그렇지 않다	①+② 그렇지 않다	③ 보통이다	④ 대체로 그렇다	⑤ 매우 그렇다	④+⑤ 그렇다	계	평균
■ 전체 ■	(2,000)	13.3	20.3	33.6	31.1	22.1	13.2	35.3	100.0	3.0
성별										
남자	(992)	16.6	20.7	37.3	31.5	20.5	10.7	31.2	100.0	2.9
여자	(1,008)	10.0	20.0	30.0	30.8	23.5	15.7	39.2	100.0	3.2
연령										
18-29세	(301)	19.0	22.3	41.4	29.8	18.1	10.7	28.8	100.0	2.8
30대	(299)	11.9	14.6	26.4	34.0	26.1	13.4	39.6	100.0	3.2
40대	(343)	12.5	17.6	30.1	36.7	20.9	12.3	33.2	100.0	3.0
50대	(389)	13.7	17.5	31.2	30.7	25.5	12.5	38.0	100.0	3.1
60세 이상	(668)	11.4	25.1	36.5	27.8	20.6	15.2	35.7	100.0	3.0
거주지역										
서울	(372)	14.9	18.1	33.0	32.0	22.6	12.4	35.0	100.0	3.0
인천/경기	(648)	13.2	20.7	33.9	29.6	23.5	13.0	36.5	100.0	3.0
대전/세종/충청	(215)	10.3	23.3	33.7	33.4	17.8	15.2	33.0	100.0	3.0
광주/전라	(193)	17.0	19.5	36.5	29.6	18.1	15.8	33.9	100.0	3.0
대구/경북	(192)	12.4	19.1	31.5	33.2	24.8	10.4	35.2	100.0	3.0
부산/울산/경남	(294)	10.3	23.0	33.3	34.1	21.6	11.0	32.6	100.0	3.0
제주	(60)	17.2	12.2	29.4	21.2	22.3	27.1	49.4	100.0	3.3
종교										
개신교	(406)	1.0	5.9	6.9	21.7	31.5	39.9	71.4	100.0	4.0
천주교	(254)	6.6	17.3	24.0	32.0	32.0	12.0	44.0	100.0	3.3
불교	(351)	6.2	23.5	29.7	35.3	27.3	7.7	35.0	100.0	3.1
기타 종교	(17)	17.0	11.8	28.9	0.0	24.3	46.9	71.1	100.0	3.7
종교 없음	(971)	22.6	26.1	48.8	33.9	13.5	3.8	17.3	100.0	2.5
학력										
중졸 이하	(81)	12.3	17.4	29.7	25.1	24.0	21.2	45.2	100.0	3.3
고졸	(763)	13.7	23.8	37.5	30.8	19.9	11.8	31.7	100.0	2.9
대재/대졸	(957)	13.4	18.6	32.0	31.5	22.6	13.9	36.5	100.0	3.1
대학원 재학/졸업	(199)	11.4	16.6	28.0	32.9	26.6	12.6	39.2	100.0	3.1
직업										
농림어업	(41)	19.9	24.9	44.7	16.9	28.9	9.4	38.3	100.0	2.8
자영업자	(118)	11.9	23.0	34.9	32.3	19.3	13.6	32.9	100.0	3.0
판매/영업/서비스직	(157)	11.4	19.0	30.4	32.1	17.5	20.0	37.5	100.0	3.2
노무/기계/운송/기능직	(168)	17.9	22.4	40.3	32.2	19.2	8.3	27.5	100.0	2.8
사무직	(442)	12.5	17.3	29.8	31.9	28.1	10.2	38.3	100.0	3.1
경영/관리직	(74)	10.8	13.3	24.1	36.4	23.1	16.4	39.5	100.0	3.2
전문직	(82)	9.7	17.2	26.9	33.9	18.3	20.9	39.2	100.0	3.2
전업주부	(321)	7.1	18.3	25.4	29.4	26.8	18.3	45.2	100.0	3.3
학생	(125)	19.5	20.9	40.4	33.6	15.5	10.5	26.0	100.0	2.8
기타 다른 직업	(160)	18.9	21.2	40.1	29.8	18.3	11.8	30.1	100.0	2.8
무직, 퇴직, 은퇴	(313)	14.9	26.3	41.3	30.0	17.9	10.9	28.8	100.0	2.8
월평균 가구소득										
200만원 미만	(304)	15.9	21.3	37.2	31.0	17.7	14.1	31.8	100.0	2.9
200-300만원 미만	(315)	9.9	22.9	32.8	30.3	23.1	13.8	36.9	100.0	3.1
300-400만원 미만	(325)	9.6	20.6	30.3	32.8	23.6	13.3	37.0	100.0	3.1
400-500만원 미만	(264)	12.5	22.2	34.7	27.7	25.0	12.6	37.6	100.0	3.0
500-600만원 미만	(251)	13.9	17.6	31.5	33.8	21.3	13.3	34.7	100.0	3.0
600-700만원 미만	(183)	17.1	22.5	39.6	31.1	19.9	9.4	29.3	100.0	2.8
700만원 이상	(358)	15.5	16.4	31.9	31.0	22.8	14.2	37.0	100.0	3.0
주관적 계층인식										
상위층	(222)	13.6	20.5	34.2	30.1	23.8	12.0	35.8	100.0	3.0
중간층	(871)	12.3	20.1	32.5	31.2	24.0	12.4	36.3	100.0	3.0
하위층	(907)	14.1	20.5	34.5	31.3	19.8	14.4	34.2	100.0	3.0
혼인상태										
미혼	(610)	15.5	20.4	35.9	33.2	19.0	11.9	30.9	100.0	2.9
기혼	(1,188)	12.4	20.2	32.7	29.7	24.2	13.5	37.6	100.0	3.1
기타	(203)	11.4	20.7	32.1	33.1	19.0	15.8	34.8	100.0	3.1
자녀유무										
있음	(1,265)	11.9	21.2	33.1	29.9	23.1	14.0	37.1	100.0	3.1
없음	(735)	15.7	18.9	34.5	33.3	20.3	11.9	32.2	100.0	2.9
이념성향										
진보(0-4)	(532)	15.8	20.8	36.6	27.9	24.6	10.9	35.5	100.0	2.9
중도(5)	(747)	14.1	20.9	35.0	33.6	20.1	11.3	31.4	100.0	2.9
보수(6-10)	(670)	9.9	19.0	28.9	30.6	22.9	17.6	40.5	100.0	3.2
모름	(51)	18.9	25.1	44.0	34.6	13.7	7.7	21.4	100.0	2.7
주관적 행복감										
불행(0-4)	(296)	17.1	21.8	38.9	29.3	19.5	12.3	31.8	100.0	2.9
보통(5)	(493)	14.5	19.3	33.7	39.0	17.8	9.5	27.3	100.0	2.9
행복(6-10)	(1,185)	11.7	20.4	32.1	28.3	24.5	15.1	39.6	100.0	3.1
모름	(27)	17.9	22.2	40.1	29.9	18.6	11.4	30.0	100.0	2.8

[표 a07] (보편적 문해력 진단) 영적 지향성에 대한 의견: 나는 종교가 가족관계에 긍정적으로 기여할 수 있다고 믿는다

단위: %, 점

전체	사례수 (명)	① 전혀 그렇지 않다	② 별로 그렇지 않다	①+② 그렇지 않다	③ 보통이다	④ 대체로 그렇다	⑤ 매우 그렇다	④+⑤ 그렇다	계	평균
■ 전체 ■	(2,000)	11.4	16.5	27.8	32.0	30.0	10.2	40.2	100.0	3.1
성별										
남자	(992)	12.1	16.2	28.3	33.4	28.9	9.4	38.3	100.0	3.1
여자	(1,008)	10.7	16.7	27.4	30.5	31.1	10.9	42.0	100.0	3.2
연령										
18-29세	(301)	23.2	22.6	45.8	30.7	17.5	6.0	23.5	100.0	2.6
30대	(299)	15.9	20.8	36.7	30.8	23.3	9.2	32.5	100.0	2.9
40대	(343)	10.2	18.7	28.9	38.5	23.9	8.8	32.6	100.0	3.0
50대	(389)	9.6	15.6	25.2	31.0	34.3	9.5	43.8	100.0	3.2
60세 이상	(668)	5.7	11.1	16.8	30.3	39.3	13.6	52.9	100.0	3.4
거주지역										
서울	(372)	12.2	17.3	29.5	27.8	31.6	11.1	42.7	100.0	3.1
인천/경기	(648)	13.6	16.4	30.0	32.9	27.1	9.9	37.1	100.0	3.0
대전/세종/충청	(215)	9.9	19.3	29.2	31.6	28.7	10.6	39.2	100.0	3.1
광주/전라	(193)	9.5	16.2	25.7	29.7	34.0	10.6	44.6	100.0	3.2
대구/경북	(192)	6.4	17.4	23.7	34.9	33.8	7.6	41.4	100.0	3.2
부산/울산/경남	(294)	10.7	14.7	25.4	34.3	30.6	9.7	40.3	100.0	3.1
제주	(60)	10.6	13.4	24.0	27.7	32.7	15.6	48.3	100.0	3.3
종교										
개신교	(406)	1.0	6.1	7.1	18.0	44.9	30.0	74.9	100.0	4.0
천주교	(254)	3.6	4.3	7.9	30.5	46.2	15.5	61.7	100.0	3.7
불교	(351)	4.2	12.8	17.0	37.8	38.9	6.3	45.2	100.0	3.3
기타 종교	(17)	5.7	0.0	5.7	11.8	36.0	46.5	82.4	100.0	4.2
종교 없음	(971)	20.5	25.6	46.1	36.5	16.2	1.2	17.5	100.0	2.5
학력										
중졸 이하	(81)	14.0	10.9	24.8	26.0	38.8	10.4	49.1	100.0	3.2
고졸	(763)	10.2	17.1	27.4	32.9	30.7	9.1	39.8	100.0	3.1
대재/대졸	(957)	12.3	16.7	29.0	32.4	27.2	11.5	38.6	100.0	3.1
대학원 재학/졸업	(199)	10.5	14.8	25.3	29.1	37.6	8.0	45.6	100.0	3.2
직업										
농림어업	(41)	7.3	20.0	27.3	31.5	34.0	7.2	41.2	100.0	3.1
자영업자	(118)	6.8	23.8	30.5	27.9	28.8	12.7	41.5	100.0	3.2
판매/영업/서비스직	(157)	13.8	16.2	30.1	29.0	27.0	13.9	40.9	100.0	3.1
노무/기계/운송/기능직	(168)	15.0	17.2	32.2	33.8	27.4	6.6	34.0	100.0	2.9
사무직	(442)	12.7	17.2	29.9	31.9	29.7	8.5	38.2	100.0	3.0
경영/관리직	(74)	6.8	10.6	17.4	27.0	33.8	21.8	55.6	100.0	3.5
전문직	(82)	9.8	19.5	29.3	35.3	23.1	12.3	35.4	100.0	3.1
전업주부	(321)	5.6	10.7	16.3	30.2	39.8	13.8	53.6	100.0	3.5
주부생업	(125)	21.0	21.9	42.9	29.7	21.9	5.5	27.4	100.0	2.7
기타 다른 직업	(160)	15.8	16.8	32.5	31.9	28.7	6.8	35.6	100.0	2.9
무직, 퇴직, 은퇴	(313)	10.0	16.0	26.1	37.4	28.1	8.5	36.6	100.0	3.1
월평균 가구소득										
200만원 미만	(304)	12.4	17.0	29.3	33.8	27.8	9.0	36.8	100.0	3.0
200-300만원 미만	(315)	8.9	18.8	27.7	32.5	27.3	12.5	39.7	100.0	3.2
300-400만원 미만	(325)	8.6	14.4	22.9	34.6	30.9	11.5	42.5	100.0	3.2
400-500만원 미만	(264)	12.9	16.8	29.7	26.8	33.6	9.9	43.5	100.0	3.1
500-600만원 미만	(251)	13.8	17.4	31.2	30.4	27.7	10.6	38.4	100.0	3.0
600-700만원 미만	(183)	13.2	16.4	29.6	36.8	25.2	8.4	33.6	100.0	3.0
700만원 이상	(358)	11.6	14.9	26.6	29.9	34.8	8.7	43.5	100.0	3.1
주관적 계층인식										
상위층	(222)	9.6	20.0	29.5	31.0	29.6	9.8	39.5	100.0	3.1
중위층	(871)	10.7	14.6	25.3	33.7	30.2	10.8	41.0	100.0	3.2
하위층	(907)	12.5	17.4	29.9	30.5	29.9	9.7	39.6	100.0	3.1
혼인상태										
미혼	(610)	17.7	20.8	38.5	34.2	18.6	8.7	27.3	100.0	2.8
기혼	(1,188)	8.6	14.8	23.5	29.5	35.8	11.2	47.0	100.0	3.3
기타	(203)	8.4	13.0	21.4	39.8	30.0	8.7	38.7	100.0	3.2
자녀유무										
있음	(1,265)	7.4	14.6	22.0	31.1	35.9	11.1	46.9	100.0	3.3
없음	(735)	18.2	19.6	37.8	33.6	19.9	8.6	28.6	100.0	2.8
이념성향										
진보(0-4)	(532)	14.3	17.9	32.2	27.7	30.5	9.6	40.2	100.0	3.0
중도(5)	(747)	12.2	18.0	30.2	36.7	25.0	8.1	33.2	100.0	3.0
보수(6-10)	(670)	7.8	12.9	20.7	30.7	35.6	12.9	48.6	100.0	3.3
모름	(51)	17.0	25.2	42.3	24.7	23.4	9.6	33.1	100.0	2.8
주관적 행복감										
불행(0-4)	(296)	20.8	17.8	38.6	32.2	23.7	5.5	29.2	100.0	2.8
보통(5)	(493)	10.2	16.5	26.7	39.5	27.4	6.3	33.8	100.0	3.0
행복(6-10)	(1,185)	9.3	16.0	25.3	28.8	32.8	13.1	45.9	100.0	3.2
모름	(27)	21.7	22.1	43.8	29.8	22.6	3.8	26.4	100.0	2.7

[표 a08] (보편적 문해력 진단) 영적 지향성에 대한 의견: 나는 종교가 죽음의 두려움을 완화하는 데에 도움이 된다고 생각한다

단위: %, 점

전체	사례수 (명)	① 전혀 그렇지 않다	② 별로 그렇지 않다	①+② 그렇지 않다	③ 보통이다	④ 대체로 그렇다	⑤ 매우 그렇다	④+⑤ 그렇다	계	평균
■ 전체 ■	(2,000)	10.0	13.3	23.3	27.9	35.3	13.6	48.8	100.0	3.3
성별										
남자	(992)	11.8	13.7	25.5	30.0	33.2	11.3	44.5	100.0	3.2
여자	(1,008)	8.3	12.9	21.2	25.7	37.3	15.8	53.1	100.0	3.4
연령										
18-29세	(301)	16.3	12.0	28.3	31.8	30.2	9.8	40.0	100.0	3.1
30대	(299)	13.4	14.8	28.1	29.7	30.6	11.5	42.2	100.0	3.1
40대	(343)	11.7	14.8	26.4	31.5	32.1	9.9	42.0	100.0	3.1
50대	(389)	8.6	13.7	22.2	26.8	39.1	11.8	50.9	100.0	3.3
60세 이상	(668)	5.7	12.2	17.9	24.0	39.0	19.1	58.1	100.0	3.5
거주지역										
서울	(372)	9.1	14.3	23.4	24.7	39.5	12.4	52.0	100.0	3.3
인천/경기	(648)	11.5	13.2	24.7	27.8	33.9	13.6	47.5	100.0	3.3
대전/세종/충청	(215)	11.2	12.4	23.6	31.9	30.8	13.7	44.5	100.0	3.2
광주/전라	(193)	9.2	11.4	20.6	23.5	38.8	17.1	55.9	100.0	3.4
대구/경북	(192)	6.3	11.1	17.4	29.2	40.6	12.8	53.4	100.0	3.4
부산/울산/경남	(294)	9.6	16.4	26.0	29.5	30.9	13.6	44.5	100.0	3.2
제주	(60)	10.6	7.0	17.6	31.1	37.6	13.7	51.3	100.0	3.4
종교										
개신교	(406)	0.5	5.3	5.8	16.6	40.5	37.1	77.6	100.0	4.1
천주교	(254)	3.2	6.3	9.5	22.1	51.5	16.9	68.4	100.0	3.7
불교	(351)	4.2	14.3	18.5	33.4	39.6	8.5	48.1	100.0	3.3
기타 종교	(17)	11.3	5.7	17.0	17.6	24.3	41.1	65.4	100.0	3.8
종교 없음	(971)	17.9	18.2	36.1	32.3	27.4	4.2	31.6	100.0	2.8
학력										
중졸 이하	(81)	9.9	19.9	29.8	13.5	33.0	23.8	56.7	100.0	3.4
고졸	(763)	10.6	14.2	24.7	30.5	32.3	12.5	44.8	100.0	3.2
대재/대졸	(957)	9.9	13.1	23.1	27.7	35.6	13.7	49.3	100.0	3.3
대학원 재학/졸업	(199)	8.5	7.9	16.5	24.5	46.0	13.1	59.1	100.0	3.5
직업										
농림어업	(41)	12.0	15.0	27.0	33.6	34.6	4.7	39.4	100.0	3.1
자영업자	(118)	7.8	14.4	22.2	26.9	34.0	17.0	51.0	100.0	3.4
판매/영업/서비스직	(157)	11.9	11.4	23.3	25.1	34.4	17.1	51.5	100.0	3.3
노무/기계/운송/기능직	(168)	15.5	17.2	32.7	30.3	32.9	4.2	37.1	100.0	2.9
사무직	(442)	10.4	13.7	24.1	29.0	34.9	12.0	46.9	100.0	3.2
경영/관리직	(74)	4.1	9.3	13.4	26.9	41.9	17.8	59.7	100.0	3.6
전문직	(82)	11.1	15.8	26.9	29.2	28.0	16.0	43.9	100.0	3.2
전업주부	(321)	3.7	11.7	15.4	24.7	39.0	20.9	59.9	100.0	3.6
학부생	(125)	13.7	15.3	29.0	26.5	33.3	11.3	44.5	100.0	3.1
기타 다른 직업	(160)	15.8	14.3	30.1	27.5	31.2	11.2	42.4	100.0	3.1
무직, 퇴직, 은퇴	(313)	9.4	11.5	21.0	29.7	37.4	12.0	49.3	100.0	3.3
월평균 가구소득										
200만원 미만	(304)	12.7	13.3	25.9	30.3	31.9	11.8	43.7	100.0	3.2
200-300만원 미만	(315)	8.0	14.7	22.7	30.3	30.9	16.1	47.0	100.0	3.3
300-400만원 미만	(325)	5.9	11.9	17.8	30.1	37.5	14.7	52.2	100.0	3.4
400-500만원 미만	(264)	10.6	15.8	26.4	21.0	37.2	15.4	52.6	100.0	3.3
500-600만원 미만	(251)	11.9	15.1	27.0	28.2	33.3	11.5	44.8	100.0	3.2
600-700만원 미만	(183)	11.6	13.8	25.4	32.3	32.0	10.3	42.3	100.0	3.2
700만원 이상	(358)	10.8	9.9	20.7	24.1	41.4	13.7	55.2	100.0	3.4
주관적 계층인식										
상위층	(222)	10.4	12.2	22.6	25.0	40.7	11.7	52.4	100.0	3.3
중위층	(871)	9.1	11.5	20.6	28.6	37.3	13.4	50.8	100.0	3.3
하위층	(907)	10.8	15.2	26.0	27.9	31.9	14.2	46.1	100.0	3.2
혼인상태										
미혼	(610)	14.0	13.9	27.9	29.8	31.3	11.0	42.3	100.0	3.1
기혼	(1,188)	8.0	13.0	21.0	27.0	37.4	14.7	52.0	100.0	3.4
기타	(203)	10.3	13.0	23.3	27.0	34.8	15.0	49.8	100.0	3.3
자녀유무										
있음	(1,265)	7.8	13.2	21.0	26.9	37.2	14.9	52.1	100.0	3.4
없음	(735)	13.9	13.4	27.4	29.5	31.9	11.3	43.2	100.0	3.1
이념성향										
진보(0-4)	(532)	11.1	13.7	24.8	24.4	37.3	13.5	50.8	100.0	3.3
중도(5)	(747)	11.4	14.6	25.9	32.2	32.1	9.7	41.8	100.0	3.1
보수(6-10)	(670)	7.3	11.3	18.6	26.0	37.4	18.0	55.4	100.0	3.5
모름	(51)	15.0	15.4	30.4	24.7	31.3	13.5	44.8	100.0	3.1
주관적 행복감										
불행(0-4)	(296)	14.7	16.1	30.9	26.7	32.8	9.6	42.4	100.0	3.1
보통(5)	(493)	9.8	13.7	23.5	35.9	31.8	8.8	40.6	100.0	3.2
행복(6-10)	(1,185)	8.7	12.4	21.0	24.9	37.2	16.9	54.0	100.0	3.4
모름	(27)	21.7	14.6	36.3	22.3	41.4	0.0	41.4	100.0	2.8

[표 a09] (보편적 문해력 진단) 영적 지향성에 대한 의견: 나는 종교가 사회 통합에 기여할 수 있다고 믿는다

단위: %, 점

전체	사례수 (명)	① 전혀 그렇지 않다	② 별로 그렇지 않다	①+② 그렇지 않다	③ 보통이다	④ 대체로 그렇다	⑤ 매우 그렇다	④+⑤ 그렇다	계	평균
■ 전체 ■	(2,000)	16.2	19.1	35.3	32.9	23.8	8.0	31.8	100.0	2.9
성별										
남자	(992)	18.3	17.8	36.1	32.9	23.3	7.7	31.0	100.0	2.8
여자	(1,008)	14.1	20.3	34.5	33.0	24.3	8.3	32.6	100.0	2.9
연령										
18-29세	(301)	24.1	23.1	47.1	33.1	16.0	3.7	19.8	100.0	2.5
30대	(299)	21.9	21.0	42.9	30.4	18.8	7.9	26.8	100.0	2.7
40대	(343)	17.8	20.9	38.7	34.4	20.2	6.7	26.9	100.0	2.8
50대	(389)	12.9	18.5	31.4	34.5	26.4	7.7	34.0	100.0	3.0
60세 이상	(668)	11.3	15.8	27.0	32.3	29.9	10.8	40.7	100.0	3.1
거주지역										
서울	(372)	18.6	18.3	36.9	30.7	25.0	7.4	32.4	100.0	2.8
인천/경기	(648)	18.8	19.3	38.2	31.2	22.5	8.1	30.7	100.0	2.8
대전/세종/충청	(215)	14.0	20.5	34.5	36.6	22.8	6.1	28.9	100.0	2.9
광주/전라	(193)	15.9	22.4	38.3	29.8	20.2	11.8	31.9	100.0	2.9
대구/경북	(192)	8.8	18.3	27.1	37.5	29.6	5.8	35.4	100.0	3.1
부산/울산/경남	(294)	13.3	18.9	32.2	35.3	24.8	7.6	32.4	100.0	2.9
제주	(60)	15.7	15.2	31.0	32.9	22.8	13.3	36.1	100.0	3.0
종교										
개신교	(406)	4.9	7.7	12.6	28.1	36.6	22.7	59.3	100.0	3.6
천주교	(254)	4.0	14.2	18.2	36.0	36.4	9.5	45.9	100.0	3.3
불교	(351)	7.6	16.0	23.6	38.4	32.2	5.8	38.0	100.0	3.1
기타 종교	(17)	5.7	0.0	5.7	28.9	24.0	41.4	65.4	100.0	4.0
종교 없음	(971)	27.4	26.5	54.0	32.2	12.2	1.6	13.8	100.0	2.3
학력										
중졸 이하	(81)	16.3	19.7	35.9	22.6	32.6	8.9	41.5	100.0	3.0
고졸	(763)	14.9	18.0	33.0	36.0	23.6	7.4	31.0	100.0	2.9
대재/대졸	(957)	17.6	20.2	37.8	31.2	22.8	8.2	31.0	100.0	2.8
대학원 재학/졸업	(199)	14.5	17.3	31.8	33.4	25.8	9.0	34.8	100.0	3.0
직업										
농림어업	(41)	24.3	14.8	39.1	32.1	26.5	2.3	28.8	100.0	2.7
자영업자	(118)	15.1	18.6	33.7	37.3	18.9	10.1	29.1	100.0	2.9
판매/영업/서비스직	(157)	18.1	19.0	37.1	25.3	24.9	12.7	37.6	100.0	3.0
노무/기계/운송/기능직	(168)	22.7	19.6	42.3	30.8	22.7	4.2	26.9	100.0	2.7
사무직	(442)	16.6	20.0	36.6	31.4	24.5	7.5	32.0	100.0	2.9
경영/관리직	(74)	5.5	20.1	25.5	33.8	28.4	12.2	40.6	100.0	3.2
전문직	(82)	23.1	22.1	45.2	27.8	15.8	11.2	27.0	100.0	2.7
전업주부	(321)	8.7	15.3	24.1	37.1	27.7	11.2	38.8	100.0	3.2
전업학생	(125)	18.4	23.3	41.7	38.7	17.2	2.4	19.6	100.0	2.6
기타 다른 직업	(160)	19.5	21.1	40.6	32.6	20.7	6.1	26.8	100.0	2.7
무직, 퇴직, 은퇴	(313)	16.4	18.3	34.7	33.3	25.6	6.3	32.0	100.0	2.9
월평균 가구소득										
200만원 미만	(304)	17.5	16.9	34.4	35.3	23.6	6.7	30.3	100.0	2.9
200-300만원 미만	(315)	14.7	18.1	32.8	31.0	26.2	10.0	36.2	100.0	3.0
300-400만원 미만	(325)	13.5	15.9	29.5	37.1	24.8	8.6	33.4	100.0	3.0
400-500만원 미만	(264)	15.8	22.6	38.4	32.7	21.7	7.2	28.9	100.0	2.8
500-600만원 미만	(251)	17.0	19.4	36.4	29.6	24.6	9.5	34.1	100.0	2.9
600-700만원 미만	(183)	18.2	26.4	44.6	30.3	19.7	5.5	25.1	100.0	2.7
700만원 이상	(358)	17.6	18.0	35.7	32.7	24.1	7.6	31.7	100.0	2.9
주관적 계층인식										
상위층	(222)	14.9	20.0	34.9	34.1	22.5	8.5	31.0	100.0	2.9
중위층	(871)	15.0	19.1	34.1	33.3	24.8	7.8	32.6	100.0	2.9
하위층	(907)	17.7	18.8	36.5	32.3	23.2	8.1	31.2	100.0	2.9
혼인상태										
미혼	(610)	21.1	22.4	43.5	33.3	16.7	6.6	23.2	100.0	2.7
기혼	(1,188)	13.8	18.0	31.8	32.5	26.9	8.8	35.7	100.0	3.0
기타	(203)	15.7	15.1	30.9	34.3	27.3	7.6	34.8	100.0	3.0
자녀유무										
있음	(1,265)	13.0	17.7	30.7	32.9	27.4	8.9	36.3	100.0	3.0
없음	(735)	21.7	21.4	43.1	32.9	17.6	6.4	24.0	100.0	2.7
이념성향										
진보(0-4)	(532)	22.4	22.5	44.9	27.0	20.9	7.3	28.1	100.0	2.7
중도(5)	(747)	15.8	20.7	36.5	35.3	21.9	6.3	28.2	100.0	2.8
보수(6-10)	(670)	10.8	15.3	26.1	34.0	29.2	10.7	39.9	100.0	3.1
모름	(51)	28.6	9.5	38.1	46.3	11.7	3.9	15.6	100.0	2.5
주관적 행복감										
불행(0-4)	(296)	23.4	21.7	45.1	32.2	19.0	3.7	22.7	100.0	2.6
보통(5)	(493)	15.3	20.2	35.5	37.5	20.8	6.2	27.0	100.0	2.8
행복(6-10)	(1,185)	14.7	17.8	32.5	31.0	26.6	9.9	36.5	100.0	3.0
모름	(27)	21.7	26.1	47.8	41.1	7.5	3.6	11.1	100.0	2.5

[표 a10] (보편적 문해력 진단) 영적 지향성에 대한 의견: 나는 종교 경전의 내용이 역사적 사실이라고 생각한다

단위: %, 점

전체	사례수 (명)	① 전혀 그렇지 않다	② 별로 그렇지 않다	①+② 그렇지 않다	③ 보통이다	④ 대체로 그렇다	⑤ 매우 그렇다	④+⑤ 그렇다	계	평균
■ 전체 ■	(2,000)	14.4	22.7	37.2	33.4	20.2	9.3	29.5	100.0	2.9
성별										
남자	(992)	15.9	23.6	39.5	33.7	19.0	7.8	26.8	100.0	2.8
여자	(1,008)	13.0	21.9	34.9	33.0	21.4	10.7	32.1	100.0	3.0
연령										
18-29세	(301)	26.2	28.4	54.6	28.7	11.8	5.0	16.8	100.0	2.4
30대	(299)	18.5	23.0	41.5	33.1	16.1	9.2	25.3	100.0	2.7
40대	(343)	15.7	24.5	40.2	33.8	19.4	6.6	26.0	100.0	2.8
50대	(389)	11.7	22.1	33.8	36.4	21.9	7.9	29.8	100.0	2.9
60세 이상	(668)	8.3	19.6	27.8	33.6	25.2	13.4	38.6	100.0	3.2
거주지역										
서울	(372)	16.8	20.4	37.2	29.7	22.5	10.6	33.1	100.0	2.9
인천/경기	(648)	15.4	22.5	37.9	33.5	19.8	8.9	28.7	100.0	2.8
대전/세종/충청	(215)	14.0	19.9	33.9	34.6	20.8	10.8	31.5	100.0	2.9
광주/전라	(193)	12.0	28.5	40.5	32.7	17.6	9.2	26.8	100.0	2.8
대구/경북	(192)	9.4	24.0	33.4	41.1	18.5	7.1	25.5	100.0	2.9
부산/울산/경남	(294)	13.7	24.4	38.1	33.2	21.5	7.3	28.8	100.0	2.8
제주	(60)	17.4	18.7	36.1	28.0	17.5	18.4	35.9	100.0	3.0
종교										
개신교	(406)	2.2	6.5	8.7	24.1	35.6	31.5	67.2	100.0	3.9
천주교	(254)	5.9	15.8	21.7	32.2	37.3	8.8	46.2	100.0	3.3
불교	(351)	7.1	19.9	27.0	45.0	23.9	4.1	28.0	100.0	3.0
기타 종교	(17)	5.7	12.2	17.9	17.0	24.3	40.8	65.0	100.0	3.8
종교 없음	(971)	24.6	32.6	57.2	33.6	7.8	1.4	9.2	100.0	2.3
학력										
중졸 이하	(81)	15.0	16.2	31.2	28.9	21.5	18.5	39.9	100.0	3.1
고졸	(763)	11.8	20.6	32.4	37.0	20.6	10.0	30.6	100.0	3.0
대재/대졸	(957)	16.5	25.0	41.5	31.2	19.0	8.3	27.3	100.0	2.8
대학원 재학/졸업	(199)	14.5	22.9	37.3	31.6	23.6	7.4	31.0	100.0	2.9
직업										
농림어업	(41)	14.4	24.9	39.2	34.2	19.4	7.2	26.6	100.0	2.8
자영업자	(118)	17.6	18.7	36.3	32.5	20.0	11.2	31.2	100.0	2.9
판매/영업/서비스직	(157)	10.0	25.9	35.8	32.2	16.2	15.7	31.9	100.0	3.0
노무/기계/운송/기능직	(168)	20.3	17.8	38.0	38.1	18.0	5.9	23.9	100.0	2.7
사무직	(442)	16.0	23.5	39.5	31.5	21.7	7.3	29.0	100.0	2.8
경영/관리직	(74)	8.2	20.2	28.4	37.7	25.8	8.1	33.9	100.0	3.1
전문직	(82)	19.6	29.3	48.9	25.6	13.4	12.1	25.5	100.0	2.7
전업주부	(321)	7.5	16.7	24.2	33.4	27.3	15.1	42.4	100.0	3.3
학부생	(125)	24.7	31.8	56.5	30.6	10.6	2.4	12.9	100.0	2.3
기타 다른 직업	(160)	15.2	23.5	38.7	35.2	21.8	4.2	26.1	100.0	2.8
무직, 퇴직, 은퇴	(313)	12.9	25.1	37.9	35.4	17.5	9.2	26.7	100.0	2.9
월평균 가구소득										
200만원 미만	(304)	16.2	21.2	37.4	33.5	18.7	10.4	29.1	100.0	2.9
200-300만원 미만	(315)	11.5	23.9	35.4	33.3	21.0	10.3	31.3	100.0	3.0
300-400만원 미만	(325)	13.8	18.1	31.9	34.2	23.7	10.2	33.9	100.0	3.0
400-500만원 미만	(264)	14.7	22.9	37.7	31.3	23.0	8.1	31.1	100.0	2.9
500-600만원 미만	(251)	16.6	23.5	40.1	31.9	18.9	9.1	28.0	100.0	2.8
600-700만원 미만	(183)	13.1	29.3	42.5	34.6	16.4	6.6	22.9	100.0	2.7
700만원 이상	(358)	15.0	23.2	38.2	34.4	18.2	9.1	27.3	100.0	2.8
주관적 계층인식										
상위층	(222)	13.9	24.0	37.9	31.1	22.5	8.5	31.0	100.0	2.9
중간층	(871)	13.2	24.5	37.7	31.4	21.8	9.0	30.9	100.0	2.9
하위층	(907)	15.7	20.7	36.4	35.8	18.0	9.8	27.8	100.0	2.9
혼인상태										
미혼	(610)	21.0	26.4	47.3	31.1	14.0	7.5	21.5	100.0	2.6
기혼	(1,188)	11.6	22.0	33.6	33.2	22.8	10.3	33.2	100.0	3.0
기타	(203)	11.3	16.2	27.5	40.7	23.3	8.5	31.8	100.0	3.0
자녀유무										
있음	(1,265)	11.0	21.4	32.4	34.3	23.0	10.4	33.4	100.0	3.0
없음	(735)	20.4	25.1	45.5	31.8	15.3	7.4	22.8	100.0	2.6
이념성향										
진보(0-4)	(532)	19.5	25.3	44.8	28.8	19.7	6.7	26.4	100.0	2.7
중도(5)	(747)	13.5	23.2	36.8	38.9	16.4	7.9	24.3	100.0	2.8
보수(6-10)	(670)	10.4	20.1	30.6	31.0	25.7	12.7	38.4	100.0	3.1
모름	(51)	26.6	23.5	50.0	30.7	7.7	11.6	19.3	100.0	2.5
주관적 행복감										
불행(0-4)	(296)	23.8	27.6	51.4	29.0	13.9	5.7	19.6	100.0	2.5
보통(5)	(493)	12.2	21.2	33.4	42.0	16.8	7.7	24.6	100.0	2.9
행복(6-10)	(1,185)	12.6	22.4	34.9	30.8	23.3	11.0	34.2	100.0	3.0
모름	(27)	33.1	14.6	47.7	33.8	14.7	3.8	18.5	100.0	2.4

[표 a11] (보편적 문해력 진단) 영적 지향성에 대한 의견: 나는 성직자들(신부님, 목사님, 스님 등)이 일반인과 다른 특별한 능력이 있다고 생각한다

단위: %, 점

전체	사례수 (명)	① 전혀 그렇지 않다	② 별로 그렇지 않다	①+② 그렇지 않다	③ 보통이다	④ 대체로 그렇다	⑤ 매우 그렇다	④+⑤ 그렇다	계	평균
■ 전체 ■	(2,000)	22.5	26.7	49.2	29.8	16.7	4.3	21.0	100.0	2.5
성별										
남자	(992)	25.3	26.8	52.1	29.4	14.3	4.2	18.5	100.0	2.5
여자	(1,008)	19.7	26.7	46.3	30.2	19.0	4.4	23.4	100.0	2.6
연령										
18-29세	(301)	39.3	26.4	65.7	22.6	8.0	3.7	11.7	100.0	2.1
30대	(299)	30.3	27.7	58.0	23.6	14.5	4.0	18.5	100.0	2.3
40대	(343)	26.8	29.0	55.8	28.6	12.1	3.5	15.6	100.0	2.4
50대	(389)	18.1	28.5	46.6	31.7	19.1	2.5	21.7	100.0	2.6
60세 이상	(668)	11.8	24.2	36.0	35.3	22.4	6.3	28.7	100.0	2.9
거주지역										
서울	(372)	24.4	26.2	50.6	25.7	18.9	4.8	23.7	100.0	2.5
인천/경기	(648)	25.0	27.9	52.9	26.7	15.5	4.9	20.4	100.0	2.5
대전/세종/충청	(215)	18.5	27.4	46.0	37.3	13.4	3.3	16.7	100.0	2.6
광주/전라	(193)	21.9	30.1	52.0	28.1	15.8	4.2	19.9	100.0	2.5
대구/경북	(192)	16.7	27.5	44.2	35.5	18.6	1.7	20.3	100.0	2.6
부산/울산/경남	(294)	19.2	23.4	42.5	33.7	19.0	4.9	23.8	100.0	2.7
강원/제주	(60)	27.6	22.0	49.6	33.8	11.2	5.4	16.6	100.0	2.5
종교										
개신교	(406)	10.8	18.2	29.0	34.0	24.7	12.2	36.9	100.0	3.1
천주교	(254)	7.4	16.9	24.3	37.6	29.8	8.3	38.1	100.0	3.2
불교	(351)	14.4	27.9	42.3	34.3	20.5	2.9	23.3	100.0	2.7
기타 종교	(17)	40.3	18.5	58.8	11.5	17.6	12.1	29.7	100.0	2.4
학력										
중졸 이하	(81)	22.2	23.9	46.1	23.8	22.2	7.9	30.1	100.0	2.7
고졸	(763)	16.8	26.6	43.4	34.2	18.9	3.4	22.3	100.0	2.7
대재/대졸	(957)	26.8	27.0	53.8	26.5	15.2	4.5	19.7	100.0	2.4
대학원 재학/졸업	(199)	23.4	27.0	50.4	31.1	13.0	5.5	18.5	100.0	2.5
직업										
농림어업	(41)	29.6	21.6	51.3	33.8	12.6	2.4	15.0	100.0	2.4
자영업자	(118)	22.9	22.8	45.7	27.9	17.1	9.3	26.4	100.0	2.7
판매/영업/서비스직	(157)	19.5	24.5	44.1	28.9	20.1	6.9	27.0	100.0	2.7
노무/기계/운송/기능직	(168)	20.2	31.5	51.7	30.4	14.4	3.5	17.9	100.0	2.5
사무직	(442)	26.1	28.3	54.4	25.6	16.0	4.1	20.1	100.0	2.4
경영/관리	(74)	12.2	32.6	44.7	33.8	17.5	4.0	21.5	100.0	2.7
전문직	(82)	29.3	34.3	63.6	21.8	12.1	2.4	14.6	100.0	2.2
전업	(321)	11.8	23.8	35.5	33.7	24.1	6.7	30.8	100.0	2.9
전업	(125)	41.7	24.6	66.3	22.5	8.8	2.4	11.2	100.0	2.1
기타 다른 직업	(160)	22.6	26.1	48.7	33.0	16.4	1.9	18.3	100.0	2.5
무직, 퇴직, 은퇴	(313)	23.0	26.0	49.0	34.5	14.1	2.3	16.5	100.0	2.5
월평균 가구소득										
200만원 미만	(304)	23.4	17.2	40.6	35.1	19.7	4.6	24.4	100.0	2.7
200-300만원 미만	(315)	17.8	29.5	47.3	31.3	16.2	5.2	21.4	100.0	2.6
300-400만원 미만	(325)	19.0	25.2	44.2	32.3	19.1	4.4	23.5	100.0	2.7
400-500만원 미만	(264)	20.8	27.8	48.6	28.3	18.2	4.9	23.1	100.0	2.6
500-600만원 미만	(251)	25.0	29.3	54.3	28.2	13.5	4.0	17.5	100.0	2.4
600-700만원 미만	(183)	26.9	33.1	60.0	21.6	15.5	2.8	18.3	100.0	2.3
700만원 이상	(358)	26.3	27.8	54.1	28.1	13.9	3.9	17.8	100.0	2.4
주관적 계층인식										
상위계층	(222)	23.9	26.8	50.7	26.4	17.6	5.4	23.0	100.0	2.5
중위계층	(871)	21.9	26.6	48.6	29.4	17.5	4.6	22.1	100.0	2.6
하위계층	(907)	22.7	26.8	49.5	31.1	15.7	3.8	19.5	100.0	2.5
혼인상태										
미혼	(610)	32.9	28.4	61.4	25.4	9.6	3.6	13.2	100.0	2.2
기혼	(1,188)	18.3	26.5	44.8	30.6	19.9	4.7	24.6	100.0	2.7
기타	(203)	15.7	22.7	38.4	38.7	18.8	4.2	23.0	100.0	2.7
자녀유무										
있음	(1,265)	16.8	26.1	42.9	32.3	19.9	5.0	24.8	100.0	2.7
없음	(735)	32.3	27.8	60.1	25.6	11.1	3.3	14.4	100.0	2.3
이념성향										
진보(0-4)	(532)	27.7	28.3	56.0	24.9	15.2	3.9	19.1	100.0	2.4
중도(5)	(747)	23.3	26.3	49.6	32.7	14.5	3.1	17.6	100.0	2.5
보수(6-10)	(670)	16.2	25.4	41.6	31.1	21.0	6.2	27.3	100.0	2.8
모름	(51)	38.3	33.0	71.3	20.9	5.8	2.0	7.8	100.0	2.0
주관적 행복감										
불행(0-4)	(296)	32.5	28.6	61.1	26.7	9.6	2.7	12.2	100.0	2.2
보통(5)	(493)	18.7	25.5	44.1	34.9	18.0	3.0	21.0	100.0	2.6
행복(6-10)	(1,185)	21.4	26.4	47.8	28.9	18.0	5.3	23.3	100.0	2.6
모름	(27)	33.1	41.2	74.3	10.9	11.3	3.6	14.9	100.0	2.1

[표 a12] (보편적 문해력 진단) 영적 지향성에 대한 의견: (종합) "그렇다"

단위: %

전체	사례수 (명)	종교가 죽음의 두려움을 완화하는 데에 도움이 된다	기도나 명상과 같은 영적 수행이 삶에 의미를 준다	종교가 삶에서 중요한 역할을 한다	인생의 고난이 의미가 있다	종교가 가족 관계에 긍정적으로 기여할 수 있다고 믿는다	사후 세계가 존재 한다고 생각한다	종교가 사회 통합에 기여할 수 있다고 믿는다	종교 경전의 내용이 역사적 사이라고 생각한다	물질 보다는 영적인 삶에 가치가 있다고 생각한다	일상에서 신비로운 감정을 느낄 때가 있다	성직자들이 일반인과 다른 특별한 능력이 있다
□ 전체 □	(2,000)	48.8	43.7	41.5	40.9	40.2	35.3	31.8	29.5	26.0	24.6	21.0
성별												
남자	(992)	44.5	39.5	38.9	42.1	38.3	31.2	31.0	26.8	25.9	24.7	18.5
여자	(1,008)	53.1	47.8	44.1	39.8	42.0	39.2	32.6	32.1	26.1	24.6	23.4
연령												
18-29세	(301)	40.0	35.8	32.2	40.5	23.5	28.8	19.8	16.8	17.5	21.2	11.7
30대	(299)	42.2	38.7	30.9	32.5	32.5	39.6	26.8	25.3	22.6	24.0	18.5
40대	(343)	42.0	37.0	34.7	34.5	32.6	33.2	26.9	26.0	19.6	24.4	15.6
50대	(389)	50.9	43.5	44.7	39.0	43.8	38.0	34.0	29.8	26.4	22.1	21.7
60세 이상	(668)	58.1	53.1	52.0	49.3	52.9	35.7	40.7	38.6	34.4	28.1	28.7
거주지역												
서울	(372)	52.0	45.0	43.7	41.6	42.7	35.0	32.4	33.1	29.1	28.6	23.7
인천/경기	(648)	47.5	41.8	40.2	38.0	37.1	36.5	30.7	28.7	24.2	23.3	20.4
대전/세종/충청	(215)	44.5	43.6	40.6	45.1	39.2	33.0	28.9	31.5	30.3	27.8	16.7
광주/전라	(193)	55.9	51.0	47.8	43.8	44.6	33.9	31.9	26.8	26.7	22.9	19.9
대구/경북	(192)	53.4	45.1	39.5	39.8	41.4	35.2	35.4	25.5	24.6	22.2	20.3
부산/울산/경남	(294)	44.5	40.2	38.2	41.4	40.3	32.6	32.4	28.8	24.1	22.8	23.8
제주	(60)	51.3	53.1	53.5	50.4	48.3	49.4	36.1	35.9	27.0	27.9	16.6
종교												
개신교	(406)	77.6	75.1	78.8	60.0	74.9	71.4	59.3	67.2	55.7	41.7	36.9
천주교	(254)	68.4	61.2	65.5	50.6	61.7	44.0	45.9	46.2	36.2	34.4	38.1
기타종교	(351)	48.1	46.7	43.1	46.0	45.2	35.0	38.0	28.0	21.7	25.4	23.3
종교없음	(17)	65.4	88.2	82.6	58.7	82.4	71.1	65.4	65.0	76.7	58.7	29.7
학력												
중졸 이하	(81)	56.7	49.1	47.6	46.0	49.1	45.2	41.5	39.9	28.9	27.4	30.1
고졸	(763)	44.8	39.5	37.4	39.8	39.8	31.7	31.0	30.6	23.3	22.6	22.3
대졸/대졸이상	(957)	49.3	44.3	42.0	41.4	38.6	36.5	31.0	27.3	25.6	25.6	19.7
대학원 재학/졸업	(199)	59.1	54.7	52.2	41.5	45.6	39.2	34.8	31.0	37.2	26.5	18.5
월평균 가구소득												
200만원 미만	(304)	43.7	39.7	37.4	41.8	36.8	31.8	30.3	29.1	24.5	25.3	24.4
200-300만원	(315)	47.0	45.0	39.5	38.9	39.7	36.9	36.2	31.3	26.4	26.0	21.4
300-400만원	(325)	52.2	46.7	45.9	40.3	42.5	37.0	33.4	33.9	31.2	26.6	23.5
400-500만원	(264)	52.6	45.8	43.5	46.9	43.5	37.6	28.9	31.1	28.8	24.2	23.1
500-600만원	(251)	44.8	40.9	41.3	43.4	38.4	34.7	34.1	28.0	24.5	25.5	17.5
600-700만원	(183)	42.3	35.6	34.2	33.5	33.6	29.3	25.1	22.9	18.0	23.0	18.3
700만원 이상	(358)	55.2	47.8	45.1	40.3	43.5	37.0	31.7	27.3	25.1	21.7	17.8
주관적 계층인식												
상위층	(222)	52.4	47.2	45.4	39.7	39.5	35.8	31.0	31.0	28.7	25.5	23.0
중간층	(871)	50.8	45.8	41.9	41.7	41.0	36.3	32.6	30.9	26.6	25.4	22.1
하위층	(907)	46.1	40.9	40.2	40.5	39.6	34.2	31.2	27.8	24.7	23.7	19.5
혼인상태												
미혼	(610)	42.3	37.3	32.5	35.4	27.3	30.9	23.2	21.5	20.6	22.1	13.2
기혼	(1,188)	52.0	47.3	46.6	43.0	47.0	37.6	35.7	33.2	28.7	24.8	24.6
기타	(203)	49.8	41.8	38.4	45.6	38.7	34.8	34.8	31.8	26.4	31.2	23.0
자녀유무												
있음	(1,265)	52.1	47.1	45.7	44.2	46.9	37.1	36.3	33.4	28.3	26.0	24.8
없음	(735)	43.2	37.8	34.3	35.4	28.6	32.2	24.0	22.8	22.0	22.3	14.4
이념성향												
진보(0-4)	(532)	50.8	46.9	43.4	41.8	40.2	35.5	28.1	26.4	23.6	23.2	19.1
중도(5)	(747)	41.8	34.9	34.0	33.9	33.2	31.4	28.2	24.3	20.7	23.6	17.6
보수(6-10)	(670)	55.4	52.2	49.1	48.4	48.6	40.5	39.9	38.4	34.6	27.4	27.3
모름	(51)	44.8	29.3	31.0	36.7	33.1	21.4	15.6	19.3	15.4	17.7	7.8
주관적 행복감												
불행(0-4)	(296)	42.4	34.2	33.3	36.2	29.2	31.8	22.7	19.6	16.4	19.0	12.2
보통(5)	(493)	40.6	35.5	33.3	35.0	33.8	27.3	27.0	24.6	21.9	22.0	21.0
행복(6-10)	(1,185)	54.0	49.8	47.2	44.7	45.9	39.6	36.5	34.2	30.6	27.3	23.3
모름	(27)	41.4	33.1	29.7	37.2	26.4	30.0	11.1	18.5	3.8	18.5	14.9

[표 a13] (보편적 문해력 진단) 영적 지향성에 대한 의견: (종합) "그렇지 않다"

단위: %

전체	사례수 (명)	성자들이 일반인과 다른 특별한 능력이 있다	물질 보다는 영적인 삶에 가치가 있다	일상에서 신앙으로 감정을 느낄 때가 있다	종교 경전의 내용이 역사적 사실이다	종교가 사회 통합에 기여할 수 있다	사후 세계가 존재한다	종교가 가족 관계에 긍정적으로 기여할 수 있다	종교가 삶에서 중요한 역할을 한다	인생의 고난이 의미가 있다	기도나 명상과 같은 영적 수행이 삶에 의미를 준다	종교가 죽음의 두려움을 완화하는 데에 도움이 된다
■ 전체 ■	(2,000)	49.2	40.8	39.9	37.2	35.3	33.6	27.8	26.8	25.1	25.0	23.3
성별												
남자	(992)	52.1	42.4	40.2	39.5	36.1	37.3	28.3	29.1	24.3	26.8	25.5
여자	(1,008)	46.3	39.2	39.5	34.9	34.5	30.0	27.4	24.4	26.0	23.1	21.2
연령												
18-29세	(301)	65.7	54.0	49.6	54.6	47.1	41.4	45.8	37.2	28.6	32.6	28.3
30대	(299)	58.0	44.3	47.3	41.5	42.9	26.4	36.7	33.8	30.2	29.5	28.1
40대	(343)	55.8	47.4	43.5	40.2	38.7	30.1	28.9	30.7	31.1	27.3	26.4
50대	(389)	46.6	39.1	40.4	33.8	31.4	31.2	25.2	24.3	25.7	23.5	22.2
60세 이상	(668)	36.0	30.8	30.0	27.8	27.0	36.5	16.8	18.3	17.9	19.1	17.9
거주지역												
서울	(372)	50.6	39.0	38.0	37.2	36.9	33.0	29.5	25.5	28.4	25.5	23.4
인천/경기	(648)	52.9	42.4	43.0	37.9	38.2	33.9	30.0	29.8	25.9	27.3	24.7
대전/세종/충청	(215)	46.0	34.9	35.9	33.9	34.5	33.7	29.2	24.5	21.4	24.7	23.6
광주/전라	(193)	52.0	41.3	40.1	40.5	38.3	36.5	25.7	23.2	27.5	18.5	20.6
대구/경북	(192)	44.2	41.9	40.8	33.4	27.1	31.5	23.7	27.9	23.9	24.3	17.4
부산/울산/경남	(294)	42.5	44.0	37.0	38.1	32.2	33.3	25.4	26.5	21.5	24.4	26.0
강원	(60)	49.6	30.7	35.7	36.1	31.0	29.4	24.0	17.2	22.3	21.1	17.6
제주	(26)	53.6	49.2	57.1	41.9	29.6	41.3	21.8	30.1	27.0	26.4	30.9
종교												
개신교	(406)	29.0	12.6	20.6	8.7	12.6	6.9	7.1	6.1	12.5	6.9	5.8
천주교	(254)	24.3	17.8	26.9	21.7	18.2	24.0	7.9	7.6	16.3	8.3	9.5
불교	(351)	42.3	38.3	34.9	27.0	23.6	29.7	17.0	12.5	22.4	17.3	18.5
기타 종교	(17)	58.8	17.6	28.9	17.9	5.7	28.9	5.7	5.7	23.3	11.8	17.0
종교 없음	(971)	66.5	59.9	53.3	57.2	54.0	48.8	46.1	45.9	33.8	39.9	36.1
학력												
중졸 이하	(81)	46.1	36.3	29.9	31.2	35.9	29.7	24.8	28.7	16.3	26.4	29.8
고졸	(763)	43.4	43.1	39.3	32.4	33.0	37.5	27.4	25.6	25.7	26.2	24.7
대재/대졸	(957)	53.8	41.1	41.6	41.5	37.8	32.0	29.0	28.7	25.5	24.8	23.1
대학원 재학/졸업	(199)	50.4	32.0	37.8	37.3	31.8	28.0	25.3	20.9	24.6	20.5	16.5
월평균 가구소득												
200만원 미만	(304)	40.6	38.4	39.7	37.4	34.4	37.2	29.3	24.8	21.6	25.9	25.9
200-300만원 미만	(315)	47.3	36.9	37.9	35.4	32.8	32.8	27.7	23.0	24.0	25.3	22.7
300-400만원 미만	(325)	44.2	37.1	33.5	31.9	29.5	30.3	22.9	22.4	22.1	20.0	17.8
400-500만원 미만	(264)	48.6	42.9	40.0	37.7	38.4	34.7	29.7	26.0	24.2	23.1	26.4
500-600만원 미만	(251)	54.3	43.4	39.6	40.1	36.4	31.5	31.2	29.0	25.8	26.2	27.0
600-700만원 미만	(183)	60.0	45.9	43.6	42.5	44.6	39.6	29.6	35.3	34.1	32.5	25.4
700만원 이상	(358)	54.1	43.6	45.7	38.2	35.7	31.9	26.6	30.3	27.5	25.0	20.7
주관적 계층인식												
상위층	(222)	50.7	39.2	38.2	37.9	34.9	34.2	29.5	27.8	23.2	25.0	22.6
중간층	(871)	48.6	39.5	39.7	37.7	34.1	32.5	25.3	25.6	25.2	23.6	20.6
하위층	(907)	49.5	42.4	40.4	36.4	36.5	34.5	29.9	27.6	25.5	26.3	26.0
혼인상태												
미혼	(610)	61.4	48.4	48.8	47.3	43.5	35.9	38.5	32.6	28.5	28.2	27.9
기혼	(1,188)	44.8	37.5	35.7	33.6	31.8	32.7	23.5	23.9	24.0	23.0	21.0
기타	(203)	38.4	36.9	37.3	27.5	30.9	32.1	21.4	25.9	21.5	26.4	23.3
자녀유무												
있음	(1,265)	42.9	36.7	34.8	32.4	30.7	33.1	22.0	23.1	22.9	22.5	21.0
없음	(735)	60.1	47.8	48.6	45.5	43.1	34.5	37.8	33.1	28.9	29.2	27.4
이념성향												
진보(0-4)	(532)	56.0	43.5	45.2	44.8	44.9	36.6	32.2	30.5	29.9	29.0	24.8
중도(5)	(747)	49.6	45.3	40.0	36.8	36.5	35.0	30.2	28.3	26.2	27.8	25.9
보수(6-10)	(670)	41.6	33.2	34.5	30.6	26.1	28.9	20.7	21.5	19.7	18.3	18.6
모름	(51)	71.3	46.0	53.7	50.0	38.1	44.0	42.3	34.4	31.2	28.5	30.4
주관적 행복감												
불행(0-4)	(296)	61.1	56.7	51.2	51.4	45.1	38.9	38.6	35.4	32.5	33.0	30.9
보통(5)	(493)	44.1	39.4	36.6	33.4	35.5	33.7	26.7	25.8	27.4	27.2	23.5
행복(6-10)	(1,185)	47.8	37.3	38.5	34.9	32.5	32.1	25.3	24.7	22.3	21.9	21.0
모름	(27)	74.3	44.4	36.8	47.7	47.8	40.1	43.8	40.5	29.5	29.4	36.3

[표 a13_1] (보편적 문해력 진단) 영적 지향성에 대한 의견: (평균) 높을수록 그렇다

단위: 점

전체	사례수 (명)	종교가 죽음의 두려움을 완화하는 데에 도움이 된다	종교가 삶에서 중요한 역할을 한다	기도나 명상과 같은 영적 수행이 삶에 의미를 준다	인생의 고난이 의미가 있다	종교가 가족 관계에 긍정적으로 기여할 수 있다	사후 세계가 존재한다	종교가 사회 통합에 기여할 수 있다	종교 경전의 내용이 역사적 사실이다	물질 보다는 영적인 삶에 가치가 있다	일상에서 신비로운 감정을 느낄 때가 있다	성직자들이 일반인과 다른 특별한 능력이 있다
■ 전체 ■	(2,000)	3.3	3.2	3.2	3.2	3.1	3.0	2.9	2.9	2.8	2.8	2.5
성별												
남자	(992)	3.2	3.1	3.1	3.2	3.1	2.9	2.8	2.8	2.7	2.7	2.5
여자	(1,008)	3.4	3.3	3.3	3.1	3.2	3.2	2.9	3.0	2.8	2.8	2.6
연령												
18-29세	(301)	3.1	2.8	3.0	3.1	2.6	2.8	2.5	2.4	2.4	2.5	2.1
30대	(299)	3.1	2.9	3.1	3.0	2.9	3.2	2.7	2.7	2.7	2.6	2.3
40대	(343)	3.1	3.0	3.1	3.0	3.0	3.0	2.8	2.8	2.6	2.7	2.4
50대	(389)	3.3	3.3	3.2	3.1	3.2	3.1	3.0	2.9	2.8	2.7	2.6
60세 이상	(668)	3.5	3.5	3.5	3.4	3.4	3.0	3.1	3.2	3.1	3.0	2.9
거주지역												
서울	(372)	3.3	3.2	3.2	3.1	3.1	3.0	2.8	2.9	2.8	2.8	2.5
인천/경기	(648)	3.3	3.1	3.2	3.1	3.0	3.0	2.8	2.8	2.7	2.7	2.5
대전/충청	(215)	3.2	3.2	3.2	3.2	3.1	3.0	2.9	2.9	2.9	2.9	2.6
대구/경북	(193)	3.4	3.3	3.4	3.2	3.2	3.0	2.9	2.8	2.8	2.8	2.5
부산/울산/경남	(192)	3.4	3.2	3.2	3.2	3.2	3.0	3.1	2.9	2.8	2.7	2.6
제주	(294)	3.2	3.1	3.2	3.2	3.1	3.0	2.9	2.8	2.7	2.8	2.7
기타	(60)	3.4	3.5	3.4	3.4	3.3	3.3	3.0	3.0	3.0	2.9	2.5
종교												
개신교	(406)	4.1	4.1	4.0	3.7	4.0	4.0	3.6	3.9	3.6	3.3	3.1
천주교	(254)	3.7	3.7	3.7	3.4	3.7	3.3	3.3	3.3	3.2	3.1	3.2
불교	(351)	3.3	3.4	3.3	3.2	3.3	3.1	3.1	3.0	2.8	2.9	2.7
기타	(17)	3.8	4.3	4.3	3.8	4.2	3.7	4.0	3.8	4.0	3.5	2.4
종교 없음	(971)	2.8	2.6	2.7	2.9	2.5	2.5	2.3	2.3	2.3	2.4	2.1
학력												
중졸 이하	(81)	3.4	3.4	3.3	3.4	3.2	3.3	3.0	3.1	2.9	3.0	2.7
고졸	(763)	3.2	3.2	3.2	3.1	3.1	2.9	2.9	3.0	2.7	2.7	2.7
대졸	(957)	3.3	3.1	3.2	3.2	3.1	3.1	2.8	2.8	2.8	2.7	2.4
대학원 재학/졸업	(199)	3.5	3.4	3.4	3.2	3.2	3.1	3.0	2.9	3.0	2.8	2.5
월평균 가구소득												
200만원 미만	(304)	3.2	3.2	3.2	3.2	3.0	2.9	2.9	2.9	2.8	2.8	2.7
200-300만원 미만	(315)	3.3	3.2	3.3	3.2	3.2	3.1	3.0	3.0	2.9	2.8	2.6
300-400만원 미만	(325)	3.4	3.3	3.3	3.2	3.2	3.1	3.0	3.0	2.9	2.9	2.7
400-500만원 미만	(264)	3.3	3.2	3.2	3.3	3.1	3.0	2.8	2.9	2.8	2.8	2.6
500-600만원 미만	(251)	3.2	3.1	3.2	3.2	3.0	3.0	2.9	2.8	2.7	2.8	2.4
600-700만원 미만	(183)	3.2	2.9	3.0	2.9	3.0	2.8	2.7	2.7	2.6	2.7	2.3
700만원 이상	(358)	3.4	3.2	3.2	3.1	3.1	3.0	2.9	2.8	2.7	2.6	2.4
주관적 계층인식												
상위층	(222)	3.3	3.2	3.3	3.2	3.1	3.0	2.9	2.9	2.8	2.8	2.5
중간층	(871)	3.3	3.2	3.3	3.2	3.2	3.0	2.9	2.9	2.8	2.8	2.6
하위층	(907)	3.2	3.2	3.2	3.1	3.1	3.0	2.9	2.9	2.7	2.8	2.5
혼인상태												
미혼	(610)	3.1	2.9	3.1	3.0	2.8	2.9	2.7	2.6	2.6	2.6	2.2
기혼	(1,188)	3.4	3.3	3.3	3.2	3.3	3.1	3.0	3.0	2.9	2.8	2.7
기타	(203)	3.3	3.2	3.2	3.3	3.2	3.1	3.0	3.0	2.8	2.9	2.7
자녀유무												
있음	(1,265)	3.4	3.3	3.3	3.2	3.3	3.1	3.0	3.0	2.9	2.9	2.7
없음	(735)	3.1	3.0	3.1	3.0	2.8	2.9	2.7	2.6	2.6	2.6	2.3
이념성향												
진보(0-4)	(532)	3.3	3.1	3.2	3.1	3.0	2.9	2.7	2.7	2.7	2.7	2.4
중도(5)	(747)	3.1	3.1	3.1	3.1	3.0	2.9	2.8	2.8	2.7	2.7	2.5
보수(6-10)	(670)	3.5	3.4	3.4	3.3	3.3	3.2	3.1	3.1	3.0	2.9	2.8
모름	(51)	3.1	3.0	3.0	3.1	2.8	2.7	2.5	2.5	2.5	2.5	2.0
주관적 행복감												
불행(0-4)	(296)	3.1	2.9	2.9	3.0	2.8	2.9	2.6	2.5	2.4	2.5	2.2
보통(5)	(493)	3.2	3.1	3.1	3.0	3.0	2.9	2.8	2.9	2.7	2.7	2.6
행복(6-10)	(1,185)	3.4	3.3	3.4	3.3	3.2	3.1	3.0	3.0	2.9	2.8	2.6
모름	(27)	2.8	2.8	3.0	3.2	2.7	2.8	2.5	2.4	2.4	2.7	2.1

[표 a14] (보편적 문해력 진단) 다종교 실천력에 대한 의견: 나는 모든 신앙이 존중되어야 한다고 생각한다

단위: %, 점

전체	사례수 (명)	① 전혀 그렇지 않다	② 별로 그렇지 않다	①+② 그렇지 않다	③ 보통이다	④ 대체로 그렇다	⑤ 매우 그렇다	④+⑤ 그렇다	계	평균
■ 전체 ■	(2,000)	4.9	11.3	16.2	27.1	44.3	12.3	56.6	100.0	3.5
성별										
남자	(992)	5.2	10.7	15.9	27.2	45.3	11.6	56.9	100.0	3.5
여자	(1,008)	4.6	11.9	16.5	27.1	43.4	13.0	56.4	100.0	3.5
연령										
18-29세	(301)	7.0	9.4	16.4	31.5	36.6	15.4	52.1	100.0	3.4
30대	(299)	4.4	14.5	18.9	28.4	40.3	12.5	52.7	100.0	3.4
40대	(343)	7.5	10.6	18.1	26.9	45.8	9.2	55.1	100.0	3.4
50대	(389)	3.8	12.9	16.7	26.7	45.6	10.9	56.5	100.0	3.5
60세 이상	(668)	3.5	10.2	13.7	25.0	48.2	13.2	61.3	100.0	3.6
거주지역										
서울	(372)	6.1	10.1	16.3	23.3	44.8	15.6	60.4	100.0	3.5
인천	(648)	5.7	11.8	17.5	26.0	44.5	12.1	56.5	100.0	3.5
대전/세종/충청	(215)	4.1	12.6	16.7	28.9	45.1	9.3	54.4	100.0	3.4
광주/전라	(193)	4.7	13.3	18.0	29.6	40.2	12.2	52.4	100.0	3.4
대구/경북	(192)	2.1	11.7	13.8	32.9	43.4	10.0	53.4	100.0	3.5
부산/울산/경남	(294)	4.2	8.6	12.7	27.8	47.8	11.7	59.5	100.0	3.5
제주	(60)	7.0	12.6	19.7	23.6	37.4	19.3	56.7	100.0	3.5
종교										
개신교	(406)	6.6	10.6	17.3	21.5	41.7	19.6	61.2	100.0	3.6
천주교	(254)	1.2	10.6	11.7	17.6	52.9	17.8	70.6	100.0	3.8
불교	(351)	2.6	6.8	9.4	24.5	53.6	12.5	66.1	100.0	3.7
기타 종교	(17)	17.0	11.5	28.5	6.1	30.4	35.0	65.4	100.0	3.6
학력										
중졸 이하	(81)	5.0	11.7	16.6	27.9	38.0	17.5	55.4	100.0	3.5
고졸	(763)	4.5	12.6	17.1	28.6	43.2	11.2	54.4	100.0	3.4
대졸	(957)	5.8	10.4	16.2	26.9	44.7	12.2	56.9	100.0	3.5
대학원 재학/졸업	(199)	2.5	10.4	12.9	22.4	49.6	15.0	64.7	100.0	3.6
직업										
농림어업	(41)	7.2	9.5	16.7	39.8	29.3	14.1	43.4	100.0	3.3
제조업	(118)	7.6	11.8	19.4	30.7	43.2	6.7	49.9	100.0	3.3
판매/영업/서비스직	(157)	6.9	10.8	17.7	23.9	41.4	17.0	58.4	100.0	3.5
노무/기계/운송	(168)	7.2	8.4	15.6	28.4	50.6	5.4	56.0	100.0	3.4
사무직	(442)	2.9	10.3	13.2	27.6	47.3	11.9	59.2	100.0	3.6
경영/관리	(74)	5.3	12.0	17.3	12.1	54.2	16.4	70.6	100.0	3.6
전문직	(82)	7.4	12.3	19.7	39.0	37.7	3.6	41.3	100.0	3.2
전업	(321)	3.5	9.8	13.2	26.3	47.9	12.5	60.4	100.0	3.6
주부	(125)	4.9	11.2	16.1	25.6	41.4	16.9	58.2	100.0	3.5
학생	(160)	6.3	17.1	23.4	26.2	37.6	12.9	50.4	100.0	3.3
기타 다른 직업	(313)	4.2	12.8	17.0	26.8	41.1	15.1	56.2	100.0	3.5
월평균 가구소득										
200만원 미만	(304)	6.6	13.6	20.1	30.3	36.1	13.5	49.6	100.0	3.4
200-300만원 미만	(315)	4.8	12.7	17.5	30.4	39.4	12.7	52.1	100.0	3.4
300-400만원 미만	(325)	3.4	11.7	15.0	25.6	47.8	11.6	59.4	100.0	3.5
400-500만원 미만	(264)	7.2	10.6	17.8	27.4	40.1	14.7	54.9	100.0	3.5
500-600만원 미만	(251)	5.2	8.4	13.6	24.6	50.5	11.4	61.8	100.0	3.5
600-700만원 미만	(183)	2.2	10.5	12.7	27.9	51.7	7.7	59.4	100.0	3.5
700만원 이상	(358)	4.5	10.8	15.3	24.2	47.7	12.8	60.5	100.0	3.5
주관적 계층인식										
상위층	(222)	5.4	10.9	16.3	24.4	44.0	15.3	59.3	100.0	3.5
중간층	(871)	4.3	9.7	14.0	27.7	45.7	12.6	58.3	100.0	3.5
하위층	(907)	5.4	12.9	18.3	27.2	43.1	11.3	54.4	100.0	3.4
혼인상태										
미혼	(610)	6.7	11.6	18.4	30.4	37.8	13.4	51.3	100.0	3.4
기혼	(1,188)	4.0	11.3	15.4	25.6	47.2	11.8	59.0	100.0	3.5
기타	(203)	4.5	10.3	14.8	26.2	47.2	11.9	59.0	100.0	3.5
자녀유무										
있음	(1,265)	4.0	11.2	15.3	25.1	47.6	12.0	59.6	100.0	3.5
없음	(735)	6.4	11.4	17.8	30.6	38.7	12.9	51.6	100.0	3.4
이념성향										
진보(0-4)	(532)	4.0	14.0	18.0	23.5	44.0	14.6	58.6	100.0	3.5
중도(5)	(747)	4.8	11.2	16.0	31.6	42.9	9.5	52.4	100.0	3.4
보수(6-10)	(670)	5.8	9.0	14.8	25.5	46.8	13.0	59.7	100.0	3.5
모름	(51)	3.8	15.5	19.3	22.8	36.9	21.0	57.9	100.0	3.6
주관적 행복감										
불행(0-4)	(296)	6.5	11.8	18.3	27.4	44.9	9.5	54.3	100.0	3.4
보통(5)	(493)	3.8	14.6	18.5	33.3	37.9	10.4	48.3	100.0	3.4
행복(6-10)	(1,185)	5.0	9.8	14.8	24.4	47.1	13.7	60.8	100.0	3.6
모름	(27)	3.8	11.6	15.4	32.7	33.6	18.3	51.9	100.0	3.5

[표 a15] (보편적 문해력 진단) 다종교 실천력에 대한 의견: 나는 가족이 나와 다른 신앙을 가져도 존중한다

단위: %, 점

전체	사례수 (명)	① 전혀 그렇지 않다	② 별로 그렇지 않다	①+② 그렇지 않다	③ 보통이다	④ 대체로 그렇다	⑤ 매우 그렇다	④+⑤ 그렇다	계	평균
■ 전체 ■	(2,000)	4.5	9.5	14.0	26.1	47.1	12.8	59.9	100.0	3.5
성별										
남자	(992)	4.2	8.8	13.0	27.3	47.0	12.7	59.7	100.0	3.6
여자	(1,008)	4.8	10.2	15.0	24.9	47.2	12.9	60.1	100.0	3.5
연령										
18-29세	(301)	6.4	8.0	14.4	24.6	38.9	22.1	61.0	100.0	3.6
30대	(299)	6.0	11.2	17.2	24.8	43.9	14.1	58.1	100.0	3.5
40대	(343)	3.2	8.4	11.6	33.5	41.6	13.4	54.9	100.0	3.5
50대	(389)	3.9	7.4	11.3	25.1	54.9	8.7	63.6	100.0	3.6
60세 이상	(668)	4.1	11.2	15.3	24.1	50.5	10.1	60.6	100.0	3.5
거주지역										
서울	(372)	3.7	9.5	13.2	25.2	46.9	14.6	61.6	100.0	3.6
인천/경기	(648)	5.4	9.4	14.7	26.1	46.3	12.9	59.2	100.0	3.5
대전/세종/충청	(215)	5.2	7.9	13.1	29.4	45.5	12.0	57.5	100.0	3.5
광주/전라	(193)	5.2	9.7	14.9	25.3	47.4	12.5	59.8	100.0	3.5
대구/경북	(192)	3.7	12.0	15.7	26.2	47.0	11.1	58.1	100.0	3.5
부산/울산/경남	(294)	3.4	8.6	12.0	26.2	50.1	11.7	61.8	100.0	3.6
제주	(60)	3.7	11.7	15.5	22.7	45.3	16.5	61.8	100.0	3.6
종교										
개신교	(406)	9.1	14.7	23.8	28.7	37.6	9.9	47.5	100.0	3.2
천주교	(254)	0.4	6.6	7.0	20.9	53.6	18.4	72.1	100.0	3.8
기타 종교	(351)	2.0	7.7	9.7	24.4	52.0	13.9	65.9	100.0	3.7
종교 없음	(17)	5.7	0.0	5.7	29.0	30.2	35.0	65.3	100.0	3.9
학력										
중졸 이하	(81)	3.8	12.7	16.5	28.0	39.2	16.3	55.5	100.0	3.5
고졸	(763)	4.7	10.6	15.3	30.0	44.0	10.7	54.7	100.0	3.5
대재/대졸	(957)	4.8	8.8	13.6	24.2	48.8	13.4	62.2	100.0	3.6
대학원 재학/졸업	(199)	2.6	7.4	10.0	19.8	53.6	16.6	70.2	100.0	3.7
직업										
농림어업	(41)	6.9	12.0	19.0	31.7	39.7	9.6	49.3	100.0	3.3
제조업	(118)	4.3	14.2	18.6	26.4	46.7	8.4	55.1	100.0	3.4
판매/영업/서비스직	(157)	4.4	12.1	16.5	18.2	47.7	17.6	65.3	100.0	3.6
노무/기계/운송	(168)	2.4	6.0	8.4	32.0	47.6	12.0	59.6	100.0	3.6
사무직	(442)	3.4	8.7	12.1	27.4	46.8	13.7	60.5	100.0	3.6
경영/관리	(74)	4.2	5.3	9.5	17.2	59.8	13.5	73.3	100.0	3.7
전문직	(82)	7.5	11.0	18.6	30.6	37.4	13.4	50.8	100.0	3.4
전업	(321)	5.0	9.8	14.8	27.3	48.0	9.9	57.9	100.0	3.5
학부생	(125)	4.9	8.8	13.7	20.9	40.4	24.9	65.4	100.0	3.7
기타 다른 직업	(160)	4.3	13.0	17.3	25.0	47.1	10.6	57.7	100.0	3.5
무직/퇴직	(313)	5.7	7.9	13.7	26.5	49.2	10.6	59.8	100.0	3.5
월평균 가구소득										
200만원 미만	(304)	6.2	13.2	19.4	31.8	37.9	10.9	48.7	100.0	3.3
200-300만원 미만	(315)	4.8	10.5	15.2	29.8	40.1	14.9	55.0	100.0	3.5
300-400만원 미만	(325)	2.8	10.7	13.5	23.9	48.6	14.0	62.6	100.0	3.6
400-500만원 미만	(264)	5.7	7.1	12.8	23.9	50.6	12.8	63.3	100.0	3.6
500-600만원 미만	(251)	4.0	11.0	15.0	23.5	49.7	11.8	61.5	100.0	3.5
600-700만원 미만	(183)	2.8	5.0	7.7	26.2	52.2	13.9	66.1	100.0	3.7
700만원 이상	(358)	4.8	7.4	12.2	23.4	52.7	11.7	64.4	100.0	3.6
주관적 계층인식										
상위층	(222)	4.1	11.6	15.7	18.9	51.9	13.5	65.5	100.0	3.6
중간층	(871)	3.8	8.4	12.2	26.8	47.7	13.3	61.0	100.0	3.6
하위층	(907)	5.3	10.1	15.4	27.2	45.3	12.1	57.4	100.0	3.5
혼인상태										
미혼	(610)	5.4	8.7	14.1	25.5	43.0	17.4	60.4	100.0	3.6
기혼	(1,188)	4.1	9.7	13.8	26.9	48.7	10.6	59.4	100.0	3.5
기타	(203)	4.4	10.9	15.3	23.2	49.5	12.0	61.5	100.0	3.5
자녀유무										
있음	(1,265)	3.9	10.0	13.9	26.1	49.6	10.4	60.0	100.0	3.5
없음	(735)	5.6	8.7	14.3	26.1	42.7	17.0	59.7	100.0	3.6
이념성향										
진보(0-4)	(532)	4.0	7.5	11.4	23.7	52.2	12.7	64.9	100.0	3.6
중도(5)	(747)	4.2	10.0	14.1	28.6	45.2	12.1	57.2	100.0	3.5
보수(6-10)	(670)	5.3	11.0	16.3	25.3	45.6	12.8	58.4	100.0	3.5
모름	(51)	5.8	3.9	9.7	24.8	40.7	24.8	65.5	100.0	3.8
주관적 행복감										
불행(0-4)	(296)	4.4	10.5	15.0	23.3	46.9	14.9	61.8	100.0	3.6
보통(5)	(493)	5.1	8.4	13.5	33.8	42.7	10.1	52.8	100.0	3.4
행복(6-10)	(1,185)	4.3	9.7	14.1	23.7	49.1	13.2	62.2	100.0	3.6
모름	(27)	3.8	7.8	11.6	22.6	40.6	25.2	65.8	100.0	3.8

[표 a16] (보편적 문해력 진단) 다종교 실천력에 대한 의견: 나는 종교가 다른 사람들과 사회활동(직업,동호회 등)을 할 수 있다

단위: %, 점

전체	사례수 (명)	① 전혀 그렇지 않다	② 별로 그렇지 않다	①+② 그렇지 않다	③ 보통이다	④ 대체로 그렇다	⑤ 매우 그렇다	④+⑤ 그렇다	계	평균
■ 전체 ■	(2,000)	2.7	5.0	7.7	23.9	50.5	17.8	68.4	100.0	3.8
성별										
남자	(992)	2.9	4.6	7.5	25.1	50.7	16.7	67.4	100.0	3.7
여자	(1,008)	2.5	5.5	7.9	22.8	50.4	18.9	69.3	100.0	3.8
연령										
18-29세	(301)	4.7	8.0	12.8	25.2	40.3	21.7	62.1	100.0	3.7
30대	(299)	2.7	4.9	7.6	24.4	46.7	21.2	68.0	100.0	3.8
40대	(343)	2.0	5.5	7.5	25.6	49.0	17.8	66.8	100.0	3.8
50대	(389)	2.3	3.3	5.6	26.5	51.7	16.2	67.9	100.0	3.8
60세 이상	(668)	2.3	4.5	6.8	20.8	56.9	15.5	72.4	100.0	3.8
거주지역										
서울	(372)	2.9	4.3	7.2	20.9	54.1	17.8	71.9	100.0	3.8
인천/경기	(648)	3.2	4.9	8.2	25.5	49.2	17.2	66.4	100.0	3.7
대전/세종/충청	(215)	2.3	5.0	7.3	28.9	46.0	17.8	63.8	100.0	3.7
광주/전라	(193)	1.6	4.2	5.8	26.1	47.5	20.6	68.1	100.0	3.8
대구/경북	(192)	0.5	5.9	6.4	22.6	51.1	19.9	71.0	100.0	3.8
부산/울산/경남	(294)	2.8	6.5	9.3	20.2	56.1	14.5	70.6	100.0	3.7
강원	(60)	5.4	1.7	7.0	19.3	48.7	25.0	73.7	100.0	3.9
제주	(26)	3.5	11.2	14.7	35.4	29.8	20.1	49.9	100.0	3.5
종교										
개신교	(406)	2.4	2.9	5.3	22.1	49.7	22.9	72.6	100.0	3.9
천주교	(254)	0.4	3.6	4.0	18.5	54.3	23.2	77.5	100.0	4.0
불교	(351)	0.8	4.5	5.4	23.6	52.5	18.6	71.0	100.0	3.8
기타 종교	(17)	5.7	11.8	17.6	23.7	6.1	52.6	58.7	100.0	3.9
종교 없음	(971)	4.0	6.4	10.3	26.3	50.0	13.4	63.4	100.0	3.6
학력										
중졸 이하	(81)	2.5	9.8	12.3	23.6	44.8	19.3	64.1	100.0	3.7
고졸	(763)	3.4	5.8	9.2	26.8	49.6	14.4	64.0	100.0	3.7
대재/대졸	(957)	2.4	4.7	7.1	23.2	50.0	19.7	69.7	100.0	3.8
대학원 재학/졸업	(199)	1.0	1.9	2.9	16.9	59.1	21.0	80.1	100.0	4.0
직업										
농림어업	(41)	7.2	2.2	9.4	36.5	46.8	7.4	54.2	100.0	3.5
자영업자	(118)	4.2	8.3	12.6	22.4	51.7	13.4	65.1	100.0	3.6
판매/영업/서비스직	(157)	3.2	6.9	10.1	22.0	47.2	20.8	67.9	100.0	3.8
노무/기계/운송/기능직	(168)	1.8	3.6	5.4	28.4	54.2	11.9	66.2	100.0	3.7
사무직	(442)	0.9	3.8	4.7	24.6	52.2	18.5	70.7	100.0	3.8
경영/관리	(74)	0.0	4.0	4.0	16.2	56.7	23.1	79.8	100.0	4.0
전문직	(82)	2.4	4.9	7.4	27.1	41.2	24.4	65.5	100.0	3.8
전업주부	(321)	2.1	3.8	6.0	21.6	55.2	17.2	72.4	100.0	3.8
학부생	(125)	4.9	9.7	14.7	22.9	38.2	24.2	62.5	100.0	3.7
기타 다른 직업	(160)	3.3	6.8	10.1	22.4	48.4	19.2	67.5	100.0	3.7
무직, 퇴직, 은퇴	(313)	4.2	4.5	8.6	25.2	50.1	16.0	66.1	100.0	3.7
월평균 가구소득										
200만원 미만	(304)	5.0	6.6	11.5	31.8	42.1	14.6	56.7	100.0	3.6
200-300만원 미만	(315)	1.5	7.7	9.2	25.6	46.9	18.3	65.2	100.0	3.7
300-400만원 미만	(325)	2.7	5.5	8.3	21.0	54.7	16.0	70.7	100.0	3.8
400-500만원 미만	(264)	3.1	4.1	7.2	22.9	50.6	19.3	69.9	100.0	3.8
500-600만원 미만	(251)	2.8	4.0	6.8	22.4	53.9	17.0	70.8	100.0	3.8
600-700만원 미만	(183)	1.7	3.8	5.5	23.5	50.5	20.5	71.0	100.0	3.8
700만원 이상	(358)	1.7	3.0	4.7	20.5	54.8	20.0	74.8	100.0	3.9
주관적 계층인식										
상위층	(222)	2.3	3.6	5.9	21.6	52.3	20.2	72.5	100.0	3.9
중간층	(871)	2.1	5.2	7.2	24.8	50.0	18.0	68.0	100.0	3.8
하위층	(907)	3.3	5.3	8.6	23.7	50.6	17.1	67.7	100.0	3.7
혼인상태										
미혼	(610)	3.5	6.6	10.0	25.7	43.3	20.9	64.3	100.0	3.7
기혼	(1,188)	2.4	4.3	6.7	22.5	54.0	16.8	70.8	100.0	3.8
기타	(203)	2.0	4.9	6.9	26.9	51.6	14.6	66.2	100.0	3.7
자녀유무										
있음	(1,265)	2.2	4.5	6.7	22.9	53.9	16.4	70.3	100.0	3.8
없음	(735)	3.4	6.0	9.4	25.7	44.7	20.2	64.9	100.0	3.7
이념성향										
진보(0-4)	(532)	1.9	4.1	6.0	20.0	54.4	19.6	74.0	100.0	3.9
중도(5)	(747)	3.4	5.5	8.9	28.2	48.2	14.7	62.9	100.0	3.7
보수(6-10)	(670)	2.2	5.2	7.4	21.5	51.9	19.2	71.1	100.0	3.8
모름	(51)	5.9	5.9	11.7	34.1	27.1	27.1	54.2	100.0	3.6
주관적 행복감										
불행(0-4)	(296)	4.8	5.1	9.9	23.9	48.8	17.5	66.3	100.0	3.7
보통(5)	(493)	3.9	6.7	10.5	28.5	47.8	13.1	61.0	100.0	3.6
행복(6-10)	(1,185)	1.6	4.3	5.9	22.2	51.9	20.0	71.9	100.0	3.8
모름	(27)	3.8	7.3	11.2	17.9	59.4	11.5	70.9	100.0	3.7

[표 a17] (보편적 문해력 진단) 다종교 실천력에 대한 의견: 내 집 근처에 내가 믿지 않는 종교 건물이 들어서도 수용할 수 있다

단위: %, 점

전체	사례수 (명)	① 전혀 그렇지 않다	② 별로 그렇지 않다	①+② 그렇지 않다	③ 보통이다	④ 대체로 그렇다	⑤ 매우 그렇다	④+⑤ 그렇다	계	평균
■ 전체 ■	(2,000)	4.6	10.9	15.5	35.0	39.4	10.1	49.5	100.0	3.4
성별										
남자	(992)	4.1	9.1	13.1	37.0	39.2	10.8	49.9	100.0	3.4
여자	(1,008)	5.1	12.7	17.8	33.1	39.7	9.4	49.1	100.0	3.4
연령										
18-29세	(301)	7.4	12.0	19.3	29.3	36.0	15.4	51.4	100.0	3.4
30대	(299)	6.6	12.6	19.2	36.3	32.5	12.0	44.5	100.0	3.3
40대	(343)	3.2	12.4	15.7	38.7	36.6	9.0	45.7	100.0	3.4
50대	(389)	4.3	9.8	14.1	34.8	42.2	9.0	51.1	100.0	3.4
60세 이상	(668)	3.3	9.5	12.8	35.3	43.9	8.0	51.9	100.0	3.4
거주지역										
서울	(372)	5.3	9.8	15.1	34.0	38.2	12.7	50.9	100.0	3.4
인천/경기	(648)	4.3	12.4	16.7	35.6	37.9	9.8	47.7	100.0	3.4
대전/세종/충청	(215)	4.6	11.8	16.4	39.9	34.7	8.9	43.7	100.0	3.3
광주/전라	(193)	5.1	11.5	16.6	31.5	38.3	13.7	51.9	100.0	3.4
대구/경북	(192)	2.6	9.9	12.5	34.4	43.0	10.0	53.1	100.0	3.5
부산/울산/경남	(294)	4.1	9.6	13.7	34.0	45.7	6.5	52.2	100.0	3.4
제주	(60)	9.0	3.3	12.3	37.9	40.0	9.7	49.8	100.0	3.4
종교										
개신교	(406)	5.8	13.5	19.4	33.9	35.8	10.9	46.7	100.0	3.3
천주교	(254)	0.8	8.2	9.0	31.7	47.4	11.8	59.3	100.0	3.6
기타 종교	(351)	1.7	9.6	11.3	32.7	44.3	11.7	56.0	100.0	3.6
종교없음	(17)	5.7	5.7	11.5	17.4	36.8	34.4	71.1	100.0	3.9
학력										
중졸 이하	(81)	1.3	9.0	10.3	29.9	48.2	11.5	59.8	100.0	3.6
고졸	(763)	6.3	11.5	17.8	35.9	38.4	8.0	46.4	100.0	3.3
대재/대졸	(957)	4.1	11.2	15.2	35.5	38.2	11.1	49.3	100.0	3.4
대학원 재학/졸업	(199)	2.0	7.9	9.9	31.9	45.7	12.6	58.2	100.0	3.6
직업										
농림어업	(41)	7.1	11.8	18.9	36.6	42.1	2.4	44.5	100.0	3.2
자영업자	(118)	2.5	8.3	10.8	34.1	46.8	8.3	55.1	100.0	3.5
판매/영업/서비스직	(157)	6.3	12.1	18.3	32.0	36.5	13.2	49.7	100.0	3.4
노무/기계/운송/기능직	(168)	3.6	8.4	11.9	43.3	39.9	4.8	44.8	100.0	3.3
사무직	(442)	3.2	11.9	15.0	37.3	36.3	11.4	47.7	100.0	3.4
경영/관리	(74)	1.3	9.5	10.8	20.3	51.5	17.5	68.9	100.0	3.7
전문직	(82)	6.2	12.3	18.5	36.6	35.2	9.7	44.9	100.0	3.3
전업	(321)	4.0	10.5	14.5	37.9	40.3	7.3	47.6	100.0	3.4
학생	(125)	4.9	13.6	18.5	27.4	40.4	13.8	54.2	100.0	3.5
기타 다른 직업	(160)	7.4	14.4	21.8	29.9	40.8	7.4	48.2	100.0	3.3
무직/퇴직/은퇴	(313)	6.1	8.6	14.7	34.9	38.2	12.1	50.4	100.0	3.4
월평균 가구소득										
200만원 미만	(304)	8.3	12.5	20.8	38.2	33.1	7.9	41.0	100.0	3.2
200-300만원 미만	(315)	3.8	10.7	14.5	38.3	36.5	10.7	47.2	100.0	3.4
300-400만원 미만	(325)	2.4	10.3	12.7	34.0	42.9	10.5	53.4	100.0	3.5
400-500만원 미만	(264)	6.1	12.1	18.1	35.3	35.2	11.4	46.6	100.0	3.3
500-600만원 미만	(251)	4.0	10.7	14.7	35.6	41.3	8.4	49.7	100.0	3.4
600-700만원 미만	(183)	2.7	11.4	14.2	35.7	38.7	11.4	50.1	100.0	3.5
700만원 이상	(358)	4.4	9.2	13.6	29.5	46.4	10.5	56.9	100.0	3.5
주관적 계층인식										
상위층	(222)	3.6	10.4	13.9	29.2	43.9	13.0	56.9	100.0	3.5
중간층	(871)	4.0	11.2	15.3	35.4	40.2	9.2	49.4	100.0	3.4
하위층	(907)	5.4	10.7	16.1	36.1	37.6	10.2	47.8	100.0	3.4
혼인상태										
미혼	(610)	6.0	13.1	19.1	32.1	35.0	13.7	48.8	100.0	3.4
기혼	(1,188)	4.0	9.8	13.8	36.4	41.5	8.3	49.8	100.0	3.4
기타	(203)	3.9	10.4	14.3	35.9	40.6	9.2	49.8	100.0	3.4
자녀유무										
있음	(1,265)	3.8	10.0	13.8	36.0	41.7	8.5	50.3	100.0	3.4
없음	(735)	6.0	12.4	18.4	33.4	35.4	12.7	48.2	100.0	3.4
이념성향										
진보(0-4)	(532)	4.1	10.6	14.7	32.5	40.7	12.0	52.8	100.0	3.5
중도(5)	(747)	5.5	10.4	15.9	37.7	38.7	7.8	46.4	100.0	3.3
보수(6-10)	(670)	3.9	11.7	15.6	34.5	39.5	10.4	49.9	100.0	3.4
모름	(51)	5.8	9.8	15.5	28.9	36.2	19.4	55.6	100.0	3.5
주관적 행복감										
불행(0-4)	(296)	6.5	12.5	19.0	34.6	35.9	10.5	46.4	100.0	3.3
보통(5)	(493)	4.7	11.7	16.4	40.5	34.8	8.3	43.1	100.0	3.3
행복(6-10)	(1,185)	4.0	10.2	14.2	33.0	42.3	10.5	52.8	100.0	3.5
모름	(27)	7.5	7.4	14.9	29.4	37.6	18.1	55.7	100.0	3.5

[표 a18] (보편적 문해력 진단) 다종교 실천력에 대한 의견: 나는 내가 믿지 않는 종교의 성직자나 상징물에 예의(절, 묵념 등)를 표현할 수 있다

단위: %, 점

전체	사례수 (명)	① 전혀 그렇지 않다	② 별로 그렇지 않다	①+② 그렇지 않다	③ 보통이다	④ 대체로 그렇다	⑤ 매우 그렇다	④+⑤ 그렇다	계	평균
■ 전체 ■	(2,000)	7.3	11.2	18.5	32.5	40.2	8.8	49.0	100.0	3.3
성별										
남자	(992)	6.3	10.8	17.1	34.8	37.7	10.4	48.1	100.0	3.4
여자	(1,008)	8.3	11.5	19.9	30.2	42.7	7.2	49.9	100.0	3.3
연령										
18-29세	(301)	10.0	10.7	20.8	30.4	34.4	14.4	48.8	100.0	3.3
30대	(299)	7.6	10.2	17.8	31.1	40.3	10.8	51.1	100.0	3.4
40대	(343)	5.5	11.4	16.9	34.0	40.3	8.8	49.1	100.0	3.4
50대	(389)	6.4	11.4	17.7	34.7	40.4	7.2	47.6	100.0	3.3
60세 이상	(668)	7.4	11.6	19.0	32.0	42.6	6.4	49.0	100.0	3.3
거주지역										
서울	(372)	6.9	11.1	18.0	28.1	44.0	9.8	53.8	100.0	3.4
인천/경기	(648)	7.8	11.3	19.2	35.0	37.2	8.6	45.8	100.0	3.3
대전/세종/충청	(215)	7.4	10.3	17.8	38.2	36.5	7.5	44.0	100.0	3.3
광주/전라	(193)	9.4	12.6	22.0	31.0	35.0	12.0	47.0	100.0	3.3
대구/경북	(192)	3.7	10.2	13.9	26.8	50.9	8.4	59.3	100.0	3.5
부산/울산/경남	(294)	6.2	9.7	15.9	33.1	43.3	7.6	50.9	100.0	3.4
강원/제주	(60)	15.3	17.0	32.3	29.1	31.7	6.8	38.5	100.0	3.0
종교										
개신교	(406)	17.7	16.4	34.0	28.3	30.7	7.0	37.7	100.0	2.9
천주교	(254)	1.3	7.9	9.2	27.8	51.2	11.8	63.0	100.0	3.6
불교	(351)	2.2	5.1	7.4	32.2	49.3	11.2	60.5	100.0	3.6
기타 종교	(17)	22.9	0.0	22.9	24.2	12.5	40.3	52.8	100.0	3.5
학력										
중졸 이하	(81)	8.8	14.0	22.8	33.9	33.0	10.3	43.3	100.0	3.2
고졸	(763)	8.7	11.7	20.4	36.4	37.4	5.8	43.2	100.0	3.2
대재/대졸	(957)	6.8	10.9	17.7	30.9	41.2	10.2	51.3	100.0	3.4
대학원 재학/졸업	(199)	4.0	9.1	13.1	24.4	49.5	13.1	62.6	100.0	3.6
직업										
농림어업	(41)	4.7	4.9	9.6	38.9	42.0	9.5	51.5	100.0	3.5
자영업자	(118)	8.4	7.8	16.2	33.0	43.4	7.5	50.8	100.0	3.3
판매/영업/서비스직	(157)	8.3	12.6	20.9	30.1	40.2	8.9	49.0	100.0	3.3
노무/기계/운송/기능직	(168)	2.4	9.5	11.9	38.5	43.5	6.1	49.6	100.0	3.4
사무직	(442)	4.7	10.1	14.9	35.7	40.5	8.9	49.4	100.0	3.4
경영/관리	(74)	8.1	9.4	17.5	34.0	39.0	9.5	48.5	100.0	3.3
전문직	(82)	11.1	10.9	22.1	26.8	37.5	13.6	51.1	100.0	3.3
전업	(321)	8.9	13.3	22.1	28.6	42.3	7.0	49.3	100.0	3.3
전업	(125)	9.7	11.2	21.0	29.5	33.4	16.1	49.6	100.0	3.4
기타 다른 직업	(160)	9.9	14.0	23.9	33.2	37.4	5.5	42.9	100.0	3.2
무직, 퇴직, 은퇴	(313)	8.0	11.8	19.8	30.9	39.7	9.6	49.3	100.0	3.3
월평균 가구소득										
200만원 미만	(304)	11.9	11.4	23.3	38.6	31.8	6.3	38.1	100.0	3.1
200-300만원 미만	(315)	7.0	13.3	20.3	37.7	34.0	8.0	42.0	100.0	3.2
300-400만원 미만	(325)	4.0	10.9	14.9	34.3	41.5	9.2	50.8	100.0	3.4
400-500만원 미만	(264)	11.4	7.1	18.5	33.4	38.3	9.8	48.1	100.0	3.3
500-600만원 미만	(251)	6.0	13.1	19.1	23.3	50.0	7.6	57.6	100.0	3.4
600-700만원 미만	(183)	5.5	12.0	17.5	30.6	43.7	8.1	51.8	100.0	3.4
700만원 이상	(358)	5.5	10.6	16.1	27.7	44.5	11.6	56.2	100.0	3.5
주관적 계층인식										
상위계층	(222)	6.3	8.7	15.0	29.6	41.4	14.0	55.4	100.0	3.5
중간계층	(871)	6.4	11.7	18.2	30.8	42.9	8.1	51.0	100.0	3.4
하위계층	(907)	8.4	11.3	19.6	34.8	37.4	8.2	45.6	100.0	3.3
혼인상태										
미혼	(610)	7.7	9.2	16.9	33.5	37.2	12.4	49.7	100.0	3.4
기혼	(1,188)	7.2	11.7	19.0	30.7	42.8	7.5	50.3	100.0	3.3
기타	(203)	6.5	13.9	20.5	39.9	34.1	5.6	39.6	100.0	3.2
자녀유무										
있음	(1,265)	6.7	11.5	18.3	33.0	41.5	7.3	48.8	100.0	3.3
없음	(735)	8.3	10.6	18.9	31.7	38.0	11.4	49.4	100.0	3.3
이념성향										
진보(0-4)	(532)	6.0	10.1	16.1	28.1	44.5	11.3	55.8	100.0	3.5
중도(5)	(747)	7.3	9.6	16.8	38.2	38.5	6.4	44.9	100.0	3.3
보수(6-10)	(670)	7.3	14.1	21.5	30.0	39.6	9.0	48.6	100.0	3.3
모름	(51)	21.2	7.7	28.9	26.6	29.0	15.5	44.5	100.0	3.1
주관적 행복감										
불행(0-4)	(296)	8.5	10.5	18.9	34.1	36.8	10.1	46.9	100.0	3.3
보통(5)	(493)	7.5	11.9	19.4	36.4	38.0	6.3	44.3	100.0	3.2
행복(6-10)	(1,185)	7.0	10.9	17.9	30.4	42.2	9.4	51.6	100.0	3.4
모름	(27)	3.8	18.6	22.5	33.0	29.5	15.0	44.5	100.0	3.3

[표 a19] (보편적 문해력 진단) 다종교 실천력에 대한 의견: 나는 내가 믿지 않는 종교의 의례에 참여할 수 있다

단위: %, 점

전체	사례수 (명)	① 전혀 그렇지 않다	② 별로 그렇지 않다	①+② 그렇지 않다	③ 보통이다	④ 대체로 그렇다	⑤ 매우 그렇다	④+⑤ 그렇다	계	평균
■ 전체 ■	(2,000)	11.0	17.2	28.1	36.7	29.7	5.4	35.1	100.0	3.0
성별										
남자	(992)	9.6	15.6	25.2	38.5	29.8	6.5	36.3	100.0	3.1
여자	(1,008)	12.3	18.7	31.0	35.0	29.5	4.4	34.0	100.0	3.0
연령										
18-29세	(301)	14.4	17.4	31.8	29.8	29.1	9.4	38.4	100.0	3.0
30대	(299)	11.9	18.5	30.4	35.2	26.8	7.6	34.4	100.0	3.0
40대	(343)	9.6	18.6	28.2	35.1	32.3	4.4	36.6	100.0	3.0
50대	(389)	10.7	16.7	27.4	39.8	28.2	4.6	32.8	100.0	3.0
60세 이상	(668)	9.9	16.0	25.9	39.6	30.8	3.7	34.5	100.0	3.0
거주지역										
서울	(372)	10.9	15.7	26.6	29.6	36.1	7.7	43.8	100.0	3.1
인천/경기	(648)	12.3	18.3	30.5	37.7	26.8	4.9	31.7	100.0	2.9
대전/세종/충청	(215)	10.3	18.1	28.4	42.9	25.8	2.8	28.7	100.0	2.9
대구/경북	(193)	12.7	18.3	31.1	39.0	24.7	5.3	30.0	100.0	2.9
부산/울산/경남	(192)	8.4	14.3	22.7	34.3	38.3	4.7	43.0	100.0	3.2
제주	(294)	7.9	17.5	25.5	38.1	31.3	5.2	36.5	100.0	3.1
강원	(60)	18.9	15.1	34.0	38.4	17.7	9.9	27.6	100.0	2.9
충청	(26)	7.4	15.7	23.1	45.2	23.9	7.8	31.7	100.0	3.1
종교										
개신교	(406)	23.1	19.3	42.4	30.7	22.2	4.7	26.9	100.0	2.7
천주교	(254)	4.3	15.1	19.4	38.5	35.1	7.0	42.1	100.0	3.3
기타 종교	(351)	3.1	14.0	17.1	37.8	37.2	8.0	45.1	100.0	3.3
종교 없음	(17)	22.9	11.8	34.7	17.0	30.7	17.6	48.2	100.0	3.1
학력										
중졸 이하	(81)	13.0	24.3	37.3	36.1	21.5	5.1	26.6	100.0	2.8
고졸	(763)	11.2	18.2	29.5	40.8	26.0	3.7	29.7	100.0	2.9
대졸	(957)	11.0	17.1	28.1	34.2	31.7	5.9	37.7	100.0	3.0
대학원 재학/졸업	(199)	9.0	10.5	19.5	33.3	37.1	10.0	47.2	100.0	3.3
직업										
농림어업	(41)	7.2	13.6	20.8	54.8	17.2	7.2	24.4	100.0	3.0
제조업	(118)	10.1	17.0	27.1	40.0	25.3	7.5	32.9	100.0	3.0
서비스업	(157)	14.5	20.2	34.8	31.9	28.2	5.1	33.3	100.0	2.9
판매/영업	(168)	5.9	13.7	19.7	46.2	29.2	4.9	34.1	100.0	3.1
노무/기계/운송	(442)	9.9	18.1	28.0	34.6	32.2	5.2	37.4	100.0	3.1
사무직	(74)	13.5	12.1	25.5	31.3	40.3	2.8	43.1	100.0	3.1
경영/관리	(82)	13.8	17.0	30.8	32.7	27.8	8.8	36.6	100.0	3.0
전문직	(321)	13.4	17.9	31.4	34.5	30.4	3.7	34.1	100.0	2.9
전업	(125)	12.2	17.7	29.9	27.2	31.0	11.9	42.9	100.0	3.1
학생	(160)	13.6	19.3	33.0	39.5	25.0	2.5	27.5	100.0	2.8
기타 다른 직업	(313)	8.6	15.8	24.4	40.5	29.4	5.7	35.2	100.0	3.1
월평균 가구소득										
200만원 미만	(304)	14.8	17.8	32.6	42.5	22.0	2.9	25.0	100.0	2.8
200-300만원 미만	(315)	10.5	20.6	31.1	39.9	22.9	6.0	29.0	100.0	2.9
300-400만원 미만	(325)	8.0	16.0	23.9	42.5	29.6	4.0	33.6	100.0	3.1
400-500만원 미만	(264)	13.6	18.5	32.1	30.4	31.0	6.5	37.5	100.0	3.0
500-600만원 미만	(251)	9.9	17.9	27.8	32.8	34.5	4.8	39.4	100.0	3.1
600-700만원 미만	(183)	8.8	14.3	23.1	37.1	33.8	6.0	39.7	100.0	3.1
700만원 이상	(358)	10.8	14.6	25.5	31.0	35.8	7.8	43.5	100.0	3.2
주관적 계층인식										
상위층	(222)	10.8	11.9	22.7	33.3	32.3	11.7	44.0	100.0	3.2
중간층	(871)	9.7	16.7	26.4	36.4	32.4	4.8	37.2	100.0	3.1
하위층	(907)	12.2	18.9	31.1	37.9	26.4	4.5	30.9	100.0	2.9
혼인상태										
미혼	(610)	12.1	16.5	28.7	34.3	28.9	8.2	37.1	100.0	3.0
기혼	(1,188)	10.3	16.8	27.1	37.8	30.6	4.4	35.0	100.0	3.0
기타	(203)	11.5	20.9	32.4	37.8	26.8	3.0	29.8	100.0	2.9
자녀유무										
있음	(1,265)	9.9	17.8	27.8	37.5	30.4	4.3	34.8	100.0	3.0
없음	(735)	12.8	16.0	28.8	35.4	28.4	7.3	35.8	100.0	3.0
이념성향										
진보(0-4)	(532)	10.0	16.7	26.7	34.4	33.7	5.3	38.9	100.0	3.1
중도(5)	(747)	11.3	17.1	28.4	40.5	27.0	4.0	31.1	100.0	3.0
보수(6-10)	(670)	10.8	16.8	27.6	34.6	30.9	7.0	37.8	100.0	3.1
모름	(51)	19.3	27.3	46.6	34.1	11.6	7.7	19.3	100.0	2.6
주관적 행복감										
불행(0-4)	(296)	11.6	19.3	31.0	35.7	27.7	5.7	33.4	100.0	3.0
보통(5)	(493)	9.1	16.4	25.6	40.7	30.3	3.4	33.8	100.0	3.0
행복(6-10)	(1,185)	11.4	16.9	28.3	35.2	30.3	6.2	36.5	100.0	3.0
모름	(27)	18.6	18.9	37.5	43.8	11.3	7.3	18.7	100.0	2.7

[표 a20] (보편적 문해력 진단) 다종교 실천력에 대한 의견: 나는 다른 종교의 문화행사에 참여할 수 있다

단위: %, 점

전체	사례수 (명)	① 전혀 그렇지 않다	② 별로 그렇지 않다	①+② 그렇지 않다	③ 보통이다	④ 대체로 그렇다	⑤ 매우 그렇다	④+⑤ 그렇다	계	평균
■ 전체 ■	(2,000)	8.5	14.6	23.1	34.9	35.0	7.0	42.0	100.0	3.2
성별										
남자	(992)	7.4	13.2	20.6	35.4	35.8	8.2	44.0	100.0	3.2
여자	(1,008)	9.5	16.1	25.6	34.4	34.2	5.7	40.0	100.0	3.1
연령										
18-29세	(301)	11.0	12.2	23.2	33.2	30.5	13.1	43.6	100.0	3.2
30대	(299)	7.7	16.2	23.8	34.0	34.3	7.9	42.2	100.0	3.2
40대	(343)	7.5	13.9	21.4	37.3	34.8	6.4	41.3	100.0	3.2
50대	(389)	9.5	14.1	23.6	35.4	34.8	6.2	41.0	100.0	3.1
60세 이상	(668)	7.6	15.8	23.4	34.6	37.6	4.5	42.1	100.0	3.2
거주지역										
서울	(372)	7.7	15.6	23.4	27.9	39.0	9.8	48.8	100.0	3.3
인천/경기	(648)	10.7	13.2	24.0	36.0	33.4	6.6	40.0	100.0	3.1
대전/세종/충청	(215)	8.4	12.5	20.9	41.5	32.4	5.1	37.5	100.0	3.1
광주/전라	(193)	7.6	18.5	26.1	37.8	29.8	6.4	36.1	100.0	3.1
대구/경북	(192)	4.2	14.3	18.6	32.5	42.7	6.2	49.0	100.0	3.3
부산/울산/경남	(294)	6.9	15.1	22.0	35.3	36.4	6.3	42.7	100.0	3.2
제주	(60)	14.0	16.8	30.7	38.1	24.5	6.6	31.1	100.0	2.9
종교										
개신교	(406)	18.0	17.2	35.3	32.5	25.2	7.0	32.2	100.0	2.9
천주교	(254)	2.0	9.9	11.9	33.9	47.2	7.0	54.2	100.0	3.5
불교	(351)	2.8	11.6	14.4	35.0	41.4	9.1	50.6	100.0	3.4
기타 종교	(17)	22.9	5.7	28.6	17.6	36.2	17.6	53.8	100.0	3.2
종교 없음	(971)	8.0	16.0	24.0	36.4	33.6	5.9	39.5	100.0	3.1
학력										
중졸 이하	(81)	11.7	15.6	27.3	41.1	24.1	7.6	31.7	100.0	3.0
고졸	(763)	10.3	16.1	26.5	37.9	30.9	4.7	35.6	100.0	3.0
대재/대졸	(957)	7.6	14.2	21.8	33.3	36.6	8.3	45.0	100.0	3.2
대학원 재학/졸업	(199)	4.5	10.4	14.9	28.9	47.7	8.5	56.2	100.0	3.5
직업										
농림어업	(41)	4.7	11.8	16.5	51.6	27.0	4.8	31.8	100.0	3.2
자영업자	(118)	6.7	12.8	19.4	42.6	31.3	6.7	37.9	100.0	3.2
판매/영업/서비스직	(157)	11.3	17.2	28.5	31.9	34.5	5.1	39.6	100.0	3.1
노무/기계/운송/기능직	(168)	4.2	9.5	13.7	45.9	33.7	6.7	40.4	100.0	3.3
사무직	(442)	7.0	14.7	21.6	34.2	37.8	6.3	44.1	100.0	3.2
경영/관리직	(74)	9.3	10.8	20.1	28.6	45.9	5.4	51.3	100.0	3.3
전문직	(82)	10.1	15.9	26.0	27.9	34.7	11.3	46.0	100.0	3.2
전업주부	(321)	9.9	19.0	28.9	30.5	35.0	5.7	40.6	100.0	3.1
전업학생	(125)	8.9	12.1	21.0	34.4	31.0	13.5	44.6	100.0	3.3
기타 다른 직업	(160)	11.9	15.4	27.3	39.1	28.6	5.0	33.6	100.0	3.0
무직, 퇴직, 은퇴	(313)	8.6	13.9	22.5	32.3	36.9	8.3	45.2	100.0	3.2
월평균 가구소득										
200만원 미만	(304)	13.1	15.6	28.7	36.9	29.1	5.3	34.4	100.0	3.0
200-300만원 미만	(315)	8.9	17.6	26.5	39.1	28.0	6.4	34.4	100.0	3.1
300-400만원 미만	(325)	4.6	14.4	19.0	39.7	35.7	5.5	41.3	100.0	3.2
400-500만원 미만	(264)	10.3	16.1	26.4	30.6	34.2	8.7	43.0	100.0	3.2
500-600만원 미만	(251)	6.8	15.1	21.9	32.9	36.7	8.5	45.2	100.0	3.3
600-700만원 미만	(183)	7.1	9.2	16.4	36.1	39.9	7.7	47.5	100.0	3.3
700만원 이상	(358)	8.3	12.7	21.0	29.1	42.5	7.4	49.9	100.0	3.3
주관적 계층인식										
상위층	(222)	6.2	10.1	16.3	35.0	37.1	11.6	48.7	100.0	3.4
중위층	(871)	7.0	15.3	22.3	35.3	35.9	6.5	42.5	100.0	3.2
하위층	(907)	10.5	15.1	25.6	34.6	33.6	6.2	39.8	100.0	3.1
혼인상태										
미혼	(610)	9.2	12.5	21.7	34.8	33.3	10.2	43.5	100.0	3.2
기혼	(1,188)	7.5	15.8	23.3	34.1	36.9	5.7	42.7	100.0	3.2
기타	(203)	12.0	14.3	26.3	40.3	28.8	4.5	33.4	100.0	3.0
자녀유무										
있음	(1,265)	7.4	15.6	23.0	35.8	35.5	5.7	41.2	100.0	3.2
없음	(735)	10.4	12.9	23.3	33.5	34.2	9.1	43.3	100.0	3.2
이념성향										
진보(0-4)	(532)	7.9	14.6	22.5	32.2	37.8	7.5	45.3	100.0	3.2
중도(5)	(747)	9.8	15.7	25.5	36.2	33.6	4.7	38.3	100.0	3.1
보수(6-10)	(670)	6.7	13.7	20.3	35.3	35.7	8.7	44.4	100.0	3.3
모름	(51)	19.3	11.6	30.9	39.9	17.5	11.7	29.2	100.0	2.9
주관적 행복감										
불행(0-4)	(296)	10.3	13.2	23.5	36.4	32.1	8.1	40.2	100.0	3.1
보통(5)	(493)	8.1	15.3	23.4	33.3	39.0	4.3	43.3	100.0	3.2
행복(6-10)	(1,185)	8.2	14.7	22.9	35.0	34.5	7.6	42.1	100.0	3.2
모름	(27)	7.5	15.3	22.7	43.8	18.4	15.0	33.4	100.0	3.2

[표 a21] (보편적 문해력 진단) 다종교 실천력에 대한 의견: 나는 다른 종교의 독실한 신자를 배우자로 맞을 수 있다

단위: %, 점

전체	사례수 (명)	① 전혀 그렇지 않다	② 별로 그렇지 않다	①+② 그렇지 않다	③ 보통이다	④ 대체로 그렇다	⑤ 매우 그렇다	④+⑤ 그렇다	계	평균
■ 전체 ■	(2,000)	19.2	24.7	44.0	34.9	17.9	3.2	21.1	100.0	2.6
성별										
남자	(992)	14.5	22.5	37.0	36.2	22.3	4.5	26.8	100.0	2.8
여자	(1,008)	23.9	27.0	50.9	33.6	13.7	1.9	15.6	100.0	2.4
연령										
18-29세	(301)	23.3	23.2	46.5	31.8	15.6	6.1	21.7	100.0	2.6
30대	(299)	29.2	26.6	55.8	25.1	14.8	4.3	19.1	100.0	2.4
40대	(343)	18.6	25.2	43.8	36.7	16.4	3.2	19.6	100.0	2.6
50대	(389)	16.1	23.5	39.6	38.0	19.8	2.6	22.4	100.0	2.7
60세 이상	(668)	15.1	25.1	40.2	37.9	20.1	1.8	21.9	100.0	2.7
거주지역										
서울	(372)	22.1	21.7	43.8	33.2	18.8	4.2	23.0	100.0	2.6
인천/경기	(648)	22.5	24.0	46.6	33.6	16.7	3.1	19.8	100.0	2.5
대전/세종/충청	(215)	14.0	28.4	42.4	39.3	16.4	1.9	18.3	100.0	2.6
광주/전라	(193)	17.2	25.4	42.6	38.4	17.9	1.1	19.0	100.0	2.6
대구/경북	(192)	15.4	27.7	43.1	36.8	16.9	3.1	20.1	100.0	2.7
부산/울산/경남	(294)	15.4	25.1	40.6	33.7	22.0	3.8	25.8	100.0	2.7
강원	(60)	23.9	21.4	45.3	32.8	15.2	6.6	21.9	100.0	2.6
제주	(26)	15.2	33.1	48.2	31.7	16.2	3.9	20.1	100.0	2.6
종교										
개신교	(406)	27.1	25.5	52.6	28.0	16.0	3.4	19.4	100.0	2.4
천주교	(254)	9.9	21.3	31.2	40.3	25.8	2.7	28.5	100.0	2.9
불교	(351)	10.8	24.5	35.3	38.4	21.4	4.9	26.3	100.0	2.9
기타 종교	(17)	17.8	17.4	35.3	23.3	18.5	22.9	41.5	100.0	3.1
종교 없음	(971)	21.5	25.6	47.1	35.2	15.4	2.3	17.7	100.0	2.5
학력										
중졸 이하	(81)	18.2	23.6	41.8	35.7	15.0	7.4	22.4	100.0	2.7
고졸	(763)	16.9	24.8	41.7	37.2	18.6	2.5	21.1	100.0	2.7
대재/대졸	(957)	21.1	25.0	46.2	33.2	17.3	3.4	20.7	100.0	2.6
대학원 재학/졸업	(199)	19.5	23.7	43.3	33.6	20.1	3.0	23.1	100.0	2.6
직업										
농림어업	(41)	11.5	26.5	38.0	35.0	24.6	2.4	26.9	100.0	2.8
자영업자	(118)	16.0	16.9	32.9	41.1	21.8	4.2	26.0	100.0	2.8
판매/영업/서비스직	(157)	22.0	24.5	46.4	28.9	19.5	5.1	24.6	100.0	2.6
노무/기계/운송/기능직	(168)	8.4	23.7	32.1	37.5	26.1	4.3	30.4	100.0	2.9
사무직	(442)	22.6	27.1	49.7	32.5	14.5	3.4	17.8	100.0	2.5
경영/관리	(74)	12.1	21.5	33.6	32.3	28.7	5.3	34.1	100.0	2.9
전문직	(82)	30.6	22.9	53.5	29.3	15.9	1.2	17.1	100.0	2.3
전업주부	(321)	19.6	24.8	44.4	39.7	15.0	0.9	15.9	100.0	2.5
학부생	(125)	21.8	21.1	42.9	31.3	20.1	5.7	25.8	100.0	2.7
기타 다른 직업	(160)	23.8	25.7	49.5	36.1	11.3	3.1	14.4	100.0	2.4
무직, 퇴직, 은퇴	(313)	16.4	27.0	43.4	35.3	18.8	2.5	21.4	100.0	2.6
월평균 가구소득										
200만원 미만	(304)	17.3	28.4	45.7	36.7	13.6	3.9	17.6	100.0	2.6
200-300만원 미만	(315)	20.8	23.3	44.2	37.7	14.7	3.5	18.2	100.0	2.6
300-400만원 미만	(325)	16.5	24.0	40.5	34.6	23.0	1.9	24.9	100.0	2.7
400-500만원 미만	(264)	21.9	22.7	44.6	32.7	19.3	3.5	22.7	100.0	2.6
500-600만원 미만	(251)	20.2	23.3	43.5	35.0	17.6	4.0	21.6	100.0	2.6
600-700만원 미만	(183)	14.8	26.3	41.2	39.5	16.6	2.7	19.4	100.0	2.7
700만원 이상	(358)	21.6	25.3	47.0	30.2	19.8	3.0	22.8	100.0	2.6
주관적 계층인식										
상위층	(222)	18.5	20.7	39.2	31.1	26.1	3.6	29.8	100.0	2.8
중간층	(871)	18.9	24.5	43.3	36.7	16.8	3.1	19.9	100.0	2.6
하위층	(907)	19.8	26.0	45.8	34.0	17.0	3.2	20.2	100.0	2.6
혼인상태										
미혼	(610)	22.6	23.0	45.6	33.8	15.7	4.9	20.7	100.0	2.6
기혼	(1,188)	18.2	24.3	42.4	36.1	19.0	2.4	21.4	100.0	2.6
기타	(203)	15.4	32.9	48.3	30.8	18.5	2.4	20.9	100.0	2.6
자녀유무										
있음	(1,265)	16.3	25.8	42.1	35.9	19.5	2.5	22.0	100.0	2.7
없음	(735)	24.3	23.0	47.3	33.0	15.3	4.4	19.7	100.0	2.5
이념성향										
진보(0-4)	(532)	19.5	29.2	48.6	33.5	15.8	2.1	17.9	100.0	2.5
중도(5)	(747)	19.3	23.3	42.6	36.9	17.9	2.5	20.5	100.0	2.6
보수(6-10)	(670)	18.5	23.5	42.0	33.6	20.1	4.3	24.5	100.0	2.7
모름	(51)	25.0	17.4	42.4	36.3	11.6	9.7	21.3	100.0	2.6
주관적 행복감										
불행(0-4)	(296)	22.0	27.7	49.7	27.6	17.7	5.1	22.7	100.0	2.6
보통(5)	(493)	17.0	20.7	37.7	42.4	16.9	3.1	20.0	100.0	2.7
행복(6-10)	(1,185)	19.5	25.2	44.7	33.9	18.6	2.8	21.4	100.0	2.6
모름	(27)	18.6	48.7	67.2	18.1	10.9	3.8	14.6	100.0	2.3

[표 a22] (보편적 문해력 진단) 다종교 실천력에 대한 의견: 나는 아들이나 딸이 나와 다른 신앙을 선택해도 받아들일 수 있다

단위: %, 점

전체	사례수 (명)	① 전혀 그렇지 않다	② 별로 그렇지 않다	①+② 그렇지 않다	③ 보통이다	④ 대체로 그렇다	⑤ 매우 그렇다	④+⑤ 그렇다	계	평균
■ 전체 ■	(2,000)	8.2	12.3	20.5	35.6	35.8	8.2	44.0	100.0	3.2
성별										
남자	(992)	7.0	11.8	18.8	36.2	36.0	9.0	44.9	100.0	3.3
여자	(1,008)	9.4	12.7	22.1	34.9	35.6	7.4	43.0	100.0	3.2
연령										
18-29세	(301)	8.4	11.7	20.1	33.9	33.6	12.4	46.0	100.0	3.3
30대	(299)	10.3	16.4	26.7	34.0	28.3	11.1	39.3	100.0	3.1
40대	(343)	7.8	13.3	21.2	39.6	32.0	7.3	39.3	100.0	3.2
50대	(389)	7.2	11.8	19.0	35.3	38.0	7.7	45.7	100.0	3.3
60세 이상	(668)	7.9	10.4	18.3	35.2	40.9	5.7	46.5	100.0	3.3
거주지역										
서울	(372)	7.4	12.4	19.8	32.4	39.8	7.9	47.8	100.0	3.3
인천/경기	(648)	10.3	11.8	22.1	37.0	33.5	7.3	40.9	100.0	3.2
대전/세종/충청	(215)	8.0	13.1	21.1	35.3	33.4	10.2	43.6	100.0	3.3
광주/전라	(193)	9.3	14.2	23.5	31.9	33.6	10.9	44.6	100.0	3.2
대구/경북	(192)	6.9	12.3	19.2	34.2	37.6	8.9	46.6	100.0	3.3
부산/울산/경남	(294)	4.1	11.4	15.5	39.4	38.9	6.2	45.2	100.0	3.3
제주	(60)	11.8	11.8	23.6	38.1	28.3	9.9	38.3	100.0	3.1
종교										
개신교	(406)	18.3	23.1	41.4	27.4	24.7	6.4	31.1	100.0	2.8
천주교	(254)	3.6	6.8	10.4	30.6	49.5	9.4	59.0	100.0	3.5
불교	(351)	2.3	7.8	10.1	37.8	40.2	11.9	52.1	100.0	3.5
기타 종교	(17)	0.0	11.8	11.8	34.2	31.0	22.9	54.0	100.0	3.7
종교 없음	(971)	7.5	10.8	18.2	39.5	35.3	7.0	42.3	100.0	3.2
학력										
중졸 이하	(81)	6.3	14.2	20.5	31.9	39.0	8.5	47.6	100.0	3.3
고졸	(763)	8.5	11.2	19.7	37.0	35.8	7.6	43.3	100.0	3.2
대재/대졸	(957)	8.1	13.1	21.2	35.6	34.9	8.3	43.2	100.0	3.2
대학원 재학/졸업	(199)	8.0	11.9	19.9	31.4	39.1	9.6	48.6	100.0	3.3
직업										
농림어업	(41)	11.4	7.3	18.7	41.6	30.1	9.6	39.7	100.0	3.2
제조업	(118)	8.4	8.5	16.9	38.4	36.3	8.4	44.7	100.0	3.3
판매/영업/서비스직	(157)	9.5	12.6	22.1	37.0	28.3	12.6	40.9	100.0	3.2
노무/기계/운송/기능직	(168)	4.8	11.9	16.7	36.8	38.0	8.5	46.5	100.0	3.3
사무직	(442)	6.8	16.8	23.6	35.8	33.9	6.7	40.6	100.0	3.2
경영/관리	(74)	5.5	7.9	13.4	30.8	46.3	9.5	55.8	100.0	3.5
전문직	(82)	12.3	13.3	25.6	36.8	31.5	6.1	37.6	100.0	3.1
전업	(321)	9.4	10.9	20.3	36.2	37.6	5.9	43.5	100.0	3.2
학부생	(125)	5.7	8.2	13.9	32.7	38.9	14.5	53.4	100.0	3.5
학도생	(160)	11.3	10.6	21.9	38.6	32.8	6.7	39.5	100.0	3.1
기타 다른 직업	(313)	8.5	12.6	21.2	31.8	38.8	8.3	47.0	100.0	3.3
월평균 가구소득										
200만원 미만	(304)	10.9	12.5	23.4	39.8	30.2	6.6	36.8	100.0	3.1
200-300만원 미만	(315)	8.9	14.2	23.2	39.3	29.2	8.3	37.5	100.0	3.1
300-400만원 미만	(325)	6.1	10.0	16.0	35.0	41.6	7.4	49.0	100.0	3.3
400-500만원 미만	(264)	9.4	10.6	20.0	33.1	35.2	11.6	46.8	100.0	3.3
500-600만원 미만	(251)	7.9	16.2	24.1	30.4	38.0	7.5	45.5	100.0	3.2
600-700만원 미만	(183)	4.4	9.8	14.3	38.7	38.2	8.8	47.0	100.0	3.4
700만원 이상	(358)	8.4	12.1	20.5	33.1	38.7	7.7	46.4	100.0	3.3
주관적 계층인식										
상위층	(222)	8.9	13.5	22.4	28.8	38.0	10.8	48.8	100.0	3.3
중간층	(871)	7.3	12.4	19.7	37.6	35.9	6.8	42.7	100.0	3.2
하위층	(907)	8.8	11.9	20.7	35.3	35.2	8.8	44.0	100.0	3.2
혼인상태										
미혼	(610)	8.7	12.6	21.3	35.7	31.7	11.3	43.0	100.0	3.2
기혼	(1,188)	7.9	12.0	19.9	35.6	37.5	6.9	44.4	100.0	3.2
기타	(203)	8.3	12.8	21.0	34.8	38.3	5.9	44.2	100.0	3.2
자녀유무										
있음	(1,265)	7.6	11.7	19.3	35.7	38.3	6.7	45.0	100.0	3.3
없음	(735)	9.3	13.2	22.4	35.3	31.6	10.7	42.3	100.0	3.2
이념성향										
진보(0-4)	(532)	6.9	12.7	19.6	31.0	40.9	8.5	49.4	100.0	3.3
중도(5)	(747)	8.6	11.0	19.6	38.2	34.9	7.3	42.2	100.0	3.2
보수(6-10)	(670)	9.0	13.2	22.2	35.4	34.1	8.3	42.4	100.0	3.2
모름	(51)	5.9	13.8	19.7	46.2	19.2	15.0	34.1	100.0	3.2
주관적 행복감										
불행(0-4)	(296)	8.8	13.2	22.0	30.6	36.8	10.6	47.4	100.0	3.3
보통(5)	(493)	7.6	11.4	19.0	42.1	32.6	6.3	38.9	100.0	3.2
행복(6-10)	(1,185)	8.3	12.5	20.8	33.7	37.3	8.2	45.5	100.0	3.3
모름	(27)	7.5	7.7	15.2	52.5	18.3	13.9	32.3	100.0	3.2

[표 a23] (보편적 문해력 진단) 다종교 실천력에 대한 의견: 나는 다른 신앙을 가진 사위나 며느리를 받아들일 수 있다

단위: %, 점

전체	사례수 (명)	① 전혀 그렇지 않다	② 별로 그렇지 않다	①+② 그렇지 않다	③ 보통이다	④ 대체로 그렇다	⑤ 매우 그렇다	④+⑤ 그렇다	계	평균
■ 전체 ■	(2,000)	7.2	14.0	21.2	36.0	35.5	7.3	42.8	100.0	3.2
성별										
남자	(992)	6.4	11.9	18.2	37.3	36.7	7.8	44.5	100.0	3.3
여자	(1,008)	8.1	16.1	24.2	34.7	34.3	6.8	41.1	100.0	3.2
연령										
18-29세	(301)	9.7	12.3	22.0	33.3	31.9	12.7	44.7	100.0	3.3
30대	(299)	10.7	17.8	28.4	33.8	30.2	7.5	37.7	100.0	3.1
40대	(343)	6.6	15.0	21.7	40.2	31.1	7.0	38.1	100.0	3.2
50대	(389)	5.5	15.3	20.8	35.7	37.9	5.6	43.6	100.0	3.2
60세 이상	(668)	5.9	11.7	17.7	36.2	40.3	5.8	46.1	100.0	3.3
거주지역										
서울	(372)	8.0	13.2	21.2	32.6	39.2	6.9	46.2	100.0	3.2
인천/경기	(648)	8.4	14.9	23.3	37.3	32.1	7.2	39.3	100.0	3.2
대전/세종/충청	(215)	8.0	9.8	17.8	39.6	34.7	8.0	42.6	100.0	3.3
광주/전라	(193)	8.2	13.5	21.7	33.2	35.2	9.8	45.0	100.0	3.3
대구/경북	(192)	4.7	17.0	21.7	31.8	40.6	5.8	46.4	100.0	3.3
부산/울산/경남	(294)	3.8	14.7	18.5	39.1	36.1	6.2	42.3	100.0	3.3
제주	(60)	8.3	13.5	21.8	35.1	33.2	9.9	43.2	100.0	3.2
종교										
개신교	(406)	13.4	21.6	35.0	33.7	25.3	5.9	31.3	100.0	2.9
천주교	(254)	3.2	8.7	11.9	31.4	48.4	8.3	56.7	100.0	3.5
기타 종교	(351)	3.1	10.7	13.7	34.3	41.8	10.2	52.0	100.0	3.5
종교 없음	(17)	5.7	5.7	11.5	29.0	36.6	22.9	59.5	100.0	3.7
학력										
중졸 이하	(81)	6.3	9.1	15.4	35.9	36.5	12.2	48.7	100.0	3.4
고졸	(763)	6.5	14.3	20.8	36.6	35.9	6.7	42.6	100.0	3.2
대재학/대졸	(957)	8.0	14.0	22.0	35.9	34.8	7.3	42.1	100.0	3.2
대학원 재학/졸업	(199)	6.6	14.8	21.4	33.9	37.1	7.6	44.7	100.0	3.2
직업										
농림어업	(41)	9.1	9.6	18.6	37.0	34.8	9.6	44.4	100.0	3.3
제조업	(118)	5.0	14.5	19.4	41.0	32.9	6.6	39.6	100.0	3.2
판매/영업/서비스직	(157)	8.3	14.4	22.7	37.7	28.3	11.3	39.7	100.0	3.2
노무/기계/운송/기타	(168)	3.6	10.1	13.7	38.6	39.8	7.9	47.7	100.0	3.4
사무직	(442)	7.2	16.6	23.8	37.4	34.3	4.5	38.8	100.0	3.1
경영/관리	(74)	4.2	9.2	13.4	32.3	46.2	8.1	54.3	100.0	3.5
전문직	(82)	11.0	14.8	25.8	35.3	31.7	7.3	38.9	100.0	3.1
전업	(321)	7.2	14.6	21.8	33.5	38.2	6.6	44.7	100.0	3.2
주부	(125)	7.3	12.0	19.3	31.4	34.0	15.3	49.3	100.0	3.4
학업	(160)	10.1	14.3	24.3	37.5	33.3	4.9	38.2	100.0	3.1
기타 다른 직업	(313)	7.6	13.5	21.1	34.4	37.1	7.4	44.4	100.0	3.2
월평균 가구소득										
200만원 미만	(304)	10.1	10.8	20.9	41.6	31.0	6.5	37.5	100.0	3.1
200-300만원 미만	(315)	6.6	17.5	24.1	36.4	32.2	7.3	39.5	100.0	3.2
300-400만원 미만	(325)	5.2	11.4	16.5	36.1	40.9	6.5	47.3	100.0	3.3
400-500만원 미만	(264)	8.4	14.3	22.7	33.6	33.9	9.8	43.7	100.0	3.2
500-600만원 미만	(251)	7.5	15.4	22.9	32.0	39.2	5.9	45.1	100.0	3.2
600-700만원 미만	(183)	5.6	11.0	16.5	37.7	38.0	7.8	45.8	100.0	3.3
700만원 이상	(358)	7.0	16.2	23.3	34.5	34.8	7.5	42.3	100.0	3.2
주관적 계층인식										
상위층	(222)	9.0	13.9	22.9	30.5	37.1	9.5	46.6	100.0	3.2
중간층	(871)	6.4	14.3	20.7	37.3	35.2	6.8	42.0	100.0	3.2
하위층	(907)	7.6	13.7	21.3	36.1	35.4	7.2	42.6	100.0	3.2
혼인상태										
미혼	(610)	8.6	13.5	22.1	35.9	31.9	10.2	42.0	100.0	3.2
기혼	(1,188)	6.5	14.7	21.2	35.4	37.1	6.3	43.4	100.0	3.2
기타	(203)	7.3	11.2	18.5	39.8	37.2	4.5	41.7	100.0	3.2
자녀유무										
있음	(1,265)	6.0	13.8	19.8	36.3	38.1	5.8	43.9	100.0	3.2
없음	(735)	9.4	14.3	23.7	35.5	31.0	9.8	40.8	100.0	3.2
이념성향										
진보(0-4)	(532)	6.3	12.6	18.9	32.5	41.4	7.2	48.6	100.0	3.3
중도(5)	(747)	8.1	13.2	21.3	38.4	33.6	6.7	40.3	100.0	3.2
보수(6-10)	(670)	7.0	15.8	22.7	35.7	34.0	7.6	41.6	100.0	3.2
모름	(51)	7.8	17.3	25.1	40.4	21.4	13.1	34.5	100.0	3.2
주관적 행복감										
불행(0-4)	(296)	8.2	15.5	23.7	29.3	36.5	10.5	47.0	100.0	3.3
보통(5)	(493)	6.8	12.7	19.5	41.2	32.8	6.5	39.2	100.0	3.2
행복(6-10)	(1,185)	7.2	14.1	21.3	35.5	36.5	6.7	43.3	100.0	3.2
모름	(27)	7.5	15.3	22.7	37.5	29.4	10.4	39.8	100.0	3.2

[표 a24] (보편적 문해력 진단) 다종교 실천력에 대한 의견: 나는 모든 종교에 나름의 가치가 있다고 생각한다

단위: %, 점

전체	사례수 (명)	① 전혀 그렇지 않다	② 별로 그렇지 않다	①+② 그렇지 않다	③ 보통이다	④ 대체로 그렇다	⑤ 매우 그렇다	④+⑤ 그렇다	계	평균
■ 전체 ■	(2,000)	4.7	7.7	12.3	32.5	44.1	11.2	55.2	100.0	3.5
성별										
남자	(992)	4.6	7.3	11.9	35.6	40.4	12.1	52.5	100.0	3.5
여자	(1,008)	4.7	8.0	12.7	29.3	47.7	10.2	57.9	100.0	3.5
연령										
18-29세	(301)	6.4	8.7	15.0	33.7	35.5	15.8	51.3	100.0	3.5
30대	(299)	5.4	8.5	13.9	37.7	38.2	10.1	48.4	100.0	3.4
40대	(343)	4.9	7.3	12.1	36.4	40.7	10.8	51.5	100.0	3.5
50대	(389)	3.9	9.0	12.9	28.6	48.6	10.0	58.6	100.0	3.5
60세 이상	(668)	3.9	6.3	10.2	29.8	49.6	10.4	60.0	100.0	3.6
거주지역										
서울	(372)	5.1	7.7	12.7	30.3	43.7	13.3	57.0	100.0	3.5
인천/경기	(648)	6.1	8.2	14.3	32.9	43.2	9.6	52.8	100.0	3.4
대전/세종/충청	(215)	3.7	9.3	13.0	36.4	40.3	10.3	50.7	100.0	3.4
광주/전라	(193)	4.6	7.8	12.4	29.0	47.0	11.6	58.6	100.0	3.5
대구/경북	(192)	2.1	7.4	9.5	29.7	48.7	12.1	60.8	100.0	3.6
부산/울산/경남	(294)	2.8	5.1	7.8	34.9	46.6	10.7	57.3	100.0	3.6
강원	(60)	5.4	11.9	17.3	32.9	31.3	18.5	49.8	100.0	3.5
제주	(26)	7.8	3.4	11.2	39.1	45.8	3.9	49.7	100.0	3.4
종교										
개신교	(406)	7.8	10.5	18.3	29.9	40.0	11.8	51.8	100.0	3.4
천주교	(254)	1.5	4.3	5.8	24.5	54.3	15.3	69.6	100.0	3.8
불교	(351)	1.4	5.1	6.6	25.9	51.3	16.3	67.5	100.0	3.8
기타 종교	(17)	0.0	17.0	17.0	23.3	36.4	23.3	59.7	100.0	3.7
종교 없음	(971)	5.4	8.1	13.5	38.1	40.6	7.7	48.3	100.0	3.4
학력										
중졸 이하	(81)	5.1	5.1	10.3	32.8	43.2	13.7	56.9	100.0	3.6
고졸	(763)	5.2	9.1	14.4	32.3	44.2	9.2	53.4	100.0	3.4
대재/대졸	(957)	4.5	7.2	11.7	33.2	43.0	12.1	55.1	100.0	3.5
대학원 재학/졸업	(199)	3.0	5.5	8.5	29.3	49.1	13.1	62.2	100.0	3.6
직업										
농림어업	(41)	2.3	9.4	11.7	46.1	39.8	2.4	42.2	100.0	3.3
자영업자	(118)	5.0	13.4	18.4	23.7	48.5	9.3	57.8	100.0	3.4
판매/영업/서비스직	(157)	6.3	7.6	13.8	29.5	42.7	13.9	56.6	100.0	3.5
노무/기계/운송/기능직	(168)	1.8	9.0	10.8	35.2	45.0	9.1	54.0	100.0	3.5
사무직	(442)	3.4	7.4	10.8	36.8	42.5	9.9	52.4	100.0	3.5
경영/관리	(74)	1.3	6.9	8.2	30.7	47.5	13.7	61.1	100.0	3.7
전문직	(82)	5.0	7.4	12.4	41.3	32.8	13.5	46.3	100.0	3.4
전업주부	(321)	4.4	6.8	11.2	29.0	51.2	8.5	59.8	100.0	3.5
학부생	(125)	5.7	4.8	10.5	34.5	37.2	17.8	55.0	100.0	3.6
기타 다른 직업	(160)	6.9	8.1	15.0	30.6	45.2	9.2	54.4	100.0	3.4
무직, 퇴직, 은퇴	(313)	6.7	7.1	13.9	29.6	42.2	14.4	56.6	100.0	3.5
월평균 가구소득										
200만원 미만	(304)	6.2	9.8	16.1	36.1	37.3	10.6	47.8	100.0	3.4
200-300만원 미만	(315)	5.4	9.3	14.6	34.7	39.9	10.8	50.7	100.0	3.4
300-400만원 미만	(325)	4.0	9.0	13.0	30.8	45.2	11.1	56.3	100.0	3.5
400-500만원 미만	(264)	6.5	6.7	13.2	30.1	46.0	10.6	56.7	100.0	3.5
500-600만원 미만	(251)	4.4	6.7	11.1	28.7	50.3	9.9	60.2	100.0	3.6
600-700만원 미만	(183)	1.7	5.4	7.1	38.9	40.8	13.2	54.0	100.0	3.6
700만원 이상	(358)	3.6	5.8	9.4	30.0	48.3	12.3	60.6	100.0	3.6
주관적 계층인식										
상위층	(222)	5.4	6.8	12.2	30.9	43.4	13.6	57.0	100.0	3.5
중간층	(871)	3.7	6.9	10.6	33.8	45.3	10.3	55.6	100.0	3.5
하위층	(907)	5.4	8.6	14.1	31.5	43.1	11.4	54.4	100.0	3.5
혼인상태										
미혼	(610)	5.6	7.8	13.4	36.7	36.1	13.8	49.9	100.0	3.5
기혼	(1,188)	4.1	7.5	11.7	30.9	47.2	10.3	57.4	100.0	3.5
기타	(203)	4.9	8.0	12.9	28.8	49.8	8.5	58.3	100.0	3.5
자녀유무										
있음	(1,265)	3.8	7.7	11.5	30.4	48.1	10.0	58.1	100.0	3.5
없음	(735)	6.1	7.7	13.8	36.0	37.0	13.2	50.2	100.0	3.4
이념성향										
진보(0-4)	(532)	4.5	4.8	9.3	28.7	48.8	13.1	61.9	100.0	3.6
중도(5)	(747)	4.7	9.2	13.9	36.7	41.0	8.3	49.4	100.0	3.4
보수(6-10)	(670)	4.8	7.8	12.5	30.8	44.1	12.6	56.6	100.0	3.5
모름	(51)	3.8	13.4	17.3	30.8	38.5	13.4	52.0	100.0	3.4
주관적 행복감										
불행(0-4)	(296)	4.9	10.0	14.9	32.2	39.6	13.3	52.9	100.0	3.5
보통(5)	(493)	5.5	7.9	13.3	39.5	38.9	8.3	47.2	100.0	3.4
행복(6-10)	(1,185)	4.3	7.2	11.5	29.5	47.5	11.6	59.1	100.0	3.6
모름	(27)	3.8	0.0	3.8	37.7	36.7	21.8	58.5	100.0	3.7

[표 a25] (보편적 문해력 진단) 다종교 실천력에 대한 의견: (종합) "그렇다"

단위: %

전체	사례수 (명)	종교가 다른 사람들과 사회화 할 수 있다	가족이 나와 다른 신앙을 가져도 존중하 다	모든 신앙이 존중 되어야 한다	모든 종교에 나름의 가치가 있다	내 집 근처에 타 종교 건물이 들어셔도 수용할 수 있다	타 종교의 성직자나 상징물에 예의를 표현할 수 있다	아들이나 딸이 나와 다른 신앙을 선택해도 받아들일 수 있다	다른 신앙을 가진 사위나 며느리를 받아들 일 수 있다	다른 종교의 문화행 사에 참여할 수 있다	타 종교의 의례에 참여할 수 있다	타 종교의 독실한 신자를 배우자 로 맞을 수 있다
▣ 전체 ▣	(2,000)	68.4	59.9	56.6	55.2	49.5	49.0	44.0	42.8	42.0	35.1	21.1
성별												
남자	(992)	67.4	59.7	56.9	52.5	49.9	48.1	44.9	44.5	44.0	36.3	26.8
여자	(1,008)	69.3	60.1	56.4	57.9	49.1	49.9	43.0	41.1	40.0	34.0	15.6
연령												
18-29세	(301)	62.1	61.0	52.1	51.3	51.4	48.8	46.0	44.7	43.6	38.4	21.7
30대	(299)	68.0	58.1	52.7	48.4	44.5	51.1	39.3	37.7	42.2	34.4	19.1
40대	(343)	66.8	54.9	55.1	51.5	45.7	49.1	39.3	38.1	41.3	36.6	19.6
50대	(389)	67.9	63.6	56.5	58.6	51.1	47.6	45.7	43.6	41.0	32.8	22.4
60세 이상	(668)	72.4	60.6	61.3	60.0	51.9	49.0	46.5	46.1	42.1	34.5	21.9
거주지역												
서울	(372)	71.9	61.6	60.4	57.0	50.9	53.8	47.8	46.2	48.8	43.8	23.0
인천/경기	(648)	66.4	59.2	56.5	52.8	47.7	45.8	40.9	39.3	40.0	31.7	19.8
대전/세종/충청	(215)	63.8	57.5	54.4	50.7	43.7	44.0	43.6	42.6	37.5	28.7	18.3
광주/전라	(193)	68.1	59.8	52.4	58.6	51.9	47.0	44.6	45.0	36.1	30.0	19.0
대구/경북	(192)	71.0	58.1	53.4	60.8	53.1	59.3	46.6	46.4	49.0	43.0	20.1
부산/울산/경남	(294)	70.6	61.8	59.5	57.3	52.2	50.9	45.2	42.3	42.7	36.5	25.8
강원	(60)	73.7	61.8	56.7	49.8	49.8	38.5	38.3	43.2	31.1	27.6	21.9
제주	(26)	49.9	61.0	47.2	49.7	47.5	44.0	45.9	42.4	39.6	31.7	20.1
종교												
개신교	(406)	72.6	47.5	61.2	51.8	46.7	37.7	31.1	31.3	32.2	26.9	19.4
천주교	(254)	77.5	72.1	70.6	69.6	59.3	63.0	59.0	56.7	54.2	42.1	28.5
불교	(351)	71.0	65.9	66.1	67.5	56.0	60.5	52.1	52.0	50.6	45.1	26.3
기타 종교	(17)	58.7	65.3	65.4	59.7	71.1	52.8	54.0	59.5	53.8	48.2	41.5
종교 없음	(971)	63.4	59.6	47.5	48.3	45.4	45.9	42.3	40.3	39.5	32.9	17.7
학력												
중졸 이하	(81)	64.1	55.5	55.4	56.9	59.8	43.3	47.6	48.7	31.7	26.6	22.4
고졸	(763)	64.0	54.7	54.4	53.4	46.4	43.2	43.3	42.6	35.6	29.7	21.1
대재/대졸	(957)	69.7	62.2	56.9	55.1	49.3	51.3	43.2	42.1	45.0	37.7	20.7
대학원 재학/졸업	(199)	80.1	70.2	64.7	62.2	58.2	62.6	48.6	44.7	56.2	47.2	23.1
월평균 가구소득												
200만원 미만	(304)	56.7	48.7	49.6	47.8	41.0	38.1	36.8	37.5	34.4	25.0	17.6
200-300만원 미만	(315)	65.2	55.0	52.1	50.7	47.2	42.0	37.5	39.5	34.4	29.0	18.2
300-400만원 미만	(325)	70.7	62.6	59.4	56.3	53.4	50.8	49.0	47.3	41.3	33.6	24.9
400-500만원 미만	(264)	69.9	63.3	54.9	56.7	46.6	48.1	46.8	43.7	43.0	37.5	22.7
500-600만원 미만	(251)	70.8	61.5	61.8	60.2	49.7	57.6	45.5	45.1	45.2	39.4	21.6
600-700만원 미만	(183)	71.0	66.1	59.4	54.0	50.1	51.8	47.0	45.8	47.5	39.7	19.4
700만원 이상	(358)	74.8	64.4	60.5	60.6	56.9	56.2	46.4	42.3	49.9	43.5	22.8
주관적 계층인식												
상위층	(222)	72.5	65.5	59.3	57.0	56.9	55.4	48.8	46.6	48.7	44.0	29.8
중간층	(871)	68.0	61.0	58.3	55.6	49.4	51.0	42.7	42.0	42.5	37.2	19.9
하위층	(907)	67.7	57.4	54.4	54.4	47.8	45.6	44.0	42.6	39.8	30.9	20.2
혼인상태												
미혼	(610)	64.3	60.4	51.3	49.9	48.8	49.7	43.0	42.0	43.5	37.1	20.7
기혼	(1,188)	70.8	59.4	59.0	57.4	49.8	50.3	44.4	43.4	42.7	35.0	21.4
기타	(203)	66.2	61.5	59.0	58.3	49.8	39.6	44.2	41.7	33.4	29.8	20.9
자녀유무												
있음	(1,265)	70.3	60.0	59.6	58.1	50.3	48.8	45.0	43.9	41.2	34.8	22.0
없음	(735)	64.9	59.7	51.6	50.2	48.2	49.4	42.3	40.8	43.3	35.8	19.7
이념성향												
진보(0-4)	(532)	74.0	64.9	58.6	61.9	52.8	55.8	49.4	48.6	45.3	38.9	17.9
중도(5)	(747)	62.9	57.2	52.4	49.4	46.4	44.9	42.2	40.3	38.3	31.1	20.5
보수(6-10)	(670)	71.1	58.4	59.7	56.6	49.9	48.6	42.4	41.6	44.4	37.8	24.5
모름	(51)	54.2	65.5	57.9	52.0	55.6	44.5	34.1	34.5	29.2	19.3	21.3
주관적 행복감												
불행(0-4)	(296)	66.3	61.8	54.3	52.9	46.4	46.9	47.4	47.0	40.2	33.4	22.7
보통(5)	(493)	61.0	52.8	48.3	47.2	43.1	44.3	38.9	39.2	43.3	33.8	20.0
행복(6-10)	(1,185)	71.9	62.2	60.8	59.1	52.8	51.6	45.5	43.3	42.1	36.5	21.4
모름	(27)	70.9	65.8	51.9	58.5	55.7	44.5	32.3	39.8	33.4	18.7	14.6

[표 a26] (보편적 문해력 진단) 다종교 실천력에 대한 의견: (종합) "그렇지 않다"

단위: %

전체	사례수 (명)	타 종교의 독실한 신자를 배우자로 맞을 수 있다	믿지 않는 종교의 의례에 참여할 수 있다	다른 종교의 문화 행사에 참여할 수 있다	다른 신앙을 가진 사위나 며느리를 받아들일 수 있다	아들이나 딸이 나와 다른 신앙을 선택해도 받아들일 수 있다	타 종교의 성직자나 상징물에 예의를 표현할 수 있다	모든 신앙이 존중되어 야 한다	내 집 근처에 타 종교 건물이 들어설 수 있다	가족이 나와 다른 신앙을 가져도 존중한다	모든 종교에 나름의 가치가 있다	타 종교 사람들과 사회 활동을 할 수 있다
▣ 전체 ▣	(2,000)	44.0	28.1	23.1	21.2	20.5	18.5	16.2	15.5	14.0	12.3	7.7
성별	남자 (992) 여자 (1,008)	37.0 50.9	25.2 31.0	20.6 25.6	18.2 24.2	18.8 22.1	17.1 19.9	15.9 16.5	13.1 17.8	13.0 15.0	11.9 12.7	7.5 7.9
연령	18-29세 (301) 30대 (299) 40대 (343) 50대 (389) 60세 이상 (668)	46.5 55.8 43.8 39.6 40.2	31.8 30.4 28.2 27.4 25.9	23.2 23.8 21.4 23.6 23.4	22.0 28.4 21.7 20.8 17.7	20.1 26.7 21.2 19.0 18.3	20.8 17.8 16.9 17.7 19.0	16.4 18.9 18.1 16.7 13.7	19.3 19.2 15.7 14.1 12.8	14.4 17.2 11.6 11.3 15.3	15.0 13.9 12.1 12.9 10.2	12.8 7.6 7.5 5.6 6.8
거주지역	서울 (372) 인천/경기 (648) 대전/세종/충청 (215) 광주/전라 (193) 대구/경북 (192) 부산/울산/경남 (294) 강원도 (60) 제주 (26)	43.8 46.6 42.4 42.6 43.1 40.6 45.3 48.2	26.6 30.5 28.4 31.1 22.7 25.5 34.0 23.1	23.4 24.0 20.9 26.1 18.6 22.0 30.7 22.5	21.2 23.3 17.8 21.7 21.7 18.5 21.8 19.0	19.8 22.1 21.1 23.5 19.2 15.5 23.6 19.0	18.0 19.2 17.8 22.0 13.9 15.9 32.3 19.0	16.3 17.5 16.7 18.0 13.8 12.7 19.7 15.6	15.1 16.7 16.4 16.6 12.5 13.7 12.3 22.5	13.2 14.7 13.1 14.9 15.7 12.0 15.5 15.1	12.7 14.3 13.0 12.4 9.5 7.8 17.3 11.2	7.2 8.2 7.3 5.8 6.4 9.3 7.0 14.7
종교	개신교 (406) 천주교 (254) 불교 (351) 기타 종교 (17) 종교 없음 (971)	52.6 31.2 35.3 35.3 47.1	42.4 19.4 17.1 34.7 28.4	35.3 11.9 14.4 28.6 24.0	35.0 11.9 13.7 11.5 20.8	41.4 10.4 10.1 11.8 18.2	34.0 9.2 7.4 22.9 18.4	17.3 11.7 9.4 28.5 19.2	19.4 9.0 11.3 11.5 17.1	23.8 7.0 9.7 5.7 13.5	18.3 5.8 6.6 17.0 13.5	5.3 4.0 5.4 17.6 10.3
학력	중졸 이하 (81) 고졸 (763) 대재/대졸 (957) 대학원 재학/졸업 (199)	41.8 41.7 46.2 43.3	37.3 29.5 28.1 19.5	27.3 26.5 21.8 14.9	15.4 20.8 22.0 21.4	20.5 19.7 21.2 19.9	22.8 20.4 17.7 13.1	16.6 17.1 16.2 12.9	10.3 17.8 15.2 9.9	16.5 15.3 13.6 10.0	10.3 14.4 11.7 8.5	12.3 9.2 7.1 2.9
월평균 가구소득	200만원 미만 (304) 200-300만원 미만 (315) 300-400만원 미만 (325) 400-500만원 미만 (264) 500-600만원 미만 (251) 600-700만원 미만 (183) 700만원 이상 (358)	45.7 44.2 40.5 44.6 43.5 41.2 47.0	32.6 31.1 23.9 32.1 27.8 23.1 25.5	28.7 26.5 19.0 26.4 21.9 16.4 21.0	20.9 24.1 16.5 22.7 22.9 16.5 23.3	23.4 23.2 16.0 20.0 24.1 14.3 20.5	23.3 20.3 14.9 18.5 19.1 17.5 16.1	20.1 17.5 15.0 17.8 13.6 12.7 15.3	20.8 14.5 12.7 18.1 14.7 14.2 13.6	19.4 15.2 13.5 12.8 15.0 7.7 12.2	16.1 14.6 13.0 13.2 11.1 7.1 9.4	11.5 9.2 8.3 7.2 6.8 5.5 4.7
주관적 계층인식	상위층 (222) 중간층 (871) 하위층 (907)	39.2 43.3 45.8	22.7 26.4 31.1	16.3 22.3 25.6	22.9 20.7 21.3	22.4 19.7 20.7	15.0 18.2 19.6	16.3 14.0 18.3	13.9 15.3 16.1	15.7 12.2 15.4	12.2 10.6 14.1	5.9 7.2 8.6
혼인상태	미혼 (610) 기혼 (1,188) 기타 (203)	45.6 42.4 48.3	28.7 27.1 32.4	21.7 23.3 26.3	22.1 21.2 18.5	21.3 19.9 21.0	16.9 19.0 20.5	18.4 15.4 14.8	19.1 13.8 14.3	14.1 13.8 15.3	13.4 11.7 12.9	10.0 6.7 6.9
자녀유무	있음 (1,265) 없음 (735)	42.1 47.3	27.8 28.8	23.0 23.3	19.8 23.7	19.3 22.4	18.3 18.9	15.3 17.8	13.8 18.4	13.9 14.3	11.5 13.8	6.7 9.4
이념성향	진보(0-4) (532) 중도(5) (747) 보수(6-10) (670) 모름 (51)	48.6 42.6 42.0 42.4	26.7 28.4 27.6 46.6	22.5 25.5 20.3 30.9	18.9 21.3 22.7 25.1	19.6 19.6 22.2 19.7	16.1 16.8 21.5 28.9	18.0 16.0 14.8 19.3	14.7 15.9 15.6 15.5	11.4 14.1 16.3 9.7	9.3 13.9 12.5 17.3	6.0 8.9 7.4 11.7
주관적 행복감	불행(0-4) (296) 보통(5) (493) 행복(6-10) (1,185) 모름 (27)	49.7 37.7 44.7 67.2	31.0 25.6 28.3 37.5	23.5 23.4 22.9 22.7	23.7 19.5 21.3 22.7	22.0 19.0 20.8 15.2	18.9 19.4 17.9 22.5	18.3 18.5 14.8 15.4	19.0 16.4 14.2 14.9	15.0 13.5 14.1 11.6	14.9 13.3 11.5 3.8	9.9 10.5 5.9 11.2

[표 a26_1] (보편적 문해력 진단) 다종교 실천력에 대한 의견: (평균) 높을수록 그렇다

단위: 점

전체	사례수 (명)	타 종교 사람들과 사회활동 을 할 수 있다	모든 신앙이 존중되어 야 한다	가족이 나와 다른 신앙을 가져도 존중한다	모든 종교에 나름의 가치가 있다	내 집 근처에 타 종교 건물이 들어서도 수용할 수 있다	타 종교의 성직자나 상징물에 예의를 표현할 수 있다	다른 종교의 문화행사 에 참여할 수 있다	아들이나 딸이 나와 다른 신앙을 선택해도 받아들일 수 있다	다른 신앙을 가진 사위나 며느리를 받아들일 수 있다	믿지 않는 종교의 의례에 참여할 수 있다	타 종교의 독실한 신자를 배우자로 맞을 수 있다
■ 전체 ■	(2,000)	3.8	3.5	3.5	3.5	3.4	3.3	3.2	3.2	3.2	3.0	2.6
성별												
남자	(992)	3.7	3.5	3.6	3.5	3.4	3.4	3.2	3.3	3.3	3.1	2.8
여자	(1,008)	3.8	3.5	3.5	3.5	3.4	3.3	3.1	3.2	3.2	3.0	2.4
연령												
18-29세	(301)	3.7	3.4	3.6	3.5	3.4	3.3	3.2	3.3	3.3	3.0	2.6
30대	(299)	3.8	3.4	3.5	3.4	3.3	3.4	3.2	3.1	3.1	3.0	2.4
40대	(343)	3.8	3.4	3.5	3.5	3.4	3.4	3.2	3.2	3.2	3.0	2.6
50대	(389)	3.8	3.5	3.6	3.5	3.4	3.3	3.1	3.3	3.2	3.0	2.7
60세 이상	(668)	3.8	3.6	3.5	3.6	3.4	3.3	3.2	3.3	3.3	3.0	2.7
거주지역												
서울	(372)	3.8	3.5	3.6	3.5	3.4	3.4	3.3	3.3	3.2	3.1	2.6
인천/경기	(648)	3.7	3.5	3.5	3.4	3.4	3.3	3.1	3.2	3.2	2.9	2.5
대전/세종/충청	(215)	3.7	3.4	3.5	3.4	3.3	3.3	3.1	3.3	3.3	2.9	2.6
광주/전라	(193)	3.8	3.4	3.5	3.5	3.4	3.3	3.1	3.2	3.3	2.9	2.6
대구/경북	(192)	3.8	3.5	3.5	3.6	3.5	3.5	3.3	3.3	3.3	3.2	2.7
부산/울산/경남	(294)	3.7	3.5	3.6	3.6	3.4	3.4	3.2	3.3	3.3	3.1	2.7
강원	(60)	3.9	3.5	3.6	3.5	3.4	3.0	2.9	3.1	3.2	2.9	2.6
제주	(26)	3.5	3.4	3.5	3.4	3.2	3.3	3.2	3.3	3.2	3.1	2.6
종교												
개신교	(406)	3.9	3.6	3.2	3.4	3.3	2.9	2.9	2.8	2.9	2.7	2.4
천주교	(254)	4.0	3.8	3.8	3.8	3.6	3.6	3.5	3.5	3.5	3.3	2.9
불교	(351)	3.8	3.7	3.7	3.8	3.6	3.6	3.4	3.5	3.5	3.3	2.9
기타 종교	(17)	3.9	3.6	3.9	3.7	3.9	3.5	3.2	3.7	3.7	3.1	3.1
종교 없음	(971)	3.6	3.3	3.5	3.4	3.3	3.3	3.1	3.2	3.2	3.0	2.5
학력												
중졸 이하	(81)	3.7	3.5	3.5	3.6	3.6	3.2	3.0	3.3	3.4	2.8	2.7
고졸	(763)	3.7	3.4	3.5	3.4	3.3	3.2	3.0	3.2	3.2	2.9	2.7
대재/대졸	(957)	3.8	3.5	3.6	3.5	3.4	3.4	3.2	3.2	3.2	3.0	2.6
대학원 재학/졸업	(199)	4.0	3.6	3.7	3.6	3.6	3.6	3.5	3.3	3.2	3.3	2.6
월평균 가구소득												
200만원 미만	(304)	3.6	3.4	3.3	3.4	3.2	3.1	3.0	3.1	3.1	2.8	2.6
200-300만원 미만	(315)	3.7	3.4	3.5	3.4	3.4	3.2	3.1	3.1	3.2	2.9	2.6
300-400만원 미만	(325)	3.8	3.5	3.6	3.5	3.5	3.4	3.2	3.3	3.3	3.1	2.7
400-500만원 미만	(264)	3.8	3.5	3.6	3.5	3.3	3.3	3.2	3.3	3.2	3.0	2.6
500-600만원 미만	(251)	3.8	3.5	3.5	3.6	3.4	3.4	3.3	3.2	3.2	3.1	2.6
600-700만원 미만	(183)	3.8	3.5	3.7	3.6	3.5	3.4	3.3	3.4	3.3	3.1	2.7
700만원 이상	(358)	3.9	3.5	3.6	3.6	3.5	3.5	3.3	3.3	3.2	3.2	2.6
주관적 계층인식												
상위층	(222)	3.9	3.5	3.6	3.5	3.5	3.5	3.4	3.3	3.2	3.2	2.8
중간층	(871)	3.8	3.5	3.6	3.5	3.4	3.4	3.2	3.2	3.2	3.1	2.6
하위층	(907)	3.7	3.4	3.5	3.5	3.4	3.3	3.1	3.2	3.2	2.9	2.6
혼인상태												
미혼	(610)	3.7	3.4	3.6	3.5	3.4	3.4	3.2	3.2	3.2	3.0	2.6
기혼	(1,188)	3.8	3.5	3.5	3.5	3.4	3.3	3.2	3.2	3.2	3.0	2.6
기타	(203)	3.7	3.5	3.5	3.5	3.4	3.2	3.0	3.2	3.2	2.9	2.6
자녀유무												
있음	(1,265)	3.8	3.5	3.5	3.5	3.4	3.3	3.2	3.3	3.2	3.0	2.7
없음	(735)	3.7	3.4	3.6	3.4	3.4	3.3	3.2	3.2	3.2	3.0	2.5
이념성향												
진보(0-4)	(532)	3.9	3.5	3.6	3.6	3.5	3.5	3.2	3.3	3.3	3.1	2.5
중도(5)	(747)	3.7	3.4	3.5	3.4	3.3	3.3	3.1	3.2	3.2	3.0	2.6
보수(6-10)	(670)	3.8	3.5	3.5	3.5	3.4	3.3	3.3	3.2	3.2	3.1	2.7
모름	(51)	3.6	3.6	3.8	3.4	3.5	3.1	2.9	3.2	3.2	2.6	2.6
주관적 행복감												
불행(0-4)	(296)	3.7	3.4	3.6	3.5	3.3	3.3	3.1	3.3	3.3	3.0	2.6
보통(5)	(493)	3.6	3.4	3.4	3.4	3.3	3.2	3.2	3.2	3.2	3.0	2.7
행복(6-10)	(1,185)	3.8	3.6	3.6	3.6	3.5	3.4	3.2	3.3	3.2	3.0	2.6
모름	(27)	3.7	3.5	3.8	3.7	3.5	3.3	3.2	3.2	3.2	2.7	2.3

[표 a27] (보편적 문해력 진단) 종교에 대한 태도: 나는 다른 종교에도 진리가 있다고 생각한다

단위: %, 점

전체	사례수 (명)	① 전혀 그렇지 않다	② 별로 그렇지 않다	①+② 그렇지 않다	③ 보통이다	④ 대체로 그렇다	⑤ 매우 그렇다	④+⑤ 그렇다	계	평균
■ 전체 ■	(2,000)	6.5	8.2	14.7	32.7	43.8	8.7	52.6	100.0	3.4
성별										
남자	(992)	6.7	8.0	14.7	34.4	41.2	9.7	50.9	100.0	3.4
여자	(1,008)	6.4	8.4	14.7	31.1	46.4	7.8	54.2	100.0	3.4
연령										
18-29세	(301)	9.3	7.4	16.8	36.2	34.9	12.1	47.1	100.0	3.3
30대	(299)	6.3	11.5	17.8	37.1	35.7	9.4	45.1	100.0	3.3
40대	(343)	6.4	8.7	15.1	35.7	41.6	7.6	49.2	100.0	3.4
50대	(389)	6.7	6.0	12.6	32.9	47.6	6.9	54.5	100.0	3.4
60세 이상	(668)	5.3	8.1	13.4	27.7	50.3	8.6	58.9	100.0	3.5
거주지역										
서울	(372)	6.4	7.4	13.8	30.8	45.4	10.1	55.4	100.0	3.5
인천/경기	(648)	7.5	8.0	15.5	34.1	43.0	7.4	50.4	100.0	3.4
대전/세종/충청	(215)	5.7	10.1	15.8	38.1	37.2	8.9	46.1	100.0	3.3
광주/전라	(193)	7.8	10.3	18.2	31.5	43.0	7.4	50.4	100.0	3.3
대구/경북	(192)	3.6	9.2	12.8	28.4	48.9	10.0	58.8	100.0	3.5
부산/울산/경남	(294)	3.8	7.6	11.4	30.9	47.4	10.3	57.8	100.0	3.5
강원	(60)	14.1	5.2	19.3	39.5	33.0	8.2	41.2	100.0	3.2
제주	(26)	14.5	0.0	14.5	31.0	46.7	7.8	54.5	100.0	3.3
종교										
개신교	(406)	14.7	13.0	27.8	28.1	36.2	7.9	44.1	100.0	3.1
천주교	(254)	1.2	3.1	4.3	22.3	60.0	13.3	73.4	100.0	3.8
불교	(351)	1.8	2.8	4.6	25.2	57.1	13.1	70.2	100.0	3.8
기타 종교	(17)	17.2	0.0	17.2	23.7	29.4	29.7	59.1	100.0	3.5
종교 없음	(971)	6.0	9.6	15.6	40.3	38.2	5.9	44.1	100.0	3.3
학력										
중졸 이하	(81)	8.5	11.6	20.1	23.9	48.4	7.6	56.0	100.0	3.4
고졸	(763)	6.6	8.2	14.8	33.9	43.8	7.5	51.3	100.0	3.4
대재/대졸	(957)	6.4	7.9	14.3	33.7	42.9	9.1	52.0	100.0	3.4
대학원 재학/졸업	(199)	6.1	7.9	14.0	27.3	46.6	12.1	58.7	100.0	3.5
직업										
농림어업	(41)	6.9	9.5	16.4	37.0	39.3	7.2	46.5	100.0	3.3
자영업자	(118)	4.2	6.8	11.0	30.5	52.6	5.9	58.5	100.0	3.5
판매/영업/서비스직	(157)	8.1	9.4	17.5	32.8	38.4	11.4	49.8	100.0	3.4
노무/기계/운송/기능직	(168)	4.8	10.2	15.0	30.8	45.2	9.0	54.2	100.0	3.4
사무직	(442)	5.4	8.7	14.2	35.7	42.1	8.1	50.2	100.0	3.4
경영/관리	(74)	5.5	2.6	8.1	32.3	46.1	13.5	59.6	100.0	3.6
전문직	(82)	8.8	10.8	19.7	29.3	42.4	8.6	51.0	100.0	3.3
전업주부	(321)	6.9	8.1	15.0	27.0	51.1	7.0	58.0	100.0	3.4
학부생	(125)	8.8	9.7	18.5	29.5	40.6	11.4	52.0	100.0	3.4
기타 다른 직업	(160)	6.3	6.8	13.1	37.7	43.1	6.1	49.2	100.0	3.4
무직, 퇴직, 은퇴	(313)	7.4	7.0	14.4	35.6	39.4	10.6	50.0	100.0	3.4
월평균 가구소득										
200만원 미만	(304)	8.0	7.9	15.9	42.5	34.6	7.0	41.6	100.0	3.3
200-300만원 미만	(315)	8.0	8.8	16.8	36.2	38.4	8.7	47.1	100.0	3.3
300-400만원 미만	(325)	4.2	6.3	10.5	33.4	46.2	9.9	56.1	100.0	3.5
400-500만원 미만	(264)	8.0	6.8	14.8	30.4	44.7	10.1	54.8	100.0	3.4
500-600만원 미만	(251)	7.1	7.5	14.6	28.5	48.5	8.3	56.8	100.0	3.4
600-700만원 미만	(183)	2.8	11.1	13.9	32.4	44.9	8.8	53.7	100.0	3.5
700만원 이상	(358)	6.4	9.7	16.1	25.6	49.7	8.6	58.3	100.0	3.4
주관적 계층인식										
상위층	(222)	6.7	12.6	19.4	24.3	44.7	11.7	56.3	100.0	3.4
중간층	(871)	6.0	6.1	12.1	33.1	46.2	8.6	54.8	100.0	3.5
하위층	(907)	7.0	9.1	16.1	34.5	41.3	8.2	49.5	100.0	3.4
혼인상태										
미혼	(610)	7.9	7.9	15.7	37.6	35.7	11.0	46.7	100.0	3.3
기혼	(1,188)	6.0	8.3	14.3	30.6	47.2	7.9	55.1	100.0	3.4
기타	(203)	5.4	8.4	13.8	31.0	48.1	7.1	55.3	100.0	3.4
자녀유무										
있음	(1,265)	5.4	8.4	13.8	30.2	48.2	7.8	56.0	100.0	3.5
없음	(735)	8.4	7.9	16.3	37.1	36.2	10.4	46.6	100.0	3.3
이념성향										
진보(0-4)	(532)	6.8	7.6	14.4	29.6	46.4	9.6	56.0	100.0	3.4
중도(5)	(747)	6.5	7.9	14.3	38.4	41.1	6.2	47.3	100.0	3.3
보수(6-10)	(670)	6.5	9.2	15.7	27.8	46.2	10.3	56.5	100.0	3.4
모름	(51)	3.5	5.9	9.4	48.3	24.9	17.4	42.4	100.0	3.5
주관적 행복감										
불행(0-4)	(296)	8.6	8.0	16.6	33.6	41.9	7.9	49.8	100.0	3.3
보통(5)	(493)	5.1	8.9	14.0	39.3	38.4	8.3	46.7	100.0	3.4
행복(6-10)	(1,185)	6.6	8.0	14.5	29.7	46.7	9.0	55.8	100.0	3.4
모름	(27)	7.0	7.5	14.5	37.3	33.5	14.7	48.2	100.0	3.4

[표 a28] (보편적 문해력 진단) 종교에 대한 태도: 나는 모든 종교가 자신과 다른 종교를 포용할 수 있어야 한다고 생각한다

단위: %, 점

전체	사례수 (명)	① 전혀 그렇지 않다	② 별로 그렇지 않다	①+② 그렇지 않다	③ 보통이다	④ 대체로 그렇다	⑤ 매우 그렇다	④+⑤ 그렇다	계	평균
■ 전체 ■	(2,000)	4.2	8.2	12.4	23.5	43.6	20.6	64.1	100.0	3.7
성별										
남자	(992)	4.1	7.5	11.5	25.5	40.5	22.4	62.9	100.0	3.7
여자	(1,008)	4.3	8.9	13.2	21.5	46.5	18.8	65.3	100.0	3.7
연령										
18-29세	(301)	6.4	8.1	14.4	23.6	34.6	27.4	62.0	100.0	3.7
30대	(299)	3.7	7.9	11.6	27.1	37.9	23.3	61.2	100.0	3.7
40대	(343)	2.6	9.3	11.9	27.4	40.3	20.4	60.7	100.0	3.7
50대	(389)	4.3	6.7	11.0	22.3	49.1	17.5	66.6	100.0	3.7
60세 이상	(668)	4.2	8.6	12.9	20.5	48.6	18.1	66.6	100.0	3.7
거주지역										
서울	(372)	3.7	6.9	10.6	20.5	44.5	24.4	68.9	100.0	3.8
인천/경기	(648)	5.7	8.3	14.0	24.4	42.1	19.5	61.6	100.0	3.6
대전/세종/충청	(215)	2.3	9.7	12.1	24.5	45.8	17.7	63.5	100.0	3.7
광주/전라	(193)	4.5	8.3	12.8	24.1	39.3	23.8	63.1	100.0	3.7
대구/경북	(192)	2.7	9.5	12.2	19.2	48.0	20.6	68.6	100.0	3.7
부산/울산/경남	(294)	2.8	7.9	10.6	26.5	44.6	18.3	62.8	100.0	3.7
제주	(60)	7.3	10.4	17.7	23.1	39.1	20.2	59.3	100.0	3.6
종교										
개신교	(406)	10.3	16.1	26.4	24.0	38.9	10.6	49.5	100.0	3.2
천주교	(254)	1.2	3.7	4.8	19.6	53.3	22.2	75.5	100.0	3.9
불교	(351)	1.1	5.4	6.5	21.0	50.0	22.5	72.5	100.0	3.9
기타 종교	(17)	0.0	5.7	5.7	18.5	29.0	46.7	75.8	100.0	4.2
학력										
중졸 이하	(81)	4.0	13.0	17.0	22.6	38.9	21.5	60.4	100.0	3.6
고졸	(763)	4.7	8.8	13.4	24.9	46.9	14.8	61.6	100.0	3.6
대재/대졸	(957)	4.0	7.5	11.5	23.2	41.4	24.0	65.4	100.0	3.7
대학원 재학/졸업	(199)	3.5	7.4	10.9	19.9	43.1	26.0	69.2	100.0	3.8
직업										
농림어업	(41)	6.9	0.0	6.9	26.3	49.9	16.8	66.7	100.0	3.7
제조업	(118)	5.9	8.5	14.4	26.4	45.8	13.4	59.3	100.0	3.5
서비스업	(157)	3.2	8.1	11.3	27.0	40.8	20.9	61.7	100.0	3.7
판매/영업	(168)	1.8	6.6	8.4	23.2	46.8	21.6	68.4	100.0	3.8
노무/기계/운송	(442)	2.9	7.7	10.6	28.5	40.1	20.8	60.9	100.0	3.7
사무직	(74)	2.7	9.5	12.2	12.0	54.0	21.9	75.9	100.0	3.8
경영/관리	(82)	3.8	12.4	16.2	13.2	44.9	25.8	70.7	100.0	3.8
전문직	(321)	5.0	9.9	14.9	20.3	49.3	15.5	64.8	100.0	3.6
전업	(125)	6.4	7.3	13.7	18.4	38.0	29.8	67.9	100.0	3.8
학생	(160)	5.7	8.1	13.7	25.8	41.2	19.3	60.4	100.0	3.6
기타 다른 직업	(313)	4.8	8.0	12.8	22.8	41.2	23.1	64.3	100.0	3.7
월평균 가구소득										
200만원 미만	(304)	5.7	9.3	14.9	33.1	38.1	13.9	52.0	100.0	3.5
200-300만원 미만	(315)	5.1	10.9	15.9	25.2	40.3	18.6	58.9	100.0	3.6
300-400만원 미만	(325)	2.7	7.2	9.9	22.7	44.6	22.7	67.4	100.0	3.8
400-500만원 미만	(264)	5.7	5.6	11.4	20.3	47.0	21.3	68.3	100.0	3.7
500-600만원 미만	(251)	5.2	7.5	12.7	19.1	47.6	20.5	68.2	100.0	3.7
600-700만원 미만	(183)	1.7	6.6	8.3	24.7	45.6	21.4	67.0	100.0	3.8
700만원 이상	(358)	3.1	8.9	12.0	19.3	43.7	25.0	68.7	100.0	3.8
주관적 계층인식										
상위층	(222)	3.6	11.0	14.5	23.7	37.4	24.4	61.8	100.0	3.7
중간층	(871)	3.9	7.0	10.9	22.4	46.5	20.1	66.6	100.0	3.7
하위층	(907)	4.7	8.6	13.3	24.5	42.2	20.0	62.3	100.0	3.6
혼인상태										
미혼	(610)	3.9	7.9	11.8	24.1	36.5	27.6	64.0	100.0	3.8
기혼	(1,188)	4.2	8.6	12.8	22.5	46.3	18.4	64.7	100.0	3.7
기타	(203)	5.1	6.7	11.7	27.3	48.7	12.3	61.0	100.0	3.6
자녀유무										
있음	(1,265)	3.9	8.8	12.6	23.0	46.7	17.7	64.4	100.0	3.7
없음	(735)	4.8	7.2	12.0	24.4	38.1	25.5	63.6	100.0	3.7
이념성향										
진보(0-4)	(532)	3.4	5.5	8.8	18.7	43.5	28.9	72.5	100.0	3.9
중도(5)	(747)	5.1	7.4	12.5	27.5	44.5	15.5	60.0	100.0	3.6
보수(6-10)	(670)	3.9	11.1	15.1	22.7	43.6	18.7	62.3	100.0	3.6
모름	(51)	3.9	9.8	13.6	24.8	30.8	30.7	61.5	100.0	3.8
주관적 행복감										
불행(0-4)	(296)	5.8	7.5	13.3	22.9	41.0	22.8	63.8	100.0	3.7
보통(5)	(493)	3.5	8.3	11.8	30.2	40.4	17.6	58.0	100.0	3.6
행복(6-10)	(1,185)	4.1	8.4	12.5	20.9	45.5	21.0	66.5	100.0	3.7
모름	(27)	3.8	3.6	7.4	19.0	44.5	29.1	73.6	100.0	3.9

[표 a29] (보편적 문해력 진단) 종교에 대한 태도: 나는 사회의 변화에 따라 종교 교리도 변해야 한다고 생각한다

단위: %, 점

전체	사례수 (명)	① 전혀 그렇지 않다	② 별로 그렇지 않다	①+② 그렇지 않다	③ 보통이다	④ 대체로 그렇다	⑤ 매우 그렇다	④+⑤ 그렇다	계	평균
■ 전체 ■	(2,000)	7.6	10.7	18.3	30.9	38.2	12.6	50.7	100.0	3.4
성별										
남자	(992)	6.5	10.4	16.9	30.8	37.9	14.4	52.3	100.0	3.4
여자	(1,008)	8.8	10.9	19.7	31.1	38.4	10.8	49.2	100.0	3.3
연령										
18-29세	(301)	5.3	9.5	14.8	31.8	34.2	19.1	53.3	100.0	3.5
30대	(299)	7.5	10.0	17.5	33.7	32.3	16.5	48.8	100.0	3.4
40대	(343)	6.4	11.3	17.7	30.0	38.0	14.3	52.3	100.0	3.4
50대	(389)	6.4	11.1	17.5	32.0	41.5	9.0	50.5	100.0	3.4
60세 이상	(668)	10.1	11.0	21.0	29.2	40.7	9.0	49.8	100.0	3.3
거주지역										
서울	(372)	7.7	10.4	18.1	29.9	38.7	13.3	52.0	100.0	3.4
인천/경기	(648)	8.6	10.1	18.7	31.0	38.0	12.3	50.3	100.0	3.4
대전/세종/충청	(215)	8.9	11.6	20.6	32.0	40.4	7.0	47.4	100.0	3.3
광주/전라	(193)	10.5	13.5	24.0	30.0	31.2	14.9	46.1	100.0	3.3
대구/경북	(192)	4.4	10.4	14.8	31.8	36.7	16.7	53.4	100.0	3.5
부산/울산/경남	(294)	3.1	11.4	14.5	31.2	41.2	13.1	54.3	100.0	3.5
강원	(60)	14.2	3.3	17.5	32.2	41.8	8.6	50.3	100.0	3.3
제주	(26)	11.3	11.7	22.9	30.8	35.0	11.2	46.2	100.0	3.2
종교										
개신교	(406)	21.9	18.5	40.4	24.1	27.4	8.1	35.5	100.0	2.8
천주교	(254)	3.2	8.3	11.5	28.8	47.0	12.7	59.7	100.0	3.6
불교	(351)	1.1	6.6	7.7	35.4	44.7	12.3	57.0	100.0	3.6
기타 종교	(17)	28.6	0.0	28.6	17.6	24.2	29.5	53.8	100.0	3.3
종교 없음	(971)	4.8	9.7	14.5	33.0	38.3	14.2	52.4	100.0	3.5
학력										
중졸 이하	(81)	13.0	11.1	24.1	37.2	28.3	10.4	38.7	100.0	3.1
고졸	(763)	8.6	11.7	20.3	32.8	37.4	9.5	46.9	100.0	3.3
대재/대졸	(957)	6.6	10.1	16.7	30.0	39.3	14.0	53.3	100.0	3.4
대학원 재학/졸업	(199)	6.5	9.5	16.0	26.0	39.5	18.6	58.1	100.0	3.5
직업										
농림어업	(41)	14.2	9.6	23.9	30.0	34.1	12.0	46.2	100.0	3.2
자영업자	(118)	9.4	10.0	19.4	28.8	41.5	10.3	51.7	100.0	3.3
판매/영업/서비스직	(157)	10.0	14.7	24.6	33.0	30.3	12.1	42.3	100.0	3.2
노무/기계/운송/기능직	(168)	3.5	13.2	16.7	33.9	39.3	10.1	49.4	100.0	3.4
사무직	(442)	5.7	9.4	15.2	30.1	40.5	14.2	54.7	100.0	3.5
경영/관리	(74)	6.9	6.9	13.7	25.2	50.1	11.0	61.1	100.0	3.5
전문직	(82)	8.7	8.7	17.3	31.5	33.9	17.3	51.1	100.0	3.4
전업주부	(321)	10.3	11.2	21.5	31.2	41.0	6.3	47.3	100.0	3.2
학부생	(125)	4.8	8.2	13.0	25.7	36.3	25.0	61.3	100.0	3.7
기타 다른 직업	(160)	8.7	14.4	23.2	29.6	35.5	11.8	47.3	100.0	3.3
무직, 퇴직, 은퇴	(313)	7.7	9.4	17.0	34.1	35.1	13.8	48.9	100.0	3.4
월평균 가구소득										
200만원 미만	(304)	8.7	13.0	21.7	40.3	27.8	10.2	38.0	100.0	3.2
200-300만원 미만	(315)	8.3	10.3	18.6	36.6	33.8	11.0	44.9	100.0	3.3
300-400만원 미만	(325)	6.5	11.9	18.4	28.1	41.2	12.2	53.5	100.0	3.4
400-500만원 미만	(264)	8.7	11.3	20.0	27.0	36.2	16.8	52.9	100.0	3.4
500-600만원 미만	(251)	6.7	11.6	18.3	28.0	42.8	10.8	53.7	100.0	3.4
600-700만원 미만	(183)	5.6	6.7	12.3	27.4	44.9	15.4	60.4	100.0	3.6
700만원 이상	(358)	8.0	8.9	17.0	27.4	42.8	12.9	55.7	100.0	3.4
주관적 계층인식										
상위층	(222)	5.4	10.9	16.3	30.3	38.1	15.4	53.4	100.0	3.5
중간층	(871)	7.1	9.2	16.4	30.6	41.1	11.9	53.0	100.0	3.4
하위층	(907)	8.7	12.0	20.7	31.4	35.3	12.6	47.9	100.0	3.3
혼인상태										
미혼	(610)	5.7	10.1	15.8	33.0	31.2	20.1	51.3	100.0	3.5
기혼	(1,188)	8.4	10.7	19.1	28.5	42.6	9.8	52.4	100.0	3.4
기타	(203)	8.9	12.4	21.3	39.2	33.1	6.5	39.5	100.0	3.2
자녀유무										
있음	(1,265)	8.0	11.0	19.0	30.5	41.1	9.4	50.5	100.0	3.3
없음	(735)	7.0	10.1	17.1	31.7	33.0	18.1	51.1	100.0	3.5
이념성향										
진보(0-4)	(532)	6.4	7.2	13.5	24.6	43.7	18.1	61.8	100.0	3.6
중도(5)	(747)	7.7	10.2	17.9	36.5	36.0	9.6	45.6	100.0	3.3
보수(6-10)	(670)	8.5	14.0	22.5	29.5	36.9	11.1	48.0	100.0	3.3
모름	(51)	9.6	9.6	19.3	34.4	28.8	17.5	46.3	100.0	3.4
주관적 행복감										
불행(0-4)	(296)	6.5	9.5	16.1	31.8	35.6	16.5	52.2	100.0	3.5
보통(5)	(493)	6.1	9.5	15.6	38.5	36.8	9.1	45.9	100.0	3.3
행복(6-10)	(1,185)	8.7	11.3	20.0	27.6	39.5	12.9	52.4	100.0	3.4
모름	(27)	3.8	15.6	19.4	28.9	33.2	18.5	51.6	100.0	3.5

[표 a30] (보편적 문해력 진단) 종교에 대한 태도: 나는 종교인들도 사회의 법과 제도를 따라야 한다고 생각한다

단위: %, 점

전체	사례수 (명)	① 전혀 그렇지 않다	② 별로 그렇지 않다	①+② 그렇지 않다	③ 보통이다	④ 대체로 그렇다	⑤ 매우 그렇다	④+⑤ 그렇다	계	평균
■ 전체 ■	(2,000)	2.2	3.6	5.9	15.3	32.6	46.3	78.9	100.0	4.2
성별										
남자	(992)	2.2	4.1	6.4	16.5	30.2	47.0	77.2	100.0	4.2
여자	(1,008)	2.2	3.2	5.4	14.1	34.9	45.7	80.6	100.0	4.2
연령										
18-29세	(301)	3.7	5.3	9.0	18.9	24.0	48.1	72.1	100.0	4.1
30대	(299)	4.0	4.6	8.6	19.5	26.7	45.2	71.9	100.0	4.0
40대	(343)	1.7	4.3	6.0	16.1	33.0	44.9	77.9	100.0	4.2
50대	(389)	1.5	3.4	4.9	17.3	33.7	44.1	77.8	100.0	4.2
60세 이상	(668)	1.4	2.3	3.7	10.1	38.1	48.1	86.2	100.0	4.3
거주지역										
서울	(372)	2.7	3.7	6.4	12.4	34.1	47.0	81.2	100.0	4.2
인천/경기	(648)	2.9	3.4	6.3	17.4	29.6	46.8	76.3	100.0	4.1
대전/세종/충청	(215)	1.4	6.3	7.8	20.0	31.8	40.4	72.2	100.0	4.0
광주/전라	(193)	1.5	4.9	6.4	12.4	29.8	51.4	81.2	100.0	4.3
대구/경북	(192)	0.5	2.7	3.3	13.8	34.9	48.1	83.0	100.0	4.3
부산/울산/경남	(294)	1.7	2.4	4.1	14.8	39.7	41.5	81.1	100.0	4.2
제주	(60)	3.7	1.7	5.4	10.6	28.9	55.1	84.0	100.0	4.3
종교										
개신교	(406)	2.4	4.4	6.9	15.9	39.3	38.0	77.3	100.0	4.1
천주교	(254)	1.2	1.6	2.7	13.7	38.4	45.2	83.6	100.0	4.3
불교	(351)	0.6	3.1	3.7	15.9	35.9	44.5	80.4	100.0	4.2
기타 종교	(17)	0.0	0.0	0.0	6.7	18.0	75.3	93.3	100.0	4.7
종교 없음	(971)	3.0	4.1	7.2	15.3	27.3	50.3	77.5	100.0	4.2
학력										
중졸 이하	(81)	1.2	2.5	3.7	14.1	31.4	50.8	82.1	100.0	4.3
고졸	(763)	2.5	4.1	6.6	15.9	34.1	43.4	77.5	100.0	4.1
대재/대졸	(957)	2.0	3.7	5.7	15.4	31.3	47.7	79.0	100.0	4.2
대학원 재학/졸업	(199)	2.5	2.4	4.9	12.4	33.2	49.4	82.7	100.0	4.3
직업										
농림어업	(41)	4.6	5.3	9.9	11.9	31.8	46.4	78.1	100.0	4.1
자영업자	(118)	4.2	5.9	10.1	14.3	32.1	43.5	75.6	100.0	4.1
판매/영업/서비스직	(157)	2.5	1.3	3.8	17.0	37.0	42.3	79.2	100.0	4.2
노무/기계/운송/기능직	(168)	1.8	6.6	8.4	16.6	32.7	42.2	75.0	100.0	4.1
사무직	(442)	1.8	4.0	5.8	19.9	29.0	45.3	74.3	100.0	4.1
경영/관리	(74)	0.0	2.6	2.6	6.6	42.0	48.8	90.8	100.0	4.4
전문직	(82)	1.2	4.9	6.2	11.1	31.4	51.3	82.7	100.0	4.3
전업주부	(321)	1.2	2.9	4.1	13.4	38.5	44.0	82.5	100.0	4.2
학사	(125)	2.4	5.6	8.1	14.2	25.1	52.6	77.7	100.0	4.2
기타 다른 직업	(160)	2.6	4.3	7.0	20.1	30.6	42.4	73.0	100.0	4.1
무직, 퇴직, 은퇴	(313)	3.2	1.3	4.5	10.9	31.5	53.1	84.6	100.0	4.3
월평균 가구소득										
200만원 미만	(304)	3.3	4.1	7.4	21.8	31.2	39.6	70.8	100.0	4.0
200-300만원 미만	(315)	1.6	5.7	7.2	17.6	32.0	43.1	75.2	100.0	4.1
300-400만원 미만	(325)	2.1	3.9	6.1	15.6	34.6	43.7	78.3	100.0	4.1
400-500만원 미만	(264)	2.3	3.7	6.1	14.6	30.0	49.3	79.4	100.0	4.2
500-600만원 미만	(251)	3.2	3.2	6.4	14.3	33.5	45.8	79.3	100.0	4.2
600-700만원 미만	(183)	2.2	2.8	5.0	13.7	31.5	49.7	81.2	100.0	4.2
700만원 이상	(358)	1.1	1.9	3.0	9.2	34.1	53.7	87.8	100.0	4.4
주관적 계층인식										
상위층	(222)	2.2	2.8	5.0	13.9	38.6	42.4	81.1	100.0	4.2
중간층	(871)	1.7	3.3	5.1	15.6	32.1	47.2	79.3	100.0	4.2
하위층	(907)	2.7	4.1	6.8	15.2	31.5	46.5	78.0	100.0	4.2
혼인상태										
미혼	(610)	2.8	5.4	8.2	18.9	24.4	48.5	72.9	100.0	4.1
기혼	(1,188)	2.0	3.2	5.2	13.5	35.9	45.4	81.3	100.0	4.2
기타	(203)	1.5	1.0	2.5	14.5	37.6	45.4	83.0	100.0	4.2
자녀유무										
있음	(1,265)	1.8	2.9	4.7	13.6	36.8	44.9	81.7	100.0	4.2
없음	(735)	2.9	5.0	7.9	18.0	25.3	48.8	74.1	100.0	4.1
이념성향										
진보(0-4)	(532)	1.3	3.4	4.7	8.8	27.7	58.8	86.5	100.0	4.4
중도(5)	(747)	2.8	3.6	6.5	18.4	32.6	42.5	75.1	100.0	4.1
보수(6-10)	(670)	2.2	4.2	6.4	16.6	36.7	40.4	77.0	100.0	4.1
모름	(51)	2.0	0.0	2.0	18.9	29.0	50.1	79.1	100.0	4.3
주관적 행복감										
불행(0-4)	(296)	2.4	4.4	6.8	14.5	29.3	49.4	78.7	100.0	4.2
보통(5)	(493)	2.6	3.8	6.5	22.4	29.5	41.6	71.1	100.0	4.0
행복(6-10)	(1,185)	1.9	3.4	5.3	12.5	34.7	47.5	82.2	100.0	4.2
모름	(27)	3.8	3.6	7.4	14.8	30.1	47.7	77.7	100.0	4.1

[표 a31] (보편적 문해력 진단) 종교에 대한 태도: 나는 각각의 문화와 지역에 적합한 종교가 있다고 생각한다

단위: %, 점

전체	사례수 (명)	① 전혀 그렇지 않다	② 별로 그렇지 않다	①+② 그렇지 않다	③ 보통이다	④ 대체로 그렇다	⑤ 매우 그렇다	④+⑤ 그렇다	계	평균
■ 전체 ■	(2,000)	5.5	10.0	15.5	36.2	38.1	10.2	48.3	100.0	3.4
성별										
남자	(992)	5.8	8.8	14.6	37.0	36.8	11.6	48.4	100.0	3.4
여자	(1,008)	5.2	11.2	16.5	35.3	39.3	8.9	48.2	100.0	3.4
연령										
18-29세	(301)	6.0	8.0	14.0	36.9	34.4	14.7	49.1	100.0	3.4
30대	(299)	6.0	9.1	15.1	34.8	37.2	12.9	50.1	100.0	3.4
40대	(343)	6.4	10.7	17.1	40.2	32.8	9.9	42.7	100.0	3.3
50대	(389)	5.6	10.0	15.7	37.5	39.7	7.2	46.9	100.0	3.3
60세 이상	(668)	4.5	10.9	15.5	33.6	42.0	8.9	50.9	100.0	3.4
거주지역										
서울	(372)	6.1	10.3	16.4	30.5	40.3	12.8	53.1	100.0	3.4
인천/경기	(648)	7.1	8.7	15.8	41.0	35.2	8.0	43.2	100.0	3.3
대전/세종/충청	(215)	2.8	10.7	13.5	40.1	37.0	9.3	46.4	100.0	3.4
광주/전라	(193)	5.2	13.5	18.7	31.3	40.4	9.6	50.0	100.0	3.4
대구/경북	(192)	3.1	8.6	11.7	35.0	40.3	13.1	53.3	100.0	3.5
부산/울산/경남	(294)	3.5	10.3	13.8	34.4	42.0	9.8	51.8	100.0	3.4
제주	(60)	10.8	8.8	19.5	33.7	32.2	14.5	46.8	100.0	3.3
종교										
개신교	(406)	9.6	14.5	24.1	32.7	33.6	9.6	43.2	100.0	3.2
천주교	(254)	2.4	8.2	10.5	29.3	49.2	10.9	60.2	100.0	3.6
기타 종교	(351)	2.5	8.5	11.0	34.0	42.3	12.6	54.9	100.0	3.5
종교 없음	(17)	5.7	0.0	5.7	17.6	35.6	41.1	76.7	100.0	4.1
학력										
중졸 이하	(81)	5.1	8.8	13.9	32.9	31.7	21.5	53.2	100.0	3.6
고졸	(763)	5.9	12.0	17.9	39.3	35.5	7.3	42.8	100.0	3.3
대재/대졸	(957)	5.3	9.3	14.6	34.6	40.1	10.7	50.8	100.0	3.4
대학원 재학/졸업	(199)	5.1	6.4	11.4	33.0	41.1	14.4	55.5	100.0	3.5
직업										
농림어업	(41)	4.7	14.2	18.9	32.2	44.0	4.9	48.9	100.0	3.3
제조업	(118)	5.8	12.8	18.7	35.6	37.3	8.4	45.7	100.0	3.3
판매/영업/서비스직	(157)	5.0	10.1	15.1	35.8	37.1	12.0	49.1	100.0	3.4
노무/기계/운송/기타	(168)	3.6	9.5	13.1	38.6	38.7	9.6	48.3	100.0	3.4
경영/관리/사무직	(442)	4.7	9.7	14.4	40.2	35.3	10.2	45.4	100.0	3.4
경영/전문직	(74)	6.9	5.3	12.2	36.6	40.4	10.8	51.2	100.0	3.4
전업	(82)	7.5	9.6	17.1	33.1	33.9	15.9	49.8	100.0	3.4
전업	(321)	5.0	12.4	17.4	38.1	38.2	6.4	44.6	100.0	3.3
무직/퇴직/학업중	(125)	5.6	8.1	13.7	32.9	38.0	15.4	53.4	100.0	3.5
기타 다른 직업	(160)	6.9	10.2	17.1	35.1	38.6	9.2	47.8	100.0	3.3
월평균 가구소득										
200만원 미만	(313)	6.8	8.6	15.3	30.7	42.0	11.9	54.0	100.0	3.4
200-300만원 미만	(304)	6.7	10.3	17.0	39.2	34.7	9.1	43.8	100.0	3.3
300-400만원 미만	(315)	4.2	13.7	17.9	42.0	32.5	7.6	40.1	100.0	3.3
400-500만원 미만	(325)	3.3	8.4	11.8	37.6	41.1	9.6	50.7	100.0	3.5
500-600만원 미만	(264)	6.8	10.5	17.4	30.8	38.5	13.3	51.8	100.0	3.4
600-700만원 미만	(251)	6.3	9.5	15.8	36.1	37.7	10.3	48.0	100.0	3.4
700만원 이상	(183)	3.8	10.0	13.8	39.0	36.8	10.4	47.2	100.0	3.4
주관적 계층인식										
상위층	(358)	6.9	8.0	14.9	29.6	43.9	11.6	55.4	100.0	3.5
중간층	(222)	6.3	7.7	14.0	30.7	40.4	14.9	55.3	100.0	3.5
하위층	(871)	5.5	9.4	14.9	36.9	38.4	9.7	48.2	100.0	3.4
혼인상태										
미혼	(907)	5.3	11.2	16.5	36.8	37.2	9.6	46.8	100.0	3.4
혼인	(610)	5.1	8.9	14.0	37.3	35.0	13.6	48.7	100.0	3.4
기타	(1,188)	5.8	10.2	15.9	36.0	39.5	8.6	48.1	100.0	3.4
자녀유무										
있음	(203)	5.4	12.4	17.8	33.7	39.3	9.2	48.5	100.0	3.4
없음	(1,265)	5.2	10.9	16.1	35.3	39.9	8.7	48.5	100.0	3.4
이념성향										
진보(0-4)	(735)	6.0	8.5	14.4	37.6	35.0	12.9	47.9	100.0	3.4
중도(5)	(532)	5.1	10.3	16.3	30.5	41.6	11.6	53.2	100.0	3.4
보수(6-10)	(747)	5.6	11.1	16.7	35.7	37.0	10.6	47.6	100.0	3.4
모름	(670)	3.9	9.6	13.5	52.1	19.2	15.2	34.5	100.0	3.3
주관적 행복감										
불행(0-4)	(51)	3.8	0.0	3.8	44.8	33.5	17.8	51.4	100.0	3.6
보통(5)	(296)	4.8	11.7	16.6	34.0	38.8	10.6	49.4	100.0	3.4
행복(6-10)	(493)	5.1	9.4	14.5	40.8	35.6	9.1	44.7	100.0	3.3
모름	(1,185)	5.9	10.0	15.9	34.6	39.1	10.4	49.5	100.0	3.4
행복	(27)	3.8	0.0	3.8	44.8	33.5	17.8	51.4	100.0	3.6

[표 a32] (보편적 문해력 진단) 종교에 대한 태도: 나는 종교의 진리가 시대에 따라 변한다고 생각한다

단위: %, 점

전체	사례수 (명)	① 전혀 그렇지 않다	② 별로 그렇지 않다	①+② 그렇지 않다	③ 보통이다	④ 대체로 그렇다	⑤ 매우 그렇다	④+⑤ 그렇다	계	평균
■ 전체 ■	(2,000)	9.1	13.0	22.1	31.1	36.6	10.2	46.7	100.0	3.3
성별										
남자	(992)	7.8	11.5	19.3	31.2	36.6	12.9	49.5	100.0	3.4
여자	(1,008)	10.3	14.5	24.9	31.1	36.5	7.4	44.0	100.0	3.2
연령										
18-29세	(301)	8.3	8.3	16.6	33.1	33.2	17.1	50.3	100.0	3.4
30대	(299)	8.0	13.6	21.5	32.0	33.7	12.8	46.4	100.0	3.3
40대	(343)	7.9	12.7	20.6	31.0	35.1	13.2	48.4	100.0	3.3
50대	(389)	9.8	14.9	24.6	32.2	36.6	6.5	43.1	100.0	3.2
60세 이상	(668)	10.1	14.0	24.2	29.3	40.1	6.5	46.5	100.0	3.2
거주지역										
서울	(372)	9.0	11.9	21.0	28.1	38.7	12.2	50.9	100.0	3.3
인천	(648)	11.0	13.2	24.2	30.4	36.2	9.2	45.4	100.0	3.2
대전/세종/충청	(215)	8.4	15.6	24.0	38.3	31.2	6.5	37.7	100.0	3.1
광주/전라	(193)	10.0	15.5	25.6	28.9	35.0	10.6	45.5	100.0	3.2
대구/경북	(192)	5.9	10.5	16.4	34.3	37.4	12.0	49.3	100.0	3.4
부산/울산/경남	(294)	4.9	13.1	17.9	32.6	38.5	11.0	49.5	100.0	3.4
제주	(60)	18.9	9.4	28.2	22.9	38.4	10.5	48.9	100.0	3.1
종교										
개신교	(406)	23.2	21.0	44.1	21.4	29.3	5.2	34.5	100.0	2.7
천주교	(254)	5.3	13.4	18.7	33.6	36.3	11.4	47.7	100.0	3.4
불교	(351)	2.8	9.1	12.0	37.0	40.2	10.8	51.0	100.0	3.5
기타 종교	(17)	22.9	5.7	28.6	6.1	35.6	29.7	65.3	100.0	3.4
종교 없음	(971)	6.2	11.2	17.4	32.9	38.4	11.3	49.7	100.0	3.4
학력										
중졸 이하	(81)	9.0	9.1	18.1	34.5	35.9	11.4	47.4	100.0	3.3
고졸	(763)	9.2	14.6	23.8	34.0	36.0	6.2	42.2	100.0	3.2
대재학/대졸	(957)	8.7	12.5	21.2	29.6	36.7	12.5	49.2	100.0	3.3
대학원 재학/졸업	(199)	10.5	11.1	21.6	26.4	38.5	13.5	52.0	100.0	3.3
직업										
농림어업	(41)	9.4	12.2	21.5	32.3	33.8	12.4	46.2	100.0	3.3
제조업	(118)	11.0	13.7	24.7	32.2	39.8	3.4	43.1	100.0	3.1
서비스업	(157)	13.8	12.6	26.4	27.7	34.6	11.3	46.0	100.0	3.2
판매/영업	(168)	4.1	10.2	14.3	31.3	44.2	10.2	54.4	100.0	3.5
노무/기계/운송	(442)	7.1	11.9	19.0	35.8	32.7	12.6	45.3	100.0	3.3
사무직	(74)	6.9	12.5	19.3	26.6	39.2	14.9	54.1	100.0	3.4
경영/관리	(82)	11.0	17.0	28.0	22.0	35.1	15.0	50.0	100.0	3.3
전문직	(321)	11.7	15.4	27.1	33.0	36.4	3.5	39.9	100.0	3.1
전업	(125)	7.3	7.2	14.5	25.2	36.9	23.4	60.3	100.0	3.6
주부/학생	(160)	8.8	16.9	25.8	35.6	29.9	8.7	38.7	100.0	3.1
기타 다른 직업	(313)	9.6	13.3	22.8	27.5	41.2	8.4	49.6	100.0	3.3
월평균 가구소득										
200만원 미만	(304)	7.7	15.0	22.8	38.4	31.6	7.3	38.9	100.0	3.2
200-300만원 미만	(315)	9.0	15.2	24.2	35.7	32.9	7.2	40.1	100.0	3.1
300-400만원 미만	(325)	7.4	12.4	19.8	31.2	40.4	8.6	49.0	100.0	3.3
400-500만원 미만	(264)	11.4	13.7	25.0	24.8	37.0	13.2	50.2	100.0	3.3
500-600만원 미만	(251)	9.9	12.8	22.6	30.9	33.7	12.8	46.5	100.0	3.3
600-700만원 미만	(183)	6.6	8.7	15.3	31.9	39.0	13.8	52.9	100.0	3.5
700만원 이상	(358)	10.8	12.0	22.8	25.4	41.1	10.6	51.7	100.0	3.3
주관적 계층인식										
상위층	(222)	8.6	9.5	18.1	30.3	39.0	12.6	51.6	100.0	3.4
중간층	(871)	8.9	12.6	21.5	31.4	37.1	10.0	47.1	100.0	3.3
하위층	(907)	9.3	14.4	23.7	31.1	35.5	9.7	45.2	100.0	3.2
혼인상태										
미혼	(610)	7.8	10.6	18.4	32.4	33.2	15.9	49.1	100.0	3.4
기혼	(1,188)	10.1	13.6	23.7	29.5	38.8	8.0	46.8	100.0	3.2
기타	(203)	7.1	17.0	24.1	36.7	33.6	5.6	39.2	100.0	3.1
자녀유무										
있음	(1,265)	9.5	13.9	23.4	30.7	38.4	7.5	45.9	100.0	3.2
없음	(735)	8.4	11.5	19.9	31.9	33.5	14.7	48.2	100.0	3.4
이념성향										
진보(0-4)	(532)	8.6	13.6	22.2	24.3	40.8	12.8	53.5	100.0	3.4
중도(5)	(747)	7.6	13.2	20.8	35.8	35.9	7.5	43.4	100.0	3.2
보수(6-10)	(670)	10.9	13.0	23.9	30.4	34.9	10.8	45.7	100.0	3.2
모름	(51)	11.5	5.8	17.3	44.3	24.8	13.6	38.4	100.0	3.2
주관적 행복감										
불행(0-4)	(296)	8.6	12.8	21.4	31.5	35.0	12.2	47.2	100.0	3.3
보통(5)	(493)	7.1	10.9	18.0	38.7	36.0	7.3	43.3	100.0	3.3
행복(6-10)	(1,185)	10.1	14.1	24.2	27.8	37.2	10.7	48.0	100.0	3.2
모름	(27)	3.8	7.7	11.6	37.5	36.2	14.7	50.9	100.0	3.5

[표 a33] (보편적 문해력 진단) 종교에 대한 태도: 나는 다른 종교의 교리나 의례에 관심이 있다

단위: %, 점

전체	사례수 (명)	① 전혀 그렇지 않다	② 별로 그렇지 않다	①+② 그렇지 않다	③ 보통이다	④ 대체로 그렇다	⑤ 매우 그렇다	④+⑤ 그렇다	계	평균
■ 전체 ■	(2,000)	17.4	26.5	43.9	36.4	15.8	3.9	19.7	100.0	2.6
성별										
남자	(992)	15.8	23.6	39.4	37.9	18.0	4.7	22.7	100.0	2.7
여자	(1,008)	19.0	29.3	48.3	34.9	13.7	3.1	16.8	100.0	2.5
연령										
18-29세	(301)	22.1	24.4	46.5	28.2	16.9	8.4	25.3	100.0	2.7
30대	(299)	22.9	22.4	45.3	34.7	16.1	3.9	20.0	100.0	2.6
40대	(343)	19.2	26.7	45.9	35.7	14.3	4.1	18.4	100.0	2.6
50대	(389)	16.7	27.5	44.2	39.7	14.5	1.5	16.1	100.0	2.6
60세 이상	(668)	12.4	28.5	40.9	39.2	16.8	3.1	19.9	100.0	2.7
거주지역										
서울	(372)	19.2	22.3	41.5	33.4	20.4	4.8	25.2	100.0	2.7
인천/경기	(648)	20.7	26.3	47.0	33.1	16.9	2.9	19.8	100.0	2.6
대전/세종/충청	(215)	15.5	28.3	43.8	43.4	10.8	1.9	12.7	100.0	2.6
광주/전라	(193)	18.3	29.9	48.2	38.1	7.7	6.0	13.7	100.0	2.5
대구/경북	(192)	12.7	29.0	41.8	38.1	17.5	2.7	20.2	100.0	2.7
부산/울산/경남	(294)	11.1	27.5	38.6	38.5	17.8	5.2	23.0	100.0	2.8
제주	(60)	20.6	27.7	48.3	38.6	6.4	6.7	13.1	100.0	2.5
종교										
개신교	(406)	22.2	20.1	42.4	33.5	17.6	6.5	24.2	100.0	2.7
천주교	(254)	5.1	25.1	30.2	40.3	22.3	7.1	29.4	100.0	3.0
불교	(351)	5.4	28.5	33.9	41.1	20.2	4.9	25.1	100.0	2.9
기타 종교	(17)	22.9	0.0	22.9	22.8	42.5	11.8	54.3	100.0	3.2
종교 없음	(971)	22.9	29.2	52.1	35.1	11.4	1.5	12.8	100.0	2.4
학력										
중졸 이하	(81)	13.9	35.9	49.8	31.1	10.1	9.1	19.1	100.0	2.7
고졸	(763)	16.4	29.0	45.4	37.8	14.5	2.3	16.8	100.0	2.6
대재/대졸	(957)	19.4	24.4	43.8	35.2	16.5	4.4	20.9	100.0	2.6
대학원 재학/졸업	(199)	13.0	22.9	35.9	38.5	20.1	5.5	25.6	100.0	2.8
직업										
농림어업	(41)	11.8	28.8	40.7	51.9	7.5	0.0	7.5	100.0	2.6
자영업자	(118)	14.4	22.8	37.2	41.8	16.8	4.2	21.0	100.0	2.7
판매/영업/서비스직	(157)	18.8	29.1	47.9	35.3	11.8	5.1	16.9	100.0	2.6
노무/기계/운송/기능직	(168)	12.6	25.4	38.0	46.0	13.7	2.4	16.0	100.0	2.7
사무직	(442)	20.1	21.2	41.3	35.2	18.9	4.6	23.5	100.0	2.7
경영/관리	(74)	12.3	24.4	36.8	36.4	21.4	5.4	26.9	100.0	2.8
전문직	(82)	22.4	20.5	42.9	31.6	20.6	4.9	25.5	100.0	2.7
전업주부	(321)	16.0	29.1	45.1	39.6	12.9	2.4	15.3	100.0	2.6
학부생	(125)	17.6	29.2	46.8	25.7	19.5	8.0	27.5	100.0	2.7
기타 다른 직업	(160)	20.1	30.9	51.0	34.6	13.1	1.3	14.4	100.0	2.4
무직, 퇴직, 은퇴	(313)	17.3	30.2	47.6	32.4	15.9	4.1	20.1	100.0	2.6
월평균 가구소득										
200만원 미만	(304)	18.6	23.9	42.5	40.2	14.6	2.7	17.4	100.0	2.6
200-300만원 미만	(315)	15.7	28.7	44.4	38.9	11.3	5.4	16.7	100.0	2.6
300-400만원 미만	(325)	13.5	23.9	37.3	40.5	18.2	4.0	22.1	100.0	2.8
400-500만원 미만	(264)	17.4	26.9	44.4	35.2	16.5	3.9	20.4	100.0	2.6
500-600만원 미만	(251)	18.6	27.2	45.8	30.3	19.9	4.0	23.9	100.0	2.6
600-700만원 미만	(183)	14.8	28.8	43.6	39.0	12.5	4.9	17.4	100.0	2.6
700만원 이상	(358)	22.1	27.0	49.1	30.9	17.1	2.8	20.0	100.0	2.5
주관적 계층인식										
상위층	(222)	15.8	21.2	37.1	33.2	23.3	6.4	29.7	100.0	2.8
중층	(871)	16.4	27.9	44.3	36.0	15.4	4.3	19.7	100.0	2.6
하위층	(907)	18.8	26.4	45.2	37.5	14.4	2.9	17.3	100.0	2.6
혼인상태										
미혼	(610)	21.6	25.0	46.7	31.7	15.3	6.3	21.6	100.0	2.6
기혼	(1,188)	15.9	26.3	42.1	38.5	16.5	2.9	19.4	100.0	2.6
기타	(203)	13.9	31.9	45.9	38.0	13.4	2.7	16.1	100.0	2.6
자녀유무										
있음	(1,265)	14.9	27.5	42.4	38.8	15.9	3.0	18.8	100.0	2.7
없음	(735)	21.7	24.7	46.5	32.3	15.8	5.5	21.3	100.0	2.6
이념성향										
진보(0-4)	(532)	16.7	29.2	45.9	33.2	16.9	4.0	20.9	100.0	2.6
중도(5)	(747)	18.3	27.1	45.4	39.5	12.9	2.2	15.1	100.0	2.5
보수(6-10)	(670)	15.6	23.9	39.5	35.9	19.2	5.4	24.6	100.0	2.8
모름	(51)	34.4	23.3	57.7	30.7	3.8	7.7	11.6	100.0	2.3
주관적 행복감										
불행(0-4)	(296)	18.9	33.5	52.4	29.2	14.8	3.5	18.3	100.0	2.5
보통(5)	(493)	15.9	26.0	41.9	42.4	14.0	1.6	15.6	100.0	2.6
행복(6-10)	(1,185)	17.8	24.7	42.5	35.8	16.8	4.9	21.7	100.0	2.7
모름	(27)	10.7	34.3	45.1	29.2	18.2	7.5	25.7	100.0	2.8

[표 a34] (보편적 문해력 진단) 종교에 대한 태도: 나는 기회가 되면 다른 종교의 교리나 의례를 배울 수 있다

단위: %, 점

전체	사례수 (명)	① 전혀 그렇지 않다	② 별로 그렇지 않다	①+② 그렇지 않다	③ 보통이다	④ 대체로 그렇다	⑤ 매우 그렇다	④+⑤ 그렇다	계	평균
■ 전체 ■	(2,000)	20.7	27.8	48.4	33.3	14.8	3.4	18.2	100.0	2.5
성별										
남자	(992)	17.8	26.4	44.1	34.9	16.3	4.7	20.9	100.0	2.6
여자	(1,008)	23.5	29.2	52.7	31.8	13.3	2.2	15.5	100.0	2.4
연령										
18-29세	(301)	20.2	22.9	43.1	32.2	16.1	8.7	24.8	100.0	2.7
30대	(299)	24.5	25.4	49.9	32.0	14.1	3.9	18.1	100.0	2.5
40대	(343)	19.2	26.9	46.1	36.7	14.2	3.0	17.2	100.0	2.6
50대	(389)	21.6	31.0	52.6	31.0	14.9	1.5	16.4	100.0	2.4
60세 이상	(668)	19.3	29.6	49.0	34.1	14.8	2.1	16.9	100.0	2.5
거주지역										
서울	(372)	19.1	25.5	44.6	32.6	18.8	4.0	22.8	100.0	2.6
인천/경기	(648)	24.3	28.8	53.0	29.3	14.0	3.7	17.6	100.0	2.4
대전/세종/충청	(215)	19.4	27.4	46.8	37.1	14.1	1.9	16.0	100.0	2.5
광주/전라	(193)	24.4	27.2	51.6	35.1	9.1	4.2	13.3	100.0	2.4
대구/경북	(192)	13.8	30.2	44.0	37.9	15.5	2.7	18.2	100.0	2.6
부산/울산/경남	(294)	15.6	28.9	44.4	36.3	16.1	3.1	19.2	100.0	2.6
제주	(60)	33.4	23.3	56.6	27.2	12.6	3.6	16.2	100.0	2.3
종교										
개신교	(406)	30.0	23.0	53.0	28.4	14.8	3.7	18.5	100.0	2.4
천주교	(254)	12.0	29.7	41.6	32.9	20.0	5.5	25.5	100.0	2.8
불교	(351)	8.9	28.2	37.1	37.4	20.6	4.9	25.5	100.0	2.8
기타 종교	(17)	22.9	11.3	34.2	17.6	42.5	5.7	48.2	100.0	3.0
종교 없음	(971)	23.2	29.4	52.7	34.3	10.9	2.2	13.0	100.0	2.4
학력										
중졸 이하	(81)	19.6	32.9	52.5	30.8	11.6	5.1	16.7	100.0	2.5
고졸	(763)	22.5	27.8	50.4	34.9	12.5	2.3	14.7	100.0	2.4
대재/대졸	(957)	20.3	27.8	48.1	32.6	15.4	3.9	19.3	100.0	2.6
대학원 재학/졸업	(199)	15.6	25.3	40.9	31.8	22.2	5.0	27.2	100.0	2.8
직업										
농림어업	(41)	9.4	41.0	50.3	47.4	2.3	0.0	2.3	100.0	2.4
자영업자	(118)	22.1	24.3	46.5	35.9	13.4	4.2	17.6	100.0	2.5
판매/영업/서비스직	(157)	25.2	28.4	53.6	27.1	15.5	3.8	19.3	100.0	2.4
노무/기계/운송/기능직	(168)	16.1	25.6	41.7	39.2	13.7	5.4	19.1	100.0	2.7
사무직	(442)	20.4	24.9	45.2	34.4	16.5	3.9	20.3	100.0	2.6
경영/관리	(74)	15.2	28.2	43.3	27.1	24.1	5.4	29.6	100.0	2.8
전문직	(82)	21.0	27.9	48.9	25.5	24.4	1.2	25.6	100.0	2.6
전업주부	(321)	21.5	34.7	56.2	29.6	12.9	1.3	14.2	100.0	2.4
학부생	(125)	14.7	26.6	41.3	33.4	16.5	8.8	25.3	100.0	2.8
기타 다른 직업	(160)	28.3	26.3	54.6	33.4	12.0	0.0	12.0	100.0	2.3
무직, 퇴직, 은퇴	(313)	21.0	26.3	47.3	36.3	12.8	3.6	16.4	100.0	2.5
월평균 가구소득										
200만원 미만	(304)	23.0	23.0	46.1	40.9	10.3	2.7	13.0	100.0	2.5
200-300만원 미만	(315)	21.7	31.9	53.6	30.6	12.0	3.8	15.9	100.0	2.4
300-400만원 미만	(325)	15.8	28.0	43.7	36.8	15.5	4.0	19.5	100.0	2.6
400-500만원 미만	(264)	22.8	26.7	49.5	34.9	12.8	2.7	15.6	100.0	2.5
500-600만원 미만	(251)	19.5	28.4	47.9	30.6	18.4	3.2	21.6	100.0	2.6
600-700만원 미만	(183)	17.2	31.9	49.1	31.8	14.2	4.9	19.1	100.0	2.6
700만원 이상	(358)	23.2	26.3	49.5	27.8	19.7	3.1	22.8	100.0	2.5
주관적 계층인식										
상위층	(222)	16.7	25.2	41.9	26.1	25.2	6.8	32.0	100.0	2.8
중간층	(871)	19.3	29.6	48.9	33.7	14.0	3.3	17.4	100.0	2.5
하위층	(907)	23.0	26.6	49.6	34.8	13.0	2.7	15.7	100.0	2.5
혼인상태										
미혼	(610)	21.5	25.3	46.8	33.2	13.3	6.8	20.0	100.0	2.6
기혼	(1,188)	19.8	28.6	48.3	33.6	16.1	2.0	18.1	100.0	2.5
기타	(203)	23.5	30.6	54.0	32.3	12.1	1.5	13.6	100.0	2.4
자녀유무										
있음	(1,265)	19.9	28.9	48.7	33.9	15.4	2.0	17.4	100.0	2.5
없음	(735)	22.1	25.9	47.9	32.4	13.8	5.8	19.7	100.0	2.6
이념성향										
진보(0-4)	(532)	19.4	29.9	49.3	30.1	17.0	3.6	20.6	100.0	2.6
중도(5)	(747)	21.6	29.4	50.9	34.8	12.3	2.0	14.3	100.0	2.4
보수(6-10)	(670)	20.0	24.7	44.7	34.1	16.7	4.5	21.2	100.0	2.6
모름	(51)	29.1	23.0	52.1	36.3	3.9	7.7	11.7	100.0	2.4
주관적 행복감										
불행(0-4)	(296)	23.8	31.0	54.9	29.0	11.3	4.8	16.1	100.0	2.4
보통(5)	(493)	18.6	28.2	46.8	38.4	13.2	1.6	14.8	100.0	2.5
행복(6-10)	(1,185)	20.7	26.9	47.6	32.2	16.4	3.7	20.2	100.0	2.6
모름	(27)	22.4	23.0	45.4	36.3	10.8	7.5	18.3	100.0	2.6

[표 a35] (보편적 문해력 진단) 종교에 대한 태도: 나는 경전의 기적이나 신비로운 사건이 사실이 아닌 비유적이거나 은유적인 표현이라 생각한다

단위: %, 점

전체	사례수 (명)	① 전혀 그렇지 않다	② 별로 그렇지 않다	①+② 그렇지 않다	③ 보통이다	④ 대체로 그렇다	⑤ 매우 그렇다	④+⑤ 그렇다	계	평균
■ 전체 ■	(2,000)	8.9	12.9	21.7	37.6	31.2	9.5	40.6	100.0	3.2
성별										
남자	(992)	7.6	11.8	19.4	38.2	30.6	11.8	42.4	100.0	3.3
여자	(1,008)	10.1	13.9	24.1	37.0	31.7	7.2	38.9	100.0	3.1
연령										
18-29세	(301)	5.8	10.5	16.3	35.3	33.6	14.7	48.4	100.0	3.4
30대	(299)	8.3	12.9	21.2	37.3	30.1	11.4	41.6	100.0	3.2
40대	(343)	8.5	12.4	20.9	34.7	33.1	11.4	44.5	100.0	3.3
50대	(389)	10.0	12.9	22.9	41.6	30.3	5.2	35.5	100.0	3.1
60세 이상	(668)	10.1	14.1	24.2	38.0	30.1	7.7	37.8	100.0	3.1
거주지역										
서울	(372)	9.3	12.2	21.5	32.9	34.8	10.9	45.6	100.0	3.3
인천/경기	(648)	10.1	13.1	23.2	36.8	32.5	7.5	40.0	100.0	3.1
대전/세종/충청	(215)	8.0	15.3	23.4	38.6	30.0	8.0	38.0	100.0	3.2
광주/전라	(193)	10.1	16.4	26.6	36.2	26.4	10.9	37.3	100.0	3.1
대구/경북	(192)	7.1	11.5	18.6	38.6	28.6	14.2	42.8	100.0	3.3
부산/울산/경남	(294)	4.9	11.4	16.4	45.4	29.2	9.0	38.2	100.0	3.3
강원/제주	(60)	17.3	6.6	23.9	33.8	30.2	12.1	42.3	100.0	3.1
종교										
개신교	(406)	20.7	19.4	40.0	31.9	24.7	3.4	28.1	100.0	2.7
천주교	(254)	5.3	11.9	17.2	42.2	29.6	11.0	40.6	100.0	3.3
불교	(351)	3.2	9.3	12.5	40.3	36.9	10.3	47.2	100.0	3.4
기타 종교	(17)	5.7	22.9	28.6	30.0	18.1	23.3	41.4	100.0	3.3
종교 없음	(971)	7.0	11.5	18.5	38.0	32.5	11.0	43.5	100.0	3.3
학력										
중졸 이하	(81)	11.9	13.2	25.0	42.2	23.8	9.0	32.7	100.0	3.1
고졸	(763)	10.2	13.4	23.6	42.9	27.4	6.1	33.5	100.0	3.1
대재/대졸	(957)	7.7	12.6	20.3	34.8	33.6	11.3	44.9	100.0	3.3
대학원 재학/졸업	(199)	8.4	12.0	20.4	29.1	36.6	13.9	50.5	100.0	3.4
직업										
농림어업	(41)	9.5	9.4	18.9	47.4	26.3	7.4	33.7	100.0	3.1
자영업자	(118)	10.1	6.7	16.8	43.4	30.5	9.3	39.8	100.0	3.2
판매/영업/서비스직	(157)	10.7	15.3	26.0	41.2	25.8	7.0	32.8	100.0	3.0
노무/기계/운송/기능직	(168)	6.6	15.4	22.1	42.2	25.5	10.3	35.8	100.0	3.2
사무직	(442)	6.1	11.1	17.2	37.6	34.1	11.1	45.2	100.0	3.3
경영/관리	(74)	2.7	20.2	22.9	32.4	35.3	9.5	44.7	100.0	3.3
전문직	(82)	13.7	15.8	29.6	26.8	27.6	16.0	43.6	100.0	3.2
전업주부	(321)	12.8	14.6	27.4	36.2	31.9	4.5	36.4	100.0	3.0
학부생	(125)	5.7	9.8	15.5	31.1	38.9	14.5	53.4	100.0	3.5
기타 다른 직업	(160)	10.6	13.4	24.0	39.7	28.3	8.0	36.3	100.0	3.1
무직, 퇴직, 은퇴	(313)	9.1	12.3	21.3	37.0	31.2	10.5	41.7	100.0	3.2
월평균 가구소득										
200만원 미만	(304)	12.3	11.8	24.2	43.0	26.3	6.6	32.8	100.0	3.0
200-300만원 미만	(315)	9.1	13.1	22.2	41.0	28.5	8.3	36.8	100.0	3.1
300-400만원 미만	(325)	6.2	11.7	17.9	38.1	34.5	9.5	44.0	100.0	3.3
400-500만원 미만	(264)	10.8	15.5	26.2	34.4	29.9	9.5	39.3	100.0	3.1
500-600만원 미만	(251)	9.6	12.2	21.8	35.4	34.8	8.0	42.8	100.0	3.2
600-700만원 미만	(183)	5.0	14.3	19.3	36.8	31.2	12.7	43.9	100.0	3.3
700만원 이상	(358)	8.3	12.4	20.7	34.0	33.1	12.3	45.3	100.0	3.3
주관적 계층인식										
상위계층	(222)	6.3	10.4	16.7	31.0	36.6	15.7	52.3	100.0	3.5
중간계층	(871)	7.9	13.0	20.9	37.1	33.2	8.8	42.0	100.0	3.2
하위계층	(907)	10.5	13.3	23.8	39.8	27.9	8.5	36.5	100.0	3.1
혼인상태										
미혼	(610)	6.4	11.7	18.1	35.7	32.2	13.9	46.2	100.0	3.4
기혼	(1,188)	10.1	13.4	23.5	37.8	30.8	7.9	38.7	100.0	3.1
기타	(203)	8.8	13.3	22.1	42.6	30.2	5.1	35.3	100.0	3.1
자녀유무										
있음	(1,265)	9.7	13.5	23.2	38.0	31.2	7.5	38.8	100.0	3.1
없음	(735)	7.5	11.7	19.2	36.9	31.1	12.8	43.8	100.0	3.3
이념성향										
진보(0-4)	(532)	6.4	11.1	17.6	31.4	37.1	13.9	51.0	100.0	3.4
중도(5)	(747)	9.6	13.9	23.5	43.5	26.2	6.7	33.0	100.0	3.1
보수(6-10)	(670)	9.5	13.9	23.4	35.1	32.3	9.3	41.5	100.0	3.2
모름	(51)	15.5	2.0	17.4	49.9	26.9	5.9	32.7	100.0	3.1
주관적 행복감										
불행(0-4)	(296)	7.6	12.5	20.1	35.2	31.8	12.9	44.7	100.0	3.3
보통(5)	(493)	8.4	12.5	20.9	44.4	27.9	6.7	34.7	100.0	3.1
행복(6-10)	(1,185)	9.5	13.1	22.7	34.9	32.7	9.7	42.4	100.0	3.2
모름	(27)	3.8	11.8	15.6	58.2	15.1	11.1	26.2	100.0	3.2

[표 a36] (보편적 문해력 진단) 종교에 대한 태도: (종합) "그렇다"

단위: %

전체	사례수 (명)	종교인들도 사회의 법과 제도를 따라야 한다	모든 종교가 자신과 다른 종교를 포용할 수 있어야 한다	다른 종교에도 진리가 있다	사회의 변화에 따라 종교 교리도 변해야 한다	각각의 문화와 지역에 적합한 종교가 있다	종교의 진리가 시대에 따라 변한다	경전의 기적이나 사건이 비유적· 은유적인 표현이다	다른 종교의 교리나 의례에 관심이 있다	기회가 되면 다른 종교의 교리나 의례를 배울 수 있다
■ 전체 ■	(2,000)	78.9	64.1	52.6	50.7	48.3	46.7	40.6	19.7	18.2
성별										
남자	(992)	77.2	62.9	50.9	52.3	48.4	49.5	42.4	22.7	20.9
여자	(1,008)	80.6	65.3	54.2	49.2	48.2	44.0	38.9	16.8	15.5
연령										
18-29세	(301)	72.1	62.0	47.1	53.3	49.1	50.3	48.4	25.3	24.8
30대	(299)	71.9	61.2	45.1	48.8	50.1	46.4	41.6	20.0	18.1
40대	(343)	77.9	60.7	49.2	52.3	42.7	48.4	44.5	18.4	17.2
50대	(389)	77.8	66.6	54.5	50.5	46.9	43.1	35.5	16.1	16.4
60세 이상	(668)	86.2	66.6	58.9	49.8	50.9	46.5	37.8	19.9	16.9
거주지역										
서울	(372)	81.2	68.9	55.4	52.0	53.1	50.9	45.6	25.2	22.8
인천/경기	(648)	76.3	61.6	50.4	50.3	43.2	45.4	40.0	19.8	17.6
대전/세종/충청	(215)	72.2	63.5	46.1	47.4	46.4	37.7	38.0	12.7	16.0
광주/전라	(193)	81.2	63.1	50.4	46.1	50.0	45.5	37.3	13.7	13.3
대구/경북	(192)	83.0	68.6	58.8	53.4	53.3	49.3	42.8	20.2	18.2
부산/울산/경남	(294)	81.1	62.8	57.8	54.3	51.8	49.5	38.2	23.0	19.2
강원도	(60)	84.0	59.3	41.2	50.3	46.8	48.9	42.3	13.1	16.2
제주	(26)	80.0	64.0	54.5	46.2	37.9	49.4	38.7	18.7	15.3
종교										
개신교	(406)	77.3	49.5	44.1	35.5	43.2	34.5	28.1	24.2	18.5
천주교	(254)	83.6	75.5	73.4	59.7	60.2	47.7	40.6	29.4	25.5
불교	(351)	80.4	72.5	70.2	57.0	54.9	51.0	47.2	25.1	25.5
기타 종교	(17)	93.3	75.8	59.1	53.8	76.7	65.3	41.4	54.3	48.2
종교 없음	(971)	77.5	64.0	44.1	52.4	44.4	49.7	43.5	12.8	13.0
학력										
중졸 이하	(81)	82.1	60.4	56.0	38.7	53.2	47.4	32.7	19.1	16.7
고졸	(763)	77.5	61.6	51.3	46.9	42.8	42.2	33.5	16.8	14.7
대재/대졸	(957)	79.0	65.4	52.0	53.3	50.8	49.2	44.9	20.9	19.3
대학원 재학/졸업	(199)	82.7	69.2	58.7	58.1	55.5	52.0	50.5	25.6	27.2
월평균 가구소득										
200만원 미만	(304)	70.8	52.0	41.6	38.0	43.8	38.9	32.8	17.4	13.0
200-300만원 미만	(315)	75.2	58.9	47.1	44.9	40.1	40.1	36.8	16.7	15.9
300-400만원 미만	(325)	78.3	67.4	56.1	53.5	50.7	49.0	44.0	22.1	19.5
400-500만원 미만	(264)	79.4	68.3	54.8	52.9	51.8	50.2	39.3	20.4	15.6
500-600만원 미만	(251)	79.3	68.2	56.8	53.7	48.0	46.5	42.8	23.9	21.6
600-700만원 미만	(183)	81.2	67.0	53.7	60.4	47.2	52.9	43.9	17.4	19.1
700만원 이상	(358)	87.8	68.7	58.3	55.7	55.4	51.7	45.3	20.0	22.8
주관적 계층인식										
상위층	(222)	81.1	61.8	56.3	53.4	55.3	51.6	52.3	29.7	32.0
중간층	(871)	79.3	66.6	54.8	53.0	48.2	47.1	42.0	19.7	17.4
하위층	(907)	78.0	62.3	49.5	47.9	46.8	45.2	36.5	17.3	15.7
혼인상태										
미혼	(610)	72.9	64.0	46.7	51.3	48.7	49.1	46.2	21.6	20.0
기혼	(1,188)	81.3	64.7	55.1	52.4	48.1	46.8	38.7	19.4	18.1
기타	(203)	83.0	61.0	55.3	39.5	48.5	39.2	35.3	16.1	13.6
자녀유무										
있음	(1,265)	81.7	64.4	56.0	50.5	48.5	45.9	38.8	18.8	17.4
없음	(735)	74.1	63.6	46.6	51.1	47.9	48.2	43.8	21.3	19.7
이념성향										
진보(0-4)	(532)	86.5	72.5	56.0	61.8	53.2	53.5	51.0	20.9	20.6
중도(5)	(747)	75.1	60.0	47.3	45.6	46.5	43.4	33.0	15.1	14.3
보수(6-10)	(670)	77.0	62.3	56.5	48.0	47.6	45.7	41.5	24.6	21.2
모름	(51)	79.1	61.5	42.4	46.3	34.5	38.4	32.7	11.6	11.7
주관적 행복감										
불행(0-4)	(296)	78.7	63.8	49.8	52.2	49.4	47.2	44.7	18.3	16.1
보통(5)	(493)	71.1	58.0	46.7	45.9	44.7	43.3	34.7	15.6	14.8
행복(6-10)	(1,185)	82.2	66.5	55.8	52.4	49.5	48.0	42.4	21.7	20.2
모름	(27)	77.7	73.6	48.2	51.6	51.4	50.9	26.2	25.7	18.3

[표 a37] (보편적 문해력 진단) 종교에 대한 태도: (종합) "그렇지 않다"

단위: %

전체	사례수 (명)	기회가 되면 다른 종교의 교리나 의례를 배울 수 있다	다른 종교의 교리나 의례에 관심이 있다	종교의 진리가 시대에 따라 변한다	경전의 기적이나 사건이 사실이 아닌 비유적· 은유적인 표현이라 생각한다	사회의 변화에 따라 종교 교리도 변해야 한다	각각의 문화와 지역에 적합한 종교가 있다	다른 종교에도 진리가 있다	모든 종교가 자신과 다른 종교를 포용할 수 있어야 한다	종교인들도 사회의 법과 제도를 따라야 한다
▣ 전체 ▣	(2,000)	48.4	43.9	22.1	21.7	18.3	15.5	14.7	12.4	5.9
성별										
남자	(992)	44.1	39.4	19.3	19.4	16.9	14.6	14.7	11.5	6.4
여자	(1,008)	52.7	48.3	24.9	24.1	19.7	16.5	14.7	13.2	5.4
연령										
18-29세	(301)	43.1	46.5	16.6	16.3	14.8	14.0	16.8	14.4	9.0
30대	(299)	49.9	45.3	21.5	21.2	17.5	15.1	17.8	11.6	8.6
40대	(343)	46.1	45.9	20.6	20.9	17.7	17.1	15.1	11.9	6.0
50대	(389)	52.6	44.2	24.6	22.9	17.5	15.7	12.6	11.0	4.9
60세 이상	(668)	49.0	40.9	24.2	24.2	21.0	15.5	13.4	12.9	3.7
거주지역										
서울	(372)	44.6	41.5	21.0	21.5	18.1	16.4	13.8	10.6	6.4
인천/경기	(648)	53.0	47.0	24.2	23.2	18.7	15.8	15.5	14.0	6.3
대전/세종/충청	(215)	46.8	43.8	24.0	23.4	20.6	13.5	15.8	12.1	7.8
광주/전라	(193)	51.6	48.2	25.6	26.6	24.0	18.7	18.2	12.8	6.4
대구/경북	(192)	44.0	41.8	16.4	18.6	14.8	11.7	12.8	12.2	3.3
부산/울산/경남	(294)	44.4	38.6	17.9	16.4	14.5	13.8	11.4	10.6	4.1
강원	(60)	56.6	48.3	28.2	23.9	17.5	19.5	19.3	17.7	5.4
제주	(26)	37.4	34.1	19.5	19.0	22.9	27.3	14.5	7.8	7.8
종교										
개신교	(406)	53.0	42.4	44.1	40.0	40.4	24.1	27.8	26.4	6.9
천주교	(254)	41.6	30.2	18.7	17.2	11.5	10.5	4.3	4.8	2.7
불교	(351)	37.1	33.9	12.0	12.5	7.7	11.0	4.6	6.5	3.7
기타 종교	(17)	34.2	22.9	28.6	28.6	28.6	5.7	17.2	5.7	0.0
종교 없음	(971)	52.7	52.1	17.4	18.5	14.5	15.0	15.6	10.7	7.2
학력										
중졸 이하	(81)	52.5	49.8	18.1	25.0	24.1	13.9	20.1	17.0	3.7
고졸	(763)	50.4	45.4	23.8	23.6	20.3	17.9	14.8	13.4	6.6
대재/대졸	(957)	48.1	43.8	21.2	20.3	16.7	14.6	14.3	11.5	5.7
대학원 재학/졸업	(199)	40.9	35.9	21.6	20.4	16.0	11.4	14.0	10.9	4.9
월평균 가구소득										
200만원 미만	(304)	46.1	42.5	22.8	24.2	21.7	17.0	15.9	14.9	7.4
200-300만원 미만	(315)	53.6	44.4	24.2	22.2	18.6	17.9	16.8	15.9	7.2
300-400만원 미만	(325)	43.7	37.3	19.8	17.9	18.4	11.8	10.5	9.9	6.1
400-500만원 미만	(264)	49.5	44.4	25.0	26.2	20.0	17.4	14.8	11.4	6.1
500-600만원 미만	(251)	47.9	45.8	22.6	21.8	18.3	15.8	14.6	12.7	6.4
600-700만원 미만	(183)	49.1	43.6	15.3	19.3	12.3	13.8	13.9	8.3	5.0
700만원 이상	(358)	49.5	49.1	22.8	20.7	17.0	14.9	16.1	12.0	3.0
주관적 계층인식										
상위층	(222)	41.9	37.1	18.1	16.7	16.3	14.0	19.4	14.5	5.0
중간층	(871)	48.9	44.3	21.5	20.9	16.4	14.9	12.1	10.9	5.1
하위층	(907)	49.6	45.2	23.7	23.8	20.7	16.5	16.1	13.3	6.8
혼인상태										
미혼	(610)	46.8	46.7	18.4	18.1	15.8	14.0	15.7	11.8	8.2
기혼	(1,188)	48.3	42.1	23.7	23.5	19.1	15.9	14.3	12.8	5.2
기타	(203)	54.0	45.9	24.1	22.1	21.3	17.8	13.8	11.7	2.5
자녀유무										
있음	(1,265)	48.7	42.4	23.4	23.2	19.0	16.1	13.8	12.6	4.7
없음	(735)	47.9	46.5	19.9	19.2	17.1	14.4	16.3	12.0	7.9
이념성향										
진보(0-4)	(532)	49.3	45.9	22.2	17.6	13.5	16.3	14.4	8.8	4.7
중도(5)	(747)	50.9	45.4	20.8	23.5	17.9	14.0	14.3	12.5	6.5
보수(6-10)	(670)	44.7	39.5	23.9	23.4	22.5	16.7	15.7	15.1	6.4
모름	(51)	52.1	57.7	17.3	17.4	19.3	13.5	9.4	13.6	2.0
주관적 행복감										
불행(0-4)	(296)	54.9	52.4	21.4	20.1	16.1	16.6	16.6	13.3	6.8
보통(5)	(493)	46.8	41.9	18.0	20.9	15.6	14.5	14.0	11.8	6.5
행복(6-10)	(1,185)	47.6	42.5	24.2	22.7	20.0	15.9	14.5	12.5	5.3
모름	(27)	45.4	45.1	11.6	15.6	19.4	3.8	14.5	7.4	7.4

[표 a37_1] (보편적 문해력 진단) 종교에 대한 태도: (평균) 높을수록 그렇다

단위: 점

전체	사례수 (명)	종교인들도 사회의 법과 제도를 따라야 한다	모든 종교가 자신과 다른 종교를 포용할 수 있어야 한다	다른 종교에도 진리가 있다	사회의 변화에 따라 종교 교리도 변해야 한다	각각의 문화와 지역에 적합한 종교가 있다	종교의 진리가 시대에 따라 변한다	경전의 기적이나 사건이 비유적· 은유적인 표현이다	다른 종교의 교리나 의례에 관심이 있다	기회가 되면 다른 종교의 교리나 의례를 배울 수 있다
▣ 전체 ▣	(2,000)	4.2	3.7	3.4	3.4	3.4	3.3	3.2	2.6	2.5
성별										
남자	(992)	4.2	3.7	3.4	3.4	3.4	3.4	3.3	2.7	2.6
여자	(1,008)	4.2	3.7	3.4	3.3	3.4	3.2	3.1	2.5	2.4
연령										
18-29세	(301)	4.1	3.7	3.3	3.5	3.4	3.4	3.4	2.7	2.7
30대	(299)	4.0	3.7	3.3	3.4	3.4	3.3	3.2	2.6	2.5
40대	(343)	4.2	3.7	3.4	3.4	3.3	3.3	3.3	2.6	2.6
50대	(389)	4.2	3.7	3.4	3.4	3.3	3.2	3.1	2.6	2.4
60세 이상	(668)	4.3	3.7	3.5	3.3	3.4	3.2	3.1	2.7	2.5
거주지역										
서울	(372)	4.2	3.8	3.5	3.4	3.4	3.3	3.3	2.7	2.6
인천/경기	(648)	4.1	3.6	3.4	3.4	3.3	3.2	3.1	2.6	2.4
대전/세종/충청	(215)	4.0	3.7	3.3	3.3	3.4	3.1	3.2	2.6	2.5
광주/전라	(193)	4.3	3.7	3.3	3.3	3.4	3.2	3.1	2.5	2.4
대구/경북	(192)	4.3	3.7	3.5	3.5	3.5	3.4	3.3	2.7	2.6
부산/울산/경남	(294)	4.2	3.7	3.5	3.5	3.4	3.4	3.3	2.8	2.6
강원	(60)	4.3	3.6	3.2	3.3	3.3	3.1	3.1	2.5	2.3
제주	(26)	4.3	3.7	3.3	3.2	3.1	3.3	3.2	2.7	2.7
종교										
개신교	(406)	4.1	3.2	3.1	2.8	3.2	2.7	2.7	2.7	2.4
천주교	(254)	4.3	3.9	3.8	3.6	3.6	3.4	3.3	3.0	2.8
불교	(351)	4.2	3.9	3.8	3.6	3.5	3.5	3.4	2.9	2.8
기타 종교	(17)	4.7	4.2	3.5	3.3	4.1	3.4	3.3	3.2	3.0
종교 없음	(971)	4.2	3.7	3.3	3.5	3.3	3.4	3.3	2.4	2.4
학력										
중졸 이하	(81)	4.3	3.6	3.4	3.1	3.6	3.3	3.1	2.7	2.5
고졸	(763)	4.1	3.6	3.4	3.3	3.3	3.2	3.1	2.6	2.4
대재/대졸	(957)	4.2	3.7	3.4	3.4	3.4	3.3	3.3	2.6	2.6
대학원 재학/졸업	(199)	4.3	3.8	3.5	3.5	3.5	3.3	3.4	2.8	2.8
월평균 가구소득										
200만원 미만	(304)	4.0	3.5	3.3	3.2	3.3	3.2	3.0	2.6	2.5
200-300만원 미만	(315)	4.1	3.6	3.3	3.3	3.3	3.1	3.1	2.6	2.4
300-400만원 미만	(325)	4.1	3.8	3.5	3.4	3.5	3.3	3.3	2.8	2.6
400-500만원 미만	(264)	4.2	3.7	3.4	3.4	3.4	3.3	3.1	2.6	2.5
500-600만원 미만	(251)	4.2	3.7	3.4	3.4	3.4	3.3	3.2	2.6	2.6
600-700만원 미만	(183)	4.2	3.8	3.5	3.6	3.4	3.5	3.3	2.6	2.6
700만원 이상	(358)	4.4	3.8	3.4	3.4	3.5	3.3	3.3	2.5	2.5
주관적 계층인식										
상위층	(222)	4.2	3.7	3.4	3.5	3.5	3.4	3.5	2.8	2.8
중간층	(871)	4.2	3.7	3.5	3.4	3.4	3.3	3.2	2.6	2.5
하위층	(907)	4.2	3.6	3.4	3.3	3.4	3.2	3.1	2.6	2.5
혼인상태										
미혼	(610)	4.1	3.8	3.3	3.5	3.4	3.4	3.4	2.6	2.6
기혼	(1,188)	4.2	3.7	3.4	3.4	3.4	3.2	3.1	2.6	2.5
기타	(203)	4.2	3.6	3.4	3.2	3.4	3.1	3.1	2.6	2.4
자녀유무										
있음	(1,265)	4.2	3.7	3.5	3.3	3.4	3.2	3.1	2.7	2.5
없음	(735)	4.1	3.7	3.3	3.5	3.4	3.4	3.3	2.6	2.6
이념성향										
진보(0-4)	(532)	4.4	3.9	3.4	3.6	3.4	3.4	3.4	2.6	2.6
중도(5)	(747)	4.1	3.6	3.3	3.3	3.4	3.2	3.1	2.5	2.4
보수(6-10)	(670)	4.1	3.6	3.4	3.3	3.4	3.2	3.2	2.8	2.6
모름	(51)	4.3	3.8	3.5	3.4	3.3	3.2	3.1	2.3	2.4
주관적 행복감										
불행(0-4)	(296)	4.2	3.7	3.3	3.5	3.4	3.3	3.3	2.5	2.4
보통(5)	(493)	4.0	3.6	3.4	3.3	3.3	3.3	3.1	2.6	2.5
행복(6-10)	(1,185)	4.2	3.7	3.4	3.4	3.4	3.2	3.2	2.7	2.6
모름	(27)	4.1	3.9	3.4	3.5	3.6	3.5	3.2	2.8	2.6

[표 a38] (보편적 문해력 진단) 종교의 이해: 나는 예수님의 주요 사상을 설명할 수 있다

단위: %, 점

전체	사례수 (명)	① 전혀 그렇지 않다	② 별로 그렇지 않다	①+② 그렇지 않다	③ 보통이다	④ 대체로 그렇다	⑤ 매우 그렇다	④+⑤ 그렇다	계	평균
■ 전체 ■	(2,000)	19.3	24.2	43.5	26.7	22.4	7.4	29.8	100.0	2.7
성별										
남자	(992)	18.7	23.2	41.9	30.1	20.9	7.0	28.0	100.0	2.7
여자	(1,008)	19.8	25.2	45.1	23.3	23.9	7.8	31.7	100.0	2.8
연령										
18-29세	(301)	26.6	23.9	50.5	21.0	21.8	6.7	28.5	100.0	2.6
30대	(299)	22.9	21.7	44.6	21.8	25.7	7.9	33.6	100.0	2.7
40대	(343)	20.7	26.0	46.7	26.5	22.1	4.7	26.8	100.0	2.6
50대	(389)	19.3	23.1	42.4	30.5	20.3	6.9	27.2	100.0	2.7
60세 이상	(668)	13.7	25.3	38.9	29.2	22.6	9.2	31.9	100.0	2.9
거주지역										
서울	(372)	17.0	21.5	38.5	27.6	25.8	8.2	34.0	100.0	2.9
인천/경기	(648)	20.7	23.1	43.8	25.3	23.0	7.8	30.8	100.0	2.7
대전/세종/충청	(215)	17.3	26.5	43.7	30.7	18.0	7.6	25.6	100.0	2.7
광주/전라	(193)	16.5	21.1	37.6	24.7	27.6	10.0	37.7	100.0	2.9
대구/경북	(192)	18.0	24.1	42.1	29.6	21.4	6.9	28.3	100.0	2.8
부산/울산/경남	(294)	21.1	32.9	54.0	25.1	17.5	3.4	20.9	100.0	2.5
제주	(60)	25.4	13.2	38.6	26.8	24.7	9.9	34.6	100.0	2.8
종교										
개신교	(406)	1.2	4.9	6.1	20.1	46.7	27.1	73.8	100.0	3.9
천주교	(254)	4.0	16.9	20.9	35.8	36.2	7.1	43.3	100.0	3.3
불교	(351)	20.0	32.2	52.3	31.7	13.7	2.3	16.0	100.0	2.5
기타 종교	(17)	0.0	18.1	18.1	40.3	30.1	11.5	41.5	100.0	3.4
종교 없음	(971)	30.9	31.4	62.4	25.0	11.7	1.0	12.7	100.0	2.2
학력										
중졸 이하	(81)	22.7	20.3	43.0	23.4	21.9	11.8	33.6	100.0	2.8
고졸	(763)	20.2	27.6	47.8	28.0	18.4	5.9	24.3	100.0	2.6
대재/대졸	(957)	19.6	22.1	41.7	26.2	24.8	7.2	32.0	100.0	2.8
대학원 재학/졸업	(199)	13.0	23.0	36.0	25.0	26.5	12.5	39.0	100.0	3.0
직업										
농림어업	(41)	15.0	26.7	41.7	39.3	14.3	4.7	19.0	100.0	2.7
자영업자	(118)	18.6	20.1	38.7	29.0	26.4	5.9	32.4	100.0	2.8
판매/영업/서비스직	(157)	18.9	27.6	46.6	24.6	17.0	11.8	28.8	100.0	2.8
노무/기계/운송/기능직	(168)	17.9	30.2	48.1	31.0	17.3	3.5	20.9	100.0	2.6
사무직	(442)	20.6	21.8	42.5	24.8	26.8	5.9	32.8	100.0	2.8
경영/관리	(74)	16.2	24.0	40.2	21.7	28.7	9.5	38.2	100.0	2.9
전문직	(82)	18.5	24.4	42.9	24.4	18.1	14.6	32.7	100.0	2.9
전업주부	(321)	14.7	23.7	38.4	25.7	24.2	11.8	36.0	100.0	3.0
전업학생	(125)	27.4	21.1	48.5	20.1	28.2	3.2	31.4	100.0	2.6
기타 다른 직업	(160)	25.3	25.0	50.3	29.9	16.1	3.7	19.8	100.0	2.5
무직, 퇴직, 은퇴	(313)	18.6	25.3	43.9	29.2	20.0	7.0	26.9	100.0	2.7
월평균 가구소득										
200만원 미만	(304)	20.9	26.8	47.8	27.2	18.3	6.7	25.1	100.0	2.6
200-300만원 미만	(315)	17.0	22.4	39.5	29.8	22.5	8.3	30.8	100.0	2.8
300-400만원 미만	(325)	16.4	29.0	45.4	26.4	22.1	6.1	28.2	100.0	2.7
400-500만원 미만	(264)	16.7	26.2	42.8	22.3	26.9	7.9	34.9	100.0	2.8
500-600만원 미만	(251)	19.0	21.8	40.8	30.1	21.5	7.5	29.0	100.0	2.8
600-700만원 미만	(183)	19.9	25.2	45.1	27.9	21.0	6.0	27.0	100.0	2.7
700만원 이상	(358)	24.4	19.0	43.3	23.8	24.3	8.6	32.9	100.0	2.7
주관적 계층인식										
상위층	(222)	14.6	22.7	37.2	23.3	30.5	9.0	39.5	100.0	3.0
중간층	(871)	19.5	22.4	41.9	28.5	21.5	8.2	29.6	100.0	2.8
하위층	(907)	20.3	26.4	46.6	25.7	21.4	6.3	27.7	100.0	2.7
혼인상태										
미혼	(610)	24.1	25.3	49.4	22.6	21.8	6.2	28.0	100.0	2.6
기혼	(1,188)	17.2	23.1	40.3	28.6	22.9	8.2	31.1	100.0	2.8
기타	(203)	17.1	27.6	44.7	27.3	21.4	6.5	27.9	100.0	2.7
자녀유무										
있음	(1,265)	16.3	24.8	41.0	28.6	22.5	7.9	30.4	100.0	2.8
없음	(735)	24.5	23.3	47.8	23.3	22.3	6.6	28.9	100.0	2.6
이념성향										
진보(0-4)	(532)	18.0	24.9	42.9	24.4	26.5	6.2	32.7	100.0	2.8
중도(5)	(747)	23.3	24.3	47.6	29.5	17.6	5.4	22.9	100.0	2.6
보수(6-10)	(670)	14.7	23.1	37.8	25.9	25.7	10.6	36.3	100.0	3.0
모름	(51)	34.5	31.1	65.6	19.0	7.6	7.8	15.4	100.0	2.2
주관적 행복감										
불행(0-4)	(296)	22.3	31.7	54.1	20.9	21.7	3.3	25.1	100.0	2.5
보통(5)	(493)	19.8	25.1	44.9	32.0	18.9	4.3	23.1	100.0	2.6
행복(6-10)	(1,185)	18.1	21.9	39.9	25.8	24.3	9.9	34.2	100.0	2.9
모름	(27)	29.8	29.4	59.2	29.7	11.1	0.0	11.1	100.0	2.2

[표 a39] (보편적 문해력 진단) 종교의 이해: 나는 붓다(부처)의 주요 사상을 설명할 수 있다

단위: %, 점

전체	사례수 (명)	① 전혀 그렇지 않다	② 별로 그렇지 않다	①+② 그렇지 않다	③ 보통이다	④ 대체로 그렇다	⑤ 매우 그렇다	④+⑤ 그렇다	계	평균
■ 전체 ■	(2,000)	22.3	27.8	50.1	31.2	16.1	2.7	18.7	100.0	2.5
성별										
남자	(992)	19.4	27.3	46.7	32.3	17.0	3.9	21.0	100.0	2.6
여자	(1,008)	25.1	28.3	53.5	30.0	15.1	1.4	16.5	100.0	2.4
연령										
18-29세	(301)	24.8	25.0	49.7	28.6	16.2	5.4	21.7	100.0	2.5
30대	(299)	22.8	25.8	48.6	28.1	18.7	4.6	23.3	100.0	2.6
40대	(343)	25.3	28.6	53.9	28.3	16.0	1.8	17.8	100.0	2.4
50대	(389)	22.1	26.2	48.3	36.4	14.1	1.3	15.4	100.0	2.5
60세 이상	(668)	19.6	30.5	50.1	32.1	16.0	1.8	17.8	100.0	2.5
거주지역										
서울	(372)	22.3	27.0	49.3	28.7	18.8	3.2	22.0	100.0	2.5
인천/경기	(648)	24.7	28.6	53.4	28.8	15.3	2.5	17.8	100.0	2.4
대전/세종/충청	(215)	20.1	28.8	48.9	37.4	10.8	2.8	13.7	100.0	2.5
광주/전라	(193)	24.3	30.0	54.3	28.7	13.8	3.2	17.0	100.0	2.4
대구/경북	(192)	17.2	24.2	41.4	35.5	19.9	3.3	23.1	100.0	2.7
부산/울산/경남	(294)	17.6	29.7	47.4	34.6	16.6	1.4	18.0	100.0	2.5
제주	(60)	33.9	14.8	48.7	28.7	19.5	3.1	22.6	100.0	2.4
종교										
개신교	(406)	28.1	24.7	52.9	29.5	14.5	3.2	17.6	100.0	2.4
천주교	(254)	11.2	35.8	47.1	34.7	16.7	1.6	18.3	100.0	2.6
불교	(351)	6.3	17.7	24.0	38.0	31.9	6.1	38.0	100.0	3.1
기타 종교	(17)	11.5	18.0	29.4	51.4	6.4	12.8	19.2	100.0	2.9
종교 없음	(971)	28.8	30.8	59.6	28.1	11.0	1.3	12.3	100.0	2.3
학력										
중졸 이하	(81)	29.7	23.3	53.0	28.2	13.8	5.0	18.8	100.0	2.4
고졸	(763)	24.2	30.3	54.5	32.3	12.2	1.1	13.3	100.0	2.4
대재/대졸	(957)	22.0	26.2	48.2	30.9	18.1	2.8	20.9	100.0	2.5
대학원 재학/졸업	(199)	13.5	28.0	41.5	29.3	22.0	7.1	29.1	100.0	2.8
직업										
농림어업	(41)	27.3	36.4	63.7	31.7	2.1	2.4	4.6	100.0	2.2
자영업자	(118)	22.0	29.5	51.5	29.9	13.5	5.1	18.6	100.0	2.5
판매/영업/서비스직	(157)	25.8	31.0	56.8	30.2	9.2	3.8	13.0	100.0	2.3
노무/기계/운송/기능직	(168)	19.1	26.8	45.9	34.6	17.7	1.8	19.5	100.0	2.6
사무직	(442)	19.0	27.8	46.8	30.0	19.1	4.1	23.3	100.0	2.6
경영/관리	(74)	20.4	29.2	49.6	26.0	21.7	2.7	24.4	100.0	2.6
전문직	(82)	20.9	23.0	44.0	40.4	12.0	3.7	15.6	100.0	2.5
전업주부	(321)	25.8	30.8	56.6	29.6	13.9	0.0	13.9	100.0	2.3
학부생	(125)	22.7	21.0	43.7	27.5	23.1	5.7	28.8	100.0	2.7
기타 다른 직업	(160)	25.9	25.4	51.2	33.2	15.6	0.0	15.6	100.0	2.4
무직, 퇴직, 은퇴	(313)	21.7	26.9	48.6	32.8	16.4	2.2	18.7	100.0	2.5
월평균 가구소득										
200만원 미만	(304)	26.3	25.3	51.5	31.8	15.3	1.3	16.6	100.0	2.4
200-300만원 미만	(315)	21.7	29.0	50.7	30.1	16.0	3.2	19.2	100.0	2.5
300-400만원 미만	(325)	19.3	29.9	49.2	35.5	14.4	0.9	15.3	100.0	2.5
400-500만원 미만	(264)	21.2	29.3	50.5	27.6	19.6	2.3	21.9	100.0	2.5
500-600만원 미만	(251)	19.0	30.6	49.5	31.3	14.8	4.4	19.2	100.0	2.6
600-700만원 미만	(183)	19.9	30.6	50.5	29.8	14.3	5.5	19.7	100.0	2.6
700만원 이상	(358)	26.6	22.6	49.2	30.8	17.5	2.6	20.0	100.0	2.5
주관적 계층인식										
상위층	(222)	16.0	21.6	37.6	31.0	26.8	4.5	31.4	100.0	2.8
중간층	(871)	21.9	26.5	48.5	33.1	15.3	3.1	18.5	100.0	2.5
하위층	(907)	24.2	30.5	54.8	29.4	14.1	1.8	15.9	100.0	2.4
혼인상태										
미혼	(610)	23.0	25.0	48.0	30.9	17.4	3.6	21.1	100.0	2.5
기혼	(1,188)	22.2	29.3	51.5	30.7	15.5	2.3	17.8	100.0	2.5
기타	(203)	20.7	27.6	48.3	34.5	15.2	2.0	17.2	100.0	2.5
자녀유무										
있음	(1,265)	21.1	29.9	51.0	31.5	15.4	2.1	17.5	100.0	2.5
없음	(735)	24.5	24.2	48.6	30.5	17.1	3.7	20.8	100.0	2.5
이념성향										
진보(0-4)	(532)	18.9	27.2	46.1	31.4	19.1	3.4	22.5	100.0	2.6
중도(5)	(747)	26.7	28.2	54.9	31.6	12.3	1.3	13.6	100.0	2.3
보수(6-10)	(670)	18.8	27.8	46.5	31.3	18.6	3.6	22.2	100.0	2.6
모름	(51)	40.5	28.7	69.2	21.0	5.9	3.9	9.8	100.0	2.0
주관적 행복감										
불행(0-4)	(296)	23.7	30.9	54.6	30.3	13.0	2.1	15.0	100.0	2.4
보통(5)	(493)	21.1	29.5	50.6	34.7	13.3	1.4	14.7	100.0	2.5
행복(6-10)	(1,185)	22.5	26.2	48.7	30.0	18.0	3.3	21.3	100.0	2.5
모름	(27)	21.8	33.9	55.8	26.1	14.4	3.8	18.2	100.0	2.4

[표 a40] (보편적 문해력 진단) 종교의 이해: 나는 무함마드(마호멧)의 주요 사상을 설명할 수 있다

단위: %, 점

전체	사례수 (명)	① 전혀 그렇지 않다	② 별로 그렇지 않다	①+② 그렇지 않다	③ 보통이다	④ 대체로 그렇다	⑤ 매우 그렇다	④+⑤ 그렇다	계	평균
■ 전체 ■	(2,000)	43.5	31.0	74.5	18.2	6.1	1.1	7.2	100.0	1.9
성별										
남자	(992)	38.4	30.5	68.8	22.2	7.1	1.8	9.0	100.0	2.0
여자	(1,008)	48.6	31.5	80.1	14.4	5.1	0.4	5.5	100.0	1.8
연령										
18-29세	(301)	47.3	25.6	73.0	15.8	9.2	2.0	11.3	100.0	1.9
30대	(299)	46.0	27.2	73.2	17.2	7.2	2.3	9.6	100.0	1.9
40대	(343)	47.4	27.8	75.1	17.8	6.7	0.3	7.0	100.0	1.9
50대	(389)	41.2	33.4	74.6	19.7	5.4	0.3	5.6	100.0	1.9
60세 이상	(668)	40.1	35.4	75.4	19.2	4.3	1.1	5.4	100.0	1.9
거주지역										
서울	(372)	40.8	31.8	72.6	20.2	5.8	1.3	7.2	100.0	2.0
인천/경기	(648)	45.7	30.6	76.3	16.0	6.6	1.1	7.7	100.0	1.9
대전/세종/충청	(215)	41.6	31.4	73.0	20.0	6.0	1.0	7.0	100.0	1.9
광주/전라	(193)	46.7	31.2	77.9	16.9	3.6	1.6	5.2	100.0	1.8
대구/경북	(192)	39.7	33.7	73.3	18.8	6.2	1.6	7.9	100.0	2.0
부산/울산/경남	(294)	40.3	31.2	71.5	20.6	7.5	0.3	7.8	100.0	2.0
제주	(60)	58.1	19.5	77.6	15.7	6.6	0.0	6.6	100.0	1.7
종교										
개신교	(406)	44.2	25.6	69.8	19.8	8.6	1.8	10.3	100.0	2.0
천주교	(254)	36.3	37.9	74.2	16.8	6.6	2.4	8.9	100.0	2.0
불교	(351)	33.3	34.5	67.8	21.0	9.7	1.5	11.2	100.0	2.1
기타 종교	(17)	47.0	18.3	65.3	34.7	0.0	0.0	0.0	100.0	1.9
학력										
중졸 이하	(81)	48.7	29.0	77.6	17.4	3.7	1.2	4.9	100.0	1.8
고졸	(763)	44.4	31.3	75.6	19.0	4.6	0.8	5.4	100.0	1.9
대재/대졸	(957)	44.8	29.8	74.6	17.2	7.1	1.2	8.2	100.0	1.9
대학원 재학/졸업	(199)	32.0	36.6	68.6	20.9	8.5	2.1	10.5	100.0	2.1
직업										
농림어업	(41)	44.8	33.5	78.4	16.9	4.7	0.0	4.7	100.0	1.8
제조업	(118)	42.2	32.3	74.5	18.8	6.7	0.0	6.7	100.0	1.9
서비스업	(157)	51.0	23.4	74.3	17.6	6.2	1.9	8.1	100.0	1.9
판매/영업	(168)	34.0	35.1	69.1	21.4	7.1	2.4	9.5	100.0	2.1
노무/기계/운송	(442)	42.7	29.3	71.9	19.5	7.5	1.2	8.6	100.0	2.0
사무직	(74)	36.5	35.3	71.8	16.2	10.7	1.3	12.0	100.0	2.1
경영/관리	(82)	44.1	29.0	73.0	17.2	8.6	1.2	9.8	100.0	1.9
전문직	(321)	46.4	33.7	80.1	15.1	4.1	0.7	4.8	100.0	1.8
전업	(125)	47.6	28.3	75.9	12.9	10.4	0.8	11.2	100.0	1.9
학생	(160)	47.7	29.3	77.0	20.5	1.9	0.6	2.5	100.0	1.8
기타 다른 직업	(313)	41.2	33.0	74.2	20.1	4.4	1.3	5.7	100.0	1.9
월평균 가구소득										
200만원 미만	(304)	43.1	30.4	73.5	20.5	5.0	1.0	6.0	100.0	1.9
200-300만원 미만	(315)	45.4	29.3	74.7	17.7	6.6	0.9	7.6	100.0	1.9
300-400만원 미만	(325)	38.0	32.7	70.7	21.1	7.6	0.6	8.2	100.0	2.0
400-500만원 미만	(264)	45.1	31.1	76.3	17.0	6.4	0.4	6.8	100.0	1.9
500-600만원 미만	(251)	37.6	35.0	72.6	19.4	5.2	2.8	8.0	100.0	2.0
600-700만원 미만	(183)	41.3	36.1	77.4	15.0	6.0	1.7	7.6	100.0	1.9
700만원 이상	(358)	51.3	26.0	77.3	16.1	5.8	0.9	6.7	100.0	1.8
주관적 계층인식										
상위층	(222)	32.2	34.7	66.8	23.4	7.9	1.8	9.8	100.0	2.1
중간층	(871)	43.5	29.8	73.3	18.7	6.9	1.1	8.0	100.0	1.9
하위층	(907)	46.3	31.2	77.6	16.6	5.0	0.9	5.9	100.0	1.8
혼인상태										
미혼	(610)	46.7	26.5	73.2	17.0	8.0	1.8	9.8	100.0	1.9
기혼	(1,188)	41.9	33.2	75.1	18.5	5.6	0.8	6.4	100.0	1.9
기타	(203)	43.3	31.6	74.9	20.6	3.5	1.1	4.5	100.0	1.9
자녀유무										
있음	(1,265)	41.4	33.7	75.1	18.7	5.5	0.7	6.2	100.0	1.9
없음	(735)	47.2	26.4	73.6	17.5	7.2	1.8	8.9	100.0	1.9
이념성향										
진보(0-4)	(532)	47.2	32.2	79.4	14.6	5.1	0.9	6.0	100.0	1.8
중도(5)	(747)	44.6	30.5	75.1	19.6	4.4	1.0	5.3	100.0	1.9
보수(6-10)	(670)	38.8	30.8	69.6	19.9	9.2	1.4	10.6	100.0	2.0
모름	(51)	52.0	28.7	80.8	15.3	2.0	2.0	3.9	100.0	1.7
주관적 행복감										
불행(0-4)	(296)	50.2	30.0	80.1	15.4	3.8	0.7	4.4	100.0	1.8
보통(5)	(493)	41.0	29.5	70.5	23.0	5.8	0.6	6.5	100.0	2.0
행복(6-10)	(1,185)	43.0	31.8	74.7	16.9	6.9	1.5	8.3	100.0	1.9
모름	(27)	40.9	36.7	77.6	18.8	3.6	0.0	3.6	100.0	1.9

[표 a41] [보편적 문해력 진단] 종교의 이해: 나는 구약성경과 신약성경의 기본적인 내용을 설명할 수 있다

단위: %, 점

전체	사례수 (명)	① 전혀 그렇지 않다	② 별로 그렇지 않다	①+② 그렇지 않다	③ 보통이다	④ 대체로 그렇다	⑤ 매우 그렇다	④+⑤ 그렇다	계	평균
■ 전체 ■	(2,000)	27.5	25.1	52.5	25.2	16.6	5.7	22.3	100.0	2.5
성별										
남자	(992)	25.9	25.8	51.7	26.8	15.7	5.8	21.5	100.0	2.5
여자	(1,008)	29.0	24.4	53.4	23.6	17.4	5.5	23.0	100.0	2.5
연령										
18-29세	(301)	37.6	25.6	63.2	16.7	15.1	5.0	20.1	100.0	2.2
30대	(299)	29.8	25.8	55.7	22.3	15.8	6.2	22.0	100.0	2.4
40대	(343)	30.6	24.0	54.6	24.7	17.5	3.2	20.7	100.0	2.4
50대	(389)	28.4	22.4	50.8	28.7	14.6	5.9	20.5	100.0	2.5
60세 이상	(668)	19.7	26.6	46.3	28.6	18.2	6.9	25.1	100.0	2.7
거주지역										
서울	(372)	21.6	27.7	49.3	26.3	17.2	7.2	24.4	100.0	2.6
인천/경기	(648)	28.7	24.5	53.2	23.6	16.6	6.6	23.2	100.0	2.5
대전/세종/충청	(215)	26.1	25.6	51.7	27.5	16.5	4.3	20.8	100.0	2.5
광주/전라	(193)	28.1	20.6	48.8	21.0	22.9	7.4	30.2	100.0	2.6
대구/경북	(192)	24.2	23.2	47.4	31.8	17.7	3.2	20.8	100.0	2.5
부산/울산/경남	(294)	32.1	28.5	60.6	25.8	11.2	2.4	13.7	100.0	2.2
제주	(60)	37.5	13.2	50.7	21.1	18.3	9.9	28.2	100.0	2.5
종교										
개신교	(406)	2.4	8.1	10.6	27.1	41.7	20.6	62.3	100.0	3.7
천주교	(254)	8.3	22.5	30.7	42.7	20.6	5.9	26.5	100.0	2.9
기타 종교	(351)	31.2	33.8	65.0	25.0	7.7	2.3	10.0	100.0	2.2
종교 없음	(17)	17.0	24.9	41.9	28.6	23.7	5.7	29.4	100.0	2.8
학력										
중졸 이하	(81)	30.4	17.5	47.9	23.6	26.0	2.5	28.5	100.0	2.5
고졸	(763)	28.6	27.5	56.2	25.9	13.7	4.2	17.9	100.0	2.4
대재/대졸	(957)	28.2	24.0	52.1	24.0	18.0	5.9	23.9	100.0	2.5
대학원 재학/졸업	(199)	18.5	24.0	42.4	29.0	16.6	12.0	28.6	100.0	2.8
직업										
농림어업	(41)	20.2	24.4	44.6	41.1	11.9	2.4	14.4	100.0	2.5
제조업	(118)	31.1	26.2	57.4	25.6	12.9	4.1	17.0	100.0	2.3
서비스업	(157)	28.4	24.5	52.9	24.7	16.8	5.6	22.5	100.0	2.5
판매/영업	(168)	26.2	25.9	52.1	25.7	18.0	4.2	22.2	100.0	2.5
노무/기계/운송	(442)	27.4	24.0	51.3	23.9	18.6	6.1	24.7	100.0	2.5
사무직	(74)	27.1	13.4	40.5	39.2	13.5	6.8	20.3	100.0	2.6
경영/관리	(82)	28.2	19.5	47.7	26.7	15.8	9.8	25.7	100.0	2.6
전문직	(321)	22.1	22.6	44.7	26.8	20.6	7.9	28.5	100.0	2.7
전업	(125)	36.3	30.0	66.4	15.2	14.5	3.9	18.4	100.0	2.2
주부/학생	(160)	35.4	27.5	62.9	21.6	11.8	3.7	15.5	100.0	2.2
기타 다른 직업	(313)	25.3	29.6	54.9	25.2	14.8	5.1	19.9	100.0	2.5
월평균 가구소득										
200만원 미만	(304)	28.8	25.1	53.9	25.8	17.0	3.2	20.3	100.0	2.4
200-300만원 미만	(315)	24.0	26.4	50.4	26.5	16.4	6.7	23.1	100.0	2.6
300-400만원 미만	(325)	26.2	25.9	52.1	27.7	15.6	4.6	20.2	100.0	2.5
400-500만원 미만	(264)	24.5	27.8	52.3	23.4	17.5	6.9	24.4	100.0	2.5
500-600만원 미만	(251)	27.7	20.7	48.5	31.4	13.0	7.1	20.1	100.0	2.5
600-700만원 미만	(183)	29.3	30.1	59.3	20.3	15.0	5.4	20.4	100.0	2.4
700만원 이상	(358)	31.6	21.7	53.2	20.8	19.9	6.1	25.9	100.0	2.5
주관적 계층인식										
상위층	(222)	24.6	21.7	46.4	26.3	21.9	5.4	27.3	100.0	2.6
중간층	(871)	27.3	24.3	51.6	25.7	16.1	6.5	22.6	100.0	2.5
하위층	(907)	28.3	26.6	54.9	24.4	15.7	5.0	20.6	100.0	2.4
혼인상태										
미혼	(610)	33.5	26.1	59.6	20.5	15.2	4.7	20.0	100.0	2.3
기혼	(1,188)	25.2	23.7	48.8	27.2	17.5	6.5	24.0	100.0	2.6
기타	(203)	22.9	30.3	53.3	27.8	15.0	3.9	18.9	100.0	2.5
자녀유무										
있음	(1,265)	24.4	25.4	49.8	27.5	17.0	5.8	22.7	100.0	2.5
없음	(735)	32.8	24.4	57.3	21.3	15.9	5.6	21.4	100.0	2.4
이념성향										
진보(0-4)	(532)	29.2	24.5	53.7	23.6	16.7	6.0	22.7	100.0	2.5
중도(5)	(747)	30.0	25.9	55.9	25.5	14.1	4.4	18.5	100.0	2.4
보수(6-10)	(670)	22.5	24.4	46.9	26.7	19.4	7.0	26.4	100.0	2.6
모름	(51)	38.5	27.1	65.6	17.0	13.6	3.9	17.4	100.0	2.2
주관적 행복감										
불행(0-4)	(296)	32.5	27.7	60.2	23.2	12.9	3.7	16.7	100.0	2.3
보통(5)	(493)	27.0	24.1	51.0	31.3	14.9	2.8	17.7	100.0	2.4
행복(6-10)	(1,185)	26.2	24.7	51.0	23.3	18.2	7.5	25.7	100.0	2.6
모름	(27)	37.2	29.2	66.5	18.4	15.1	0.0	15.1	100.0	2.1

[표 a42] (보편적 문해력 진단) 종교의 이해: 나는 초기불교와 대승불교의 기본적인 내용을 설명할 수 있다

단위: %, 점

전체	사례수 (명)	① 전혀 그렇지 않다	② 별로 그렇지 않다	①+② 그렇지 않다	③ 보통이다	④ 대체로 그렇다	⑤ 매우 그렇다	④+⑤ 그렇다	계	평균
■ 전체 ■	(2,000)	37.4	29.7	67.1	22.2	9.1	1.6	10.7	100.0	2.1
성별										
남자	(992)	32.2	29.4	61.5	25.4	10.8	2.3	13.1	100.0	2.2
여자	(1,008)	42.6	30.1	72.7	19.0	7.5	0.8	8.3	100.0	1.9
연령										
18-29세	(301)	42.7	24.8	67.5	20.4	10.0	2.1	12.0	100.0	2.0
30대	(299)	41.7	27.5	69.3	19.6	8.8	2.3	11.2	100.0	2.0
40대	(343)	41.5	26.4	67.9	21.0	10.3	0.9	11.1	100.0	2.0
50대	(389)	35.8	30.5	66.4	24.0	8.0	1.6	9.6	100.0	2.1
60세 이상	(668)	31.9	34.2	66.1	23.7	8.9	1.4	10.3	100.0	2.1
거주지역										
서울	(372)	37.4	30.7	68.2	20.2	9.8	1.9	11.6	100.0	2.1
인천/경기	(648)	40.8	29.1	69.9	20.1	8.9	1.1	10.0	100.0	2.0
대전/세종/충청	(215)	35.1	31.3	66.4	22.2	9.5	1.9	11.4	100.0	2.1
광주/전라	(193)	43.2	32.5	75.7	17.4	5.7	1.1	6.8	100.0	1.9
대구/경북	(192)	30.1	27.1	57.2	29.0	11.1	2.7	13.8	100.0	2.3
부산/울산/경남	(294)	30.7	28.6	59.3	29.9	9.4	1.4	10.7	100.0	2.2
제주	(60)	43.6	28.2	71.8	13.7	12.9	1.7	14.5	100.0	2.0
종교										
개신교	(406)	43.2	27.1	70.3	18.8	8.9	2.0	10.9	100.0	2.0
천주교	(254)	28.8	41.2	69.9	18.8	8.1	3.2	11.3	100.0	2.2
불교	(351)	15.1	23.3	38.4	37.3	21.5	2.9	24.4	100.0	2.7
기타 종교	(17)	17.2	35.3	52.5	28.6	12.2	6.7	18.9	100.0	2.6
종교 없음	(971)	45.7	30.1	75.8	18.9	4.9	0.4	5.3	100.0	1.8
학력										
중졸 이하	(81)	47.3	25.4	72.7	19.8	6.3	1.2	7.5	100.0	1.9
고졸	(763)	38.7	31.6	70.3	22.1	6.4	1.2	7.6	100.0	2.0
대재/대졸	(957)	37.3	28.9	66.2	21.6	10.3	1.9	12.2	100.0	2.1
대학원 재학/졸업	(199)	28.9	28.4	57.3	26.0	15.1	1.5	16.7	100.0	2.3
직업										
농림어업	(41)	29.7	46.5	76.3	16.8	4.5	2.4	6.9	100.0	2.0
자영업자	(118)	44.1	24.6	68.7	19.4	8.5	3.4	11.9	100.0	2.0
판매/영업/서비스직	(157)	44.0	28.4	72.4	19.5	5.5	2.5	8.1	100.0	1.9
노무/기계/운송/기능직	(168)	30.4	31.5	61.9	26.3	11.2	0.6	11.9	100.0	2.2
사무직	(442)	33.9	29.0	62.9	23.3	12.0	1.9	13.8	100.0	2.2
경영/관리	(74)	26.9	32.7	59.6	20.0	13.6	6.8	20.4	100.0	2.4
전문직	(82)	42.9	26.8	69.7	18.0	12.3	0.0	12.3	100.0	2.0
전업주부	(321)	41.8	31.4	73.2	20.1	6.4	0.3	6.8	100.0	1.9
전업학생	(125)	42.0	20.2	62.2	24.2	11.9	1.7	13.6	100.0	2.1
기타 다른 직	(160)	37.6	31.8	69.4	23.6	5.7	1.3	7.0	100.0	2.0
무직, 퇴직, 은퇴	(313)	35.8	31.4	67.3	23.8	8.0	1.0	9.0	100.0	2.1
월평균 가구소득										
200만원 미만	(304)	36.8	29.0	65.8	25.1	8.1	1.0	9.1	100.0	2.1
200-300만원 미만	(315)	39.6	27.8	67.4	24.1	6.6	1.9	8.5	100.0	2.0
300-400만원 미만	(325)	32.6	31.2	63.8	25.5	10.4	0.3	10.7	100.0	2.2
400-500만원 미만	(264)	38.0	30.3	68.3	21.0	9.9	0.8	10.7	100.0	2.1
500-600만원 미만	(251)	34.6	28.4	63.0	22.2	12.0	2.8	14.8	100.0	2.2
600-700만원 미만	(183)	35.2	39.6	74.8	13.6	9.4	2.2	11.5	100.0	2.0
700만원 이상	(358)	43.0	26.1	69.1	20.2	8.3	2.3	10.6	100.0	2.0
주관적 계층인식										
상위층	(222)	33.1	26.5	59.6	23.7	12.6	4.1	16.7	100.0	2.3
중위층	(871)	36.7	29.3	66.0	21.6	11.1	1.3	12.4	100.0	2.1
하위층	(907)	39.1	31.0	70.1	22.4	6.3	1.2	7.5	100.0	2.0
혼인상태										
미혼	(610)	41.0	26.2	67.2	21.7	9.4	1.7	11.1	100.0	2.1
기혼	(1,188)	36.0	31.4	67.4	22.1	9.0	1.4	10.5	100.0	2.1
기타	(203)	34.6	30.8	65.4	24.1	8.6	2.0	10.5	100.0	2.1
자녀유무										
있음	(1,265)	35.3	32.3	67.5	22.3	8.5	1.7	10.2	100.0	2.1
없음	(735)	41.0	25.4	66.5	22.0	10.1	1.4	11.5	100.0	2.1
이념성향										
진보(0-4)	(532)	39.0	29.0	68.0	20.6	9.1	2.3	11.4	100.0	2.1
중도(5)	(747)	39.4	30.0	69.5	22.8	6.6	1.1	7.7	100.0	2.0
보수(6-10)	(670)	33.3	29.8	63.1	22.8	12.6	1.5	14.1	100.0	2.2
모름	(51)	44.6	32.7	77.3	20.7	0.0	2.0	2.0	100.0	1.8
주관적 행복감										
불행(0-4)	(296)	40.2	33.6	73.9	20.6	4.5	1.0	5.5	100.0	1.9
보통(5)	(493)	34.8	30.1	64.9	25.4	8.9	0.8	9.8	100.0	2.1
행복(6-10)	(1,185)	37.8	28.6	66.4	21.2	10.4	2.1	12.4	100.0	2.1
모름	(27)	37.6	29.6	67.2	25.4	7.3	0.0	7.3	100.0	2.0

[표 a43] (보편적 문해력 진단) 종교의 이해: 나는 꾸란(코란)의 기본적인 내용을 설명할 수 있다

단위: %, 점

전체	사례수 (명)	① 전혀 그렇지 않다	② 별로 그렇지 않다	①+② 그렇지 않다	③ 보통이다	④ 대체로 그렇다	⑤ 매우 그렇다	④+⑤ 그렇다	계	평균
■ 전체 ■	(2,000)	51.6	28.5	80.1	13.6	5.3	1.0	6.3	100.0	1.8
성별										
남자	(992)	45.6	29.5	75.1	17.4	6.1	1.5	7.6	100.0	1.9
여자	(1,008)	57.5	27.5	85.1	9.8	4.6	0.5	5.1	100.0	1.6
연령										
18-29세	(301)	53.3	24.0	77.3	14.4	6.3	2.0	8.3	100.0	1.8
30대	(299)	50.9	27.3	78.2	11.6	8.6	1.6	10.2	100.0	1.8
40대	(343)	55.9	22.5	78.3	15.5	5.0	1.2	6.2	100.0	1.7
50대	(389)	49.7	30.0	79.7	14.1	5.6	0.5	6.2	100.0	1.8
60세 이상	(668)	50.1	33.3	83.4	12.7	3.4	0.4	3.9	100.0	1.7
거주지역										
서울	(372)	51.5	28.1	79.6	12.5	6.3	1.6	7.9	100.0	1.8
인천/경기	(648)	54.7	26.8	81.5	11.4	6.3	0.8	7.1	100.0	1.7
대전/세종/충청	(215)	47.8	27.9	75.7	21.4	2.8	0.0	2.8	100.0	1.8
광주/전라	(193)	54.2	29.4	83.7	11.3	3.0	2.1	5.0	100.0	1.7
대구/경북	(192)	47.4	32.7	80.1	14.0	5.8	0.0	5.8	100.0	1.8
부산/울산/경남	(294)	46.5	29.9	76.3	16.5	5.8	1.3	7.1	100.0	1.9
제주	(60)	59.7	29.1	88.9	7.6	3.6	0.0	3.6	100.0	1.6
종교										
개신교	(406)	50.4	24.1	74.5	16.4	7.7	1.5	9.1	100.0	1.9
천주교	(254)	46.1	35.1	81.3	10.9	6.2	1.6	7.8	100.0	1.8
기타 불교	(351)	42.8	32.3	75.1	17.3	6.8	0.9	7.6	100.0	1.9
기타 종교	(17)	46.0	30.7	76.7	23.3	0.0	0.0	0.0	100.0	1.8
학력										
중졸 이하	(81)	55.9	26.6	82.5	15.1	1.2	1.2	2.4	100.0	1.7
고졸	(763)	52.6	27.5	80.1	14.5	4.5	0.9	5.4	100.0	1.7
대재/대졸	(957)	53.0	27.6	80.7	12.0	6.4	0.8	7.3	100.0	1.7
대학원 재학/졸업	(199)	39.1	37.4	76.4	16.6	5.0	1.9	6.9	100.0	1.9
직업										
농림어업	(41)	42.1	43.6	85.7	11.9	2.4	0.0	2.4	100.0	1.8
제조업	(118)	52.5	27.0	79.6	13.0	5.8	1.6	7.5	100.0	1.8
판매/영업/서비스직	(157)	52.3	28.9	81.2	12.6	3.0	3.1	6.2	100.0	1.8
노무/기계/운송/기타	(168)	40.6	33.3	73.8	19.7	5.3	1.2	6.5	100.0	1.9
사무직	(442)	48.3	28.1	76.4	13.8	8.4	1.4	9.8	100.0	1.9
경영/관리	(74)	50.1	27.1	77.2	14.8	6.7	1.3	8.0	100.0	1.8
전문직	(82)	52.5	25.4	77.9	14.6	7.4	0.0	7.4	100.0	1.8
전업	(321)	59.3	26.9	86.1	9.5	4.1	0.3	4.4	100.0	1.6
학부생	(125)	53.8	23.7	77.5	15.3	6.4	0.8	7.2	100.0	1.8
기타 다른 직업	(160)	53.5	29.7	83.2	13.1	3.7	0.0	3.7	100.0	1.7
무직/퇴직/은퇴	(313)	53.1	29.0	82.1	14.1	3.2	0.6	3.8	100.0	1.7
월평균 가구소득										
200만원 미만	(304)	49.1	26.6	75.7	19.6	3.8	1.0	4.7	100.0	1.8
200-300만원 미만	(315)	51.6	28.8	80.5	12.0	6.5	1.0	7.5	100.0	1.8
300-400만원 미만	(325)	49.4	27.3	76.7	16.3	6.7	0.3	7.0	100.0	1.8
400-500만원 미만	(264)	52.9	28.3	81.2	12.5	5.3	1.1	6.3	100.0	1.7
500-600만원 미만	(251)	48.0	30.5	78.4	13.9	5.3	2.4	7.7	100.0	1.8
600-700만원 미만	(183)	50.7	34.0	84.7	10.9	3.8	0.5	4.4	100.0	1.7
700만원 이상	(358)	57.8	26.9	84.7	9.2	5.3	0.8	6.1	100.0	1.6
주관적 계층인식										
상위층	(222)	44.8	31.0	75.8	12.9	9.5	1.8	11.2	100.0	1.9
중간층	(871)	52.5	26.8	79.3	13.5	6.1	1.1	7.2	100.0	1.8
하위층	(907)	52.4	29.5	81.9	13.8	3.6	0.7	4.3	100.0	1.7
혼인상태										
미혼	(610)	51.9	25.3	77.3	14.4	6.2	2.1	8.3	100.0	1.8
기혼	(1,188)	51.4	29.8	81.2	13.2	5.1	0.5	5.6	100.0	1.7
기타	(203)	52.0	30.4	82.4	13.1	4.0	0.5	4.5	100.0	1.7
자녀유무										
있음	(1,265)	51.4	30.3	81.7	12.7	5.0	0.6	5.6	100.0	1.7
없음	(735)	52.0	25.3	77.4	15.1	5.9	1.6	7.6	100.0	1.8
이념성향										
진보(0-4)	(532)	57.6	27.2	84.8	11.5	2.8	0.9	3.7	100.0	1.6
중도(5)	(747)	50.7	29.3	80.0	15.0	4.3	0.7	5.0	100.0	1.8
보수(6-10)	(670)	47.8	28.2	76.0	13.9	8.9	1.2	10.1	100.0	1.9
모름	(51)	52.0	34.6	86.6	9.5	0.0	3.9	3.9	100.0	1.7
주관적 행복감										
불행(0-4)	(296)	55.9	28.3	84.2	12.7	2.1	1.0	3.1	100.0	1.6
보통(5)	(493)	45.8	29.4	75.2	18.9	5.5	0.4	5.9	100.0	1.9
행복(6-10)	(1,185)	52.9	28.1	81.0	11.7	6.1	1.2	7.3	100.0	1.8
모름	(27)	51.8	33.3	85.1	7.5	3.6	3.8	7.4	100.0	1.7

[표 a44] (보편적 문해력 진단) 종교의 이해: 나는 한국에서 탄생한 종교들을 세 개 이상 말할 수 있다

단위: %, 점

전체	사례수 (명)	① 전혀 그렇지 않다	② 별로 그렇지 않다	①+② 그렇지 않다	③ 보통이다	④ 대체로 그렇다	⑤ 매우 그렇다	④+⑤ 그렇다	계	평균
■ 전체 ■	(2,000)	29.1	29.7	58.8	26.5	11.9	2.7	14.7	100.0	2.3
성별										
남자	(992)	27.3	27.4	54.7	29.1	12.1	4.1	16.2	100.0	2.4
여자	(1,008)	30.8	32.0	62.8	24.0	11.8	1.4	13.2	100.0	2.2
연령										
18-29세	(301)	36.3	25.0	61.3	21.7	14.0	3.0	17.0	100.0	2.2
30대	(299)	33.4	27.6	61.0	24.5	10.2	4.3	14.4	100.0	2.2
40대	(343)	36.3	27.8	64.1	24.6	8.4	2.9	11.3	100.0	2.1
50대	(389)	28.6	30.3	58.9	27.0	11.8	2.3	14.1	100.0	2.3
60세 이상	(668)	20.4	33.6	53.9	30.3	13.7	2.1	15.8	100.0	2.4
거주지역										
서울	(372)	27.4	30.7	58.1	23.9	14.3	3.7	18.0	100.0	2.4
인천/경기	(648)	32.7	29.9	62.6	24.1	11.2	2.2	13.3	100.0	2.2
대전/세종/충청	(215)	25.6	31.2	56.8	30.2	10.7	2.4	13.1	100.0	2.3
광주/전라	(193)	29.3	30.8	60.0	24.5	11.4	4.1	15.5	100.0	2.3
대구/경북	(192)	23.0	30.6	53.6	34.0	10.2	2.1	12.3	100.0	2.4
부산/울산/경남	(294)	27.2	27.1	54.3	30.2	13.5	2.0	15.5	100.0	2.4
제주	(60)	35.9	23.2	59.0	23.1	13.1	4.8	17.8	100.0	2.3
종교										
개신교	(406)	20.7	28.7	49.4	30.2	15.5	4.9	20.4	100.0	2.6
천주교	(254)	18.6	38.3	56.9	28.3	10.1	4.7	14.8	100.0	2.4
불교	(351)	19.5	29.0	48.5	33.2	16.0	2.3	18.3	100.0	2.5
기타 종교	(17)	5.7	17.0	22.8	41.4	29.7	6.1	35.8	100.0	3.1
학력										
중졸 이하	(81)	26.8	26.5	53.2	35.5	8.8	2.5	11.3	100.0	2.3
고졸	(763)	29.7	30.9	60.6	26.2	11.3	1.8	13.1	100.0	2.3
대재/대졸	(957)	31.0	28.3	59.4	25.8	11.4	3.4	14.8	100.0	2.3
대학원 재학/졸업	(199)	17.9	33.5	51.3	27.6	18.0	3.0	21.0	100.0	2.6
직업										
농림어업	(41)	27.6	32.1	59.6	35.6	4.7	0.0	4.7	100.0	2.2
자영업자	(118)	28.5	32.3	60.9	25.7	10.0	3.5	13.4	100.0	2.3
판매/영업/서비스직	(157)	35.9	30.8	66.7	19.6	10.0	3.8	13.8	100.0	2.2
노무/기계/운송/기능직	(168)	25.0	32.7	57.7	29.9	10.6	1.8	12.4	100.0	2.3
사무직	(442)	30.0	25.8	55.9	29.1	11.7	3.3	15.1	100.0	2.3
경영/관리직	(74)	20.1	28.5	48.6	31.1	13.6	6.7	20.3	100.0	2.6
전문직	(82)	30.8	29.0	59.8	23.2	14.5	2.5	17.0	100.0	2.3
전업주부	(321)	26.9	35.3	62.2	24.1	12.1	1.6	13.6	100.0	2.3
전업학부생	(125)	34.0	26.8	60.8	21.5	14.5	3.2	17.7	100.0	2.3
기타 다른 직	(160)	34.7	23.7	58.5	28.7	11.6	1.3	12.8	100.0	2.2
무직, 퇴직, 은퇴	(313)	25.8	30.9	56.7	26.8	13.6	2.8	16.4	100.0	2.4
월평균 가구소득										
200만원 미만	(304)	28.9	24.6	53.6	33.8	10.9	1.6	12.6	100.0	2.3
200-300만원 미만	(315)	27.2	33.0	60.2	25.9	10.7	3.2	13.9	100.0	2.3
300-400만원 미만	(325)	26.4	29.8	56.2	27.4	13.3	3.0	16.4	100.0	2.4
400-500만원 미만	(264)	32.9	32.5	65.4	21.1	11.6	1.9	13.5	100.0	2.2
500-600만원 미만	(251)	28.1	26.2	54.3	29.7	11.6	4.4	16.0	100.0	2.4
600-700만원 미만	(183)	25.5	34.5	60.0	24.2	12.0	3.8	15.8	100.0	2.3
700만원 이상	(358)	32.9	29.2	62.1	22.9	13.1	1.9	15.0	100.0	2.2
주관적 계층인식										
상위층	(222)	23.7	27.5	51.1	26.5	19.2	3.1	22.3	100.0	2.5
중위층	(871)	28.4	29.7	58.1	27.1	11.4	3.4	14.8	100.0	2.3
하위층	(907)	31.0	30.4	61.4	25.9	10.7	2.0	12.7	100.0	2.2
혼인상태										
미혼	(610)	35.2	24.9	60.2	24.1	12.0	3.8	15.7	100.0	2.2
기혼	(1,188)	26.1	31.8	57.8	27.6	12.2	2.3	14.6	100.0	2.3
기타	(203)	28.0	32.4	60.4	27.6	10.1	2.0	12.1	100.0	2.3
자녀유무										
있음	(1,265)	25.3	32.4	57.7	27.6	12.3	2.3	14.7	100.0	2.3
없음	(735)	35.6	25.2	60.8	24.6	11.2	3.4	14.6	100.0	2.2
이념성향										
진보(0-4)	(532)	30.1	29.8	59.9	24.7	13.3	2.1	15.3	100.0	2.3
중도(5)	(747)	30.8	29.6	60.4	28.3	9.0	2.3	11.3	100.0	2.2
보수(6-10)	(670)	25.7	29.4	55.0	26.5	14.7	3.7	18.4	100.0	2.4
모름	(51)	36.8	36.5	73.3	18.9	3.8	3.9	7.7	100.0	2.0
주관적 행복감										
불행(0-4)	(296)	35.8	30.0	65.8	21.4	10.7	2.0	12.8	100.0	2.1
보통(5)	(493)	27.9	27.2	55.1	32.5	9.9	2.4	12.4	100.0	2.3
행복(6-10)	(1,185)	27.6	30.6	58.1	25.5	13.3	3.1	16.4	100.0	2.3
모름	(27)	41.3	37.0	78.2	18.1	3.6	0.0	3.6	100.0	1.8

전체	사례수 (명)	① 전혀 그렇지 않다	② 별로 그렇지 않다	①+② 그렇지 않다	③ 보통이다	④ 대체로 그렇다	⑤ 매우 그렇다	④+⑤ 그렇다	계	평균
■ 전체 ■	(2,000)	10.9	17.0	27.9	35.0	28.2	9.0	37.1	100.0	3.1
성별										
남자	(992)	10.0	18.1	28.1	35.9	26.7	9.3	35.9	100.0	3.1
여자	(1,008)	11.7	16.0	27.7	34.0	29.7	8.7	38.3	100.0	3.1
연령										
18-29세	(301)	18.4	16.0	34.3	31.4	23.6	10.7	34.3	100.0	2.9
30대	(299)	10.5	16.4	26.9	33.1	26.5	13.5	40.0	100.0	3.2
40대	(343)	12.2	17.7	29.9	33.2	27.3	9.6	36.9	100.0	3.0
50대	(389)	10.0	16.7	26.7	36.7	29.4	7.2	36.6	100.0	3.1
60세 이상	(668)	7.5	17.6	25.0	37.3	30.8	6.9	37.6	100.0	3.1
거주지역										
서울	(372)	10.6	13.3	23.9	32.6	31.8	11.7	43.5	100.0	3.2
인천/경기	(648)	11.5	17.3	28.9	34.8	27.4	8.9	36.3	100.0	3.1
대전/세종/충청	(215)	11.0	19.6	30.5	35.8	26.1	7.6	33.6	100.0	3.0
광주/전라	(193)	12.9	16.9	29.8	31.7	28.4	10.1	38.5	100.0	3.1
대구/경북	(192)	7.9	18.6	26.5	35.7	31.0	6.9	37.9	100.0	3.1
부산/울산/경남	(294)	9.0	17.4	26.4	40.9	26.9	5.8	32.7	100.0	3.0
강원	(60)	14.0	16.8	30.8	30.8	23.5	14.9	38.4	100.0	3.1
제주	(26)	19.0	26.4	45.4	27.3	15.6	11.7	27.3	100.0	2.8
종교										
개신교	(406)	3.9	9.5	13.4	33.6	36.4	16.6	53.0	100.0	3.5
천주교	(254)	3.2	12.6	15.8	35.2	36.4	12.6	49.0	100.0	3.4
불교	(351)	4.3	18.4	22.7	38.9	29.0	9.4	38.4	100.0	3.2
기타 종교	(17)	5.7	5.7	11.5	47.0	29.7	11.8	41.5	100.0	3.4
종교 없음	(971)	18.3	21.0	39.3	33.9	22.3	4.6	26.9	100.0	2.7
학력										
중졸 이하	(81)	15.0	16.1	31.2	33.0	21.5	14.3	35.9	100.0	3.0
고졸	(763)	12.5	19.9	32.4	39.1	24.0	4.5	28.4	100.0	2.9
대재/대졸	(957)	10.4	15.4	25.8	32.1	31.1	11.0	42.1	100.0	3.2
대학원 재학/졸업	(199)	5.5	13.9	19.4	33.6	33.0	14.0	47.1	100.0	3.4
직업										
농림어업	(41)	5.4	26.8	32.2	50.6	14.9	2.3	17.2	100.0	2.8
자영업자	(118)	10.1	13.4	23.5	37.7	28.6	10.1	38.8	100.0	3.2
판매/영업/서비스직	(157)	11.3	18.7	30.0	34.2	25.1	10.7	35.8	100.0	3.1
노무/기계/운송/기능직	(168)	13.7	20.1	33.8	34.6	28.7	3.0	31.6	100.0	2.9
사무직	(442)	8.9	16.8	25.8	33.3	30.2	10.8	41.0	100.0	3.2
경영/관리	(74)	6.7	12.3	18.9	29.7	32.5	18.9	51.4	100.0	3.5
전문직	(82)	8.7	13.3	22.0	30.3	30.4	17.3	47.6	100.0	3.3
전업주부	(321)	8.4	16.9	25.3	35.6	31.7	7.5	39.1	100.0	3.1
학부생	(125)	16.8	18.0	34.8	27.4	27.5	10.3	37.8	100.0	3.0
기타 다른 직업	(160)	16.5	15.8	32.3	37.5	24.0	6.1	30.1	100.0	2.9
무직, 퇴직, 은퇴	(313)	11.7	17.3	29.0	38.5	25.6	7.0	32.6	100.0	3.0
월평균 가구소득										
200만원 미만	(304)	14.1	18.5	32.6	39.3	22.1	6.0	28.1	100.0	2.9
200-300만원 미만	(315)	9.7	19.1	28.8	39.8	23.1	8.3	31.4	100.0	3.0
300-400만원 미만	(325)	9.2	15.9	25.1	38.7	28.2	8.0	36.2	100.0	3.1
400-500만원 미만	(264)	11.7	15.8	27.4	29.7	30.5	12.3	42.8	100.0	3.2
500-600만원 미만	(251)	11.5	17.7	29.2	30.7	33.4	6.7	40.1	100.0	3.1
600-700만원 미만	(183)	7.8	17.4	25.2	39.2	27.4	8.3	35.7	100.0	3.1
700만원 이상	(358)	11.2	15.1	26.4	28.4	32.8	12.4	45.2	100.0	3.2
주관적 계층인식										
상위층	(222)	9.6	10.9	20.5	30.1	39.1	10.3	49.4	100.0	3.3
중간층	(871)	9.7	16.7	26.4	35.1	28.1	10.4	38.5	100.0	3.1
하위층	(907)	12.3	18.8	31.1	36.1	25.6	7.3	32.9	100.0	3.0
혼인상태										
미혼	(610)	14.5	17.0	31.5	31.2	25.2	12.1	37.3	100.0	3.0
기혼	(1,188)	9.3	16.2	25.5	37.2	29.3	8.0	37.3	100.0	3.1
기타	(203)	9.5	21.7	31.2	33.0	30.7	5.1	35.8	100.0	3.0
자녀유무										
있음	(1,265)	8.6	18.0	26.6	36.1	29.6	7.7	37.3	100.0	3.1
없음	(735)	14.8	15.3	30.2	33.0	25.7	11.1	36.9	100.0	3.0
이념성향										
진보(0-4)	(532)	9.9	13.3	23.2	29.8	34.6	12.4	47.0	100.0	3.3
중도(5)	(747)	14.2	18.1	32.3	38.6	23.3	5.9	29.1	100.0	2.9
보수(6-10)	(670)	7.5	17.4	24.9	35.5	29.7	9.9	39.6	100.0	3.2
모름	(51)	16.9	35.0	51.9	28.8	13.4	5.9	19.3	100.0	2.6
주관적 행복감										
불행(0-4)	(296)	16.7	17.3	34.0	33.0	23.5	9.5	33.0	100.0	2.9
보통(5)	(493)	11.6	19.1	30.7	40.1	24.3	4.8	29.2	100.0	2.9
행복(6-10)	(1,185)	8.9	15.9	24.7	33.5	31.3	10.5	41.8	100.0	3.2
모름	(27)	22.0	26.2	48.2	25.8	15.0	11.0	26.0	100.0	2.7

[표 a46] (보편적 문해력 진단) 종교의 이해: 나는 가톨릭(천주교)과 개신교의 차이를 설명할 수 있다

단위: %, 점

전체	사례수 (명)	① 전혀 그렇지 않다	② 별로 그렇지 않다	①+② 그렇지 않다	③ 보통이다	④ 대체로 그렇다	⑤ 매우 그렇다	④+⑤ 그렇다	계	평균
■ 전체 ■	(2,000)	15.9	19.4	35.3	30.2	26.3	8.2	34.6	100.0	2.9
성별										
남자	(992)	15.0	19.7	34.6	31.9	24.9	8.5	33.4	100.0	2.9
여자	(1,008)	16.8	19.1	35.9	28.4	27.7	7.9	35.7	100.0	2.9
연령										
18-29세	(301)	23.9	19.3	43.2	26.1	22.1	8.7	30.8	100.0	2.7
30대	(299)	16.6	17.3	33.9	29.8	23.5	12.8	36.3	100.0	3.0
40대	(343)	20.3	20.3	40.6	28.9	23.2	7.3	30.5	100.0	2.8
50대	(389)	15.1	18.0	33.1	33.5	25.4	8.0	33.4	100.0	2.9
60세 이상	(668)	10.2	20.7	30.9	30.8	31.6	6.6	38.3	100.0	3.0
거주지역										
서울	(372)	15.2	16.4	31.6	28.9	31.1	8.5	39.5	100.0	3.0
인천/경기	(648)	17.0	17.9	35.0	29.6	26.5	8.9	35.4	100.0	2.9
대전/세종/충청	(215)	18.8	17.8	36.6	32.6	22.8	8.0	30.8	100.0	2.8
광주/전라	(193)	12.4	21.5	33.9	29.2	28.5	8.3	36.9	100.0	3.0
대구/경북	(192)	13.6	18.9	32.5	32.2	28.3	6.9	35.2	100.0	3.0
부산/울산/경남	(294)	14.1	25.8	39.9	33.3	20.7	6.2	26.9	100.0	2.8
강원	(60)	22.4	21.8	44.1	17.1	25.5	13.3	38.8	100.0	2.9
제주	(26)	20.7	22.9	43.6	28.0	16.7	11.7	28.4	100.0	2.8
종교										
개신교	(406)	4.0	9.0	12.9	26.9	42.8	17.4	60.2	100.0	3.6
천주교	(254)	2.3	8.2	10.6	31.2	42.9	15.4	58.3	100.0	3.6
불교	(351)	13.7	26.0	39.7	35.4	19.7	5.2	24.9	100.0	2.8
기타 종교	(17)	0.0	6.4	6.4	52.7	23.3	17.6	40.9	100.0	3.5
종교 없음	(971)	25.5	24.5	50.0	28.9	17.6	3.5	21.0	100.0	2.5
학력										
중졸 이하	(81)	22.5	15.3	37.8	27.3	24.6	10.4	35.0	100.0	2.9
고졸	(763)	16.8	24.9	41.7	31.9	21.5	4.9	26.4	100.0	2.7
대재/대졸	(957)	16.0	16.1	32.1	29.7	28.8	9.4	38.2	100.0	3.0
대학원 재학/졸업	(199)	8.9	15.8	24.8	26.7	33.5	15.0	48.5	100.0	3.3
직업										
농림어업	(41)	8.1	29.3	37.4	41.0	19.3	2.3	21.6	100.0	2.8
자영업자	(118)	17.7	15.9	33.5	34.4	24.3	7.7	32.0	100.0	2.9
판매/영업/서비스직	(157)	19.6	17.6	37.1	30.3	21.9	10.7	32.6	100.0	2.9
노무/기계/운송/기능직	(168)	15.5	24.3	39.8	36.3	20.4	3.5	23.9	100.0	2.7
사무직	(442)	14.5	19.8	34.3	29.6	27.0	9.2	36.2	100.0	3.0
경영/관리	(74)	8.0	16.0	24.0	25.9	35.1	15.0	50.1	100.0	3.3
전문직	(82)	17.3	13.3	30.5	25.7	27.7	16.1	43.7	100.0	3.1
전업주부	(321)	13.4	18.6	32.0	29.4	30.6	8.0	38.6	100.0	3.0
학부생	(125)	20.8	18.7	39.5	25.1	28.3	7.1	35.4	100.0	2.8
기타 다른 직업	(160)	20.9	19.5	40.3	28.8	24.1	6.8	30.9	100.0	2.8
무직, 퇴직, 은퇴	(313)	16.1	20.7	36.8	30.2	26.0	7.0	33.0	100.0	2.9
월평균 가구소득										
200만원 미만	(304)	19.3	19.9	39.3	33.2	23.0	4.6	27.6	100.0	2.7
200-300만원 미만	(315)	13.7	23.8	37.5	32.3	21.4	8.7	30.1	100.0	2.9
300-400만원 미만	(325)	13.8	18.6	32.3	34.7	24.7	8.3	32.9	100.0	3.0
400-500만원 미만	(264)	15.8	20.4	36.2	25.2	27.5	11.1	38.6	100.0	3.0
500-600만원 미만	(251)	15.8	18.5	34.4	29.4	29.9	6.3	36.2	100.0	2.9
600-700만원 미만	(183)	15.4	19.2	34.6	32.9	24.3	8.2	32.5	100.0	2.9
700만원 이상	(358)	17.0	15.9	32.9	24.2	32.7	10.2	42.9	100.0	3.0
주관적 계층인식										
상위층	(222)	11.5	13.9	25.4	27.4	40.5	6.7	47.2	100.0	3.2
중간층	(871)	14.9	18.6	33.6	31.3	25.2	10.0	35.1	100.0	3.0
하위층	(907)	17.8	21.5	39.3	29.7	24.0	6.9	30.9	100.0	2.8
혼인상태										
미혼	(610)	20.6	18.0	38.6	28.5	23.1	9.8	32.9	100.0	2.8
기혼	(1,188)	13.7	19.3	33.0	31.5	27.5	8.0	35.5	100.0	3.0
기타	(203)	14.5	24.4	38.9	27.2	29.0	4.9	33.9	100.0	2.9
자녀유무										
있음	(1,265)	12.7	20.4	33.2	31.3	28.1	7.5	35.6	100.0	3.0
없음	(735)	21.3	17.6	38.9	28.2	23.2	9.6	32.9	100.0	2.8
이념성향										
진보(0-4)	(532)	14.4	20.0	34.4	24.2	30.6	10.7	41.4	100.0	3.0
중도(5)	(747)	19.5	19.6	39.1	32.9	22.7	5.3	28.0	100.0	2.8
보수(6-10)	(670)	12.2	18.1	30.3	32.5	27.5	9.7	37.2	100.0	3.0
모름	(51)	26.6	27.2	53.8	21.1	19.2	5.9	25.1	100.0	2.5
주관적 행복감										
불행(0-4)	(296)	21.6	23.9	45.6	24.3	22.3	7.8	30.1	100.0	2.7
보통(5)	(493)	16.2	21.1	37.3	33.5	23.8	5.4	29.2	100.0	2.8
행복(6-10)	(1,185)	14.0	17.6	31.6	30.4	28.5	9.5	38.0	100.0	3.0
모름	(27)	29.7	18.4	48.0	22.1	22.4	7.5	29.9	100.0	2.6

[표 a47] (보편적 문해력 진단) 종교의 이해: 나는 세계에서 신도 수가 많은 종교를 상위 3위까지 말할 수 있다

단위: %, 점

전체	사례수 (명)	① 전혀 그렇지 않다	② 별로 그렇지 않다	①+② 그렇지 않다	③ 보통이다	④ 대체로 그렇다	⑤ 매우 그렇다	④+⑤ 그렇다	계	평균
■ 전체 ■	(2,000)	18.6	24.3	42.8	30.4	19.9	6.9	26.8	100.0	2.7
성별										
남자	(992)	16.1	21.3	37.3	30.9	22.8	9.0	31.8	100.0	2.9
여자	(1,008)	21.0	27.2	48.2	29.9	17.1	4.8	21.9	100.0	2.6
연령										
18-29세	(301)	23.6	22.2	45.8	28.1	19.0	7.1	26.1	100.0	2.6
30대	(299)	23.2	25.3	48.5	21.5	20.4	9.6	30.0	100.0	2.7
40대	(343)	21.5	25.2	46.7	31.3	14.7	7.3	22.0	100.0	2.6
50대	(389)	16.9	24.9	41.8	35.9	17.5	4.9	22.4	100.0	2.7
60세 이상	(668)	13.7	23.9	37.6	31.8	24.2	6.5	30.6	100.0	2.9
거주지역										
서울	(372)	17.5	26.8	44.3	26.8	21.2	7.7	28.9	100.0	2.8
인천/경기	(648)	20.1	22.2	42.3	30.2	19.3	8.1	27.5	100.0	2.7
대전/세종/충청	(215)	18.6	26.0	44.6	32.3	20.3	2.8	23.1	100.0	2.6
광주/전라	(193)	18.6	25.1	43.7	32.5	17.5	6.3	23.8	100.0	2.7
대구/경북	(192)	13.6	20.0	33.7	34.2	24.2	8.0	32.2	100.0	2.9
부산/울산/경남	(294)	18.9	25.1	44.1	30.9	19.5	5.5	25.0	100.0	2.7
제주	(60)	18.7	27.2	46.0	27.2	18.8	8.1	26.9	100.0	2.7
종교										
개신교	(406)	9.0	17.4	26.5	34.4	26.1	13.0	39.1	100.0	3.2
천주교	(254)	5.5	21.2	26.7	36.5	26.0	10.7	36.8	100.0	3.2
불교	(351)	12.8	27.7	40.6	33.1	21.5	4.9	26.3	100.0	2.8
기타 종교	(17)	5.7	17.4	23.2	41.0	24.0	11.8	35.8	100.0	3.2
학력										
중졸 이하	(81)	20.3	23.6	44.0	28.2	21.7	6.2	27.9	100.0	2.7
고졸	(763)	21.4	26.3	47.8	31.9	16.2	4.2	20.4	100.0	2.6
대재/대졸	(957)	18.1	22.4	40.5	29.8	21.7	7.9	29.7	100.0	2.8
대학원 재학/졸업	(199)	8.9	25.4	34.3	28.7	25.0	12.1	37.0	100.0	3.1
직업										
농림어업	(41)	17.7	29.4	47.1	31.4	19.0	2.4	21.5	100.0	2.6
제조업	(118)	18.5	23.4	41.9	28.2	23.0	6.9	29.9	100.0	2.8
판매/영업/서비스직	(157)	22.1	26.9	49.0	27.7	18.1	5.1	23.3	100.0	2.6
노무/기계/운송/기능직	(168)	17.2	23.6	40.8	34.6	18.7	6.0	24.6	100.0	2.7
사무직	(442)	16.8	25.8	42.6	29.8	19.9	7.7	27.6	100.0	2.8
경영/관리	(74)	10.7	19.2	29.9	33.8	21.7	14.7	36.4	100.0	3.1
전문직	(82)	18.4	24.4	42.8	25.7	20.5	11.1	31.6	100.0	2.8
전업주부	(321)	19.3	25.0	44.3	31.7	19.6	4.4	24.0	100.0	2.7
학부생	(125)	19.2	18.5	37.7	29.9	22.7	9.7	32.4	100.0	2.9
기타 다른 직업	(160)	21.6	24.3	45.9	33.0	16.7	4.4	21.1	100.0	2.6
무직, 퇴직, 은퇴	(313)	19.3	23.5	42.9	29.0	20.8	7.2	28.1	100.0	2.7
월평균 가구소득										
200만 원 미만	(304)	21.1	25.4	46.5	33.4	17.9	2.3	20.2	100.0	2.6
200-300만 원 미만	(315)	18.8	26.5	45.4	29.0	19.2	6.4	25.6	100.0	2.7
300-400만 원 미만	(325)	16.2	25.3	41.6	31.4	21.5	5.6	27.1	100.0	2.8
400-500만 원 미만	(264)	18.5	24.0	42.5	27.3	20.4	9.8	30.3	100.0	2.8
500-600만 원 미만	(251)	18.7	26.4	45.1	29.5	17.8	7.6	25.4	100.0	2.7
600-700만 원 미만	(183)	13.7	24.5	38.3	28.8	24.2	8.8	33.0	100.0	2.9
700만 원 이상	(358)	20.7	18.9	39.6	32.0	19.8	8.6	28.4	100.0	2.8
주관적 계층인식										
상위층	(222)	14.1	15.7	29.8	29.7	29.6	10.9	40.5	100.0	3.1
중간층	(871)	18.0	23.1	41.0	32.1	18.6	8.3	26.8	100.0	2.8
하위층	(907)	20.2	27.5	47.7	29.0	18.8	4.5	23.4	100.0	2.6
혼인상태										
미혼	(610)	22.6	23.0	45.6	26.6	19.8	8.1	27.8	100.0	2.7
기혼	(1,188)	16.9	23.4	40.3	33.3	19.6	6.8	26.4	100.0	2.8
기타	(203)	16.1	32.9	49.0	25.2	22.4	3.4	25.8	100.0	2.6
자녀유무										
있음	(1,265)	15.8	25.5	41.3	32.5	20.2	6.0	26.2	100.0	2.8
없음	(735)	23.2	22.1	45.3	26.8	19.5	8.3	27.8	100.0	2.7
이념성향										
진보(0-4)	(532)	17.6	25.3	42.9	27.0	22.0	8.1	30.1	100.0	2.8
중도(5)	(747)	22.3	25.7	48.0	31.0	16.1	5.0	21.0	100.0	2.6
보수(6-10)	(670)	14.3	21.1	35.4	32.7	23.6	8.2	31.9	100.0	2.9
모름	(51)	29.0	34.4	63.4	26.9	5.8	3.9	9.7	100.0	2.2
주관적 행복감										
불행(0-4)	(296)	23.3	30.4	53.7	21.8	18.3	6.1	24.4	100.0	2.5
보통(5)	(493)	19.6	22.3	41.8	37.2	16.7	4.3	21.0	100.0	2.6
행복(6-10)	(1,185)	16.6	23.4	40.0	30.2	21.7	8.1	29.8	100.0	2.8
모름	(27)	33.9	28.8	62.8	11.1	18.6	7.5	26.1	100.0	2.4

[표 a48] (보편적 문해력 진단) 종교의 이해: 나는 한국에서 신도 수가 많은 종교를 상위 3위까지 말할 수 있다

단위: %, 점

전체	사례수 (명)	① 전혀 그렇지 않다	② 별로 그렇지 않다	①+② 그렇지 않다	③ 보통이다	④ 대체로 그렇다	⑤ 매우 그렇다	④+⑤ 그렇다	계	평균
■ 전체 ■	(2,000)	16.8	23.1	39.9	30.3	22.4	7.4	29.9	100.0	2.8
성별										
남자	(992)	14.1	21.1	35.2	31.1	24.2	9.5	33.8	100.0	2.9
여자	(1,008)	19.5	25.0	44.5	29.5	20.7	5.3	26.0	100.0	2.7
연령										
18-29세	(301)	22.4	20.5	42.9	28.0	21.3	7.7	29.0	100.0	2.7
30대	(299)	20.6	25.5	46.1	26.8	16.9	10.2	27.1	100.0	2.7
40대	(343)	20.1	23.5	43.6	31.2	19.1	6.1	25.2	100.0	2.7
50대	(389)	15.1	24.4	39.5	32.5	22.4	5.7	28.0	100.0	2.8
60세 이상	(668)	11.9	22.1	34.0	31.1	27.2	7.8	34.9	100.0	3.0
거주지역										
서울	(372)	15.4	24.6	40.0	27.6	23.4	9.0	32.3	100.0	2.9
경기	(648)	18.9	22.5	41.4	28.2	21.6	8.8	30.4	100.0	2.8
인천/충청	(215)	18.0	22.5	40.5	35.7	20.4	3.4	23.8	100.0	2.7
대전/세종	(193)	15.1	25.9	41.0	31.1	21.7	6.2	27.9	100.0	2.8
광주/전라	(192)	10.6	21.4	32.1	30.5	27.9	9.6	37.4	100.0	3.0
대구/경북	(294)	17.2	21.5	38.7	33.0	23.9	4.4	28.4	100.0	2.8
부산/울산	(60)	20.7	22.3	42.9	30.6	17.0	9.5	26.5	100.0	2.7
경남/제주	(26)	18.8	30.0	48.8	35.6	7.8	7.8	15.6	100.0	2.6
종교										
개신교	(406)	8.4	15.2	23.6	33.8	27.4	15.2	42.6	100.0	3.3
천주교	(254)	5.1	19.0	24.2	37.6	26.8	11.4	38.2	100.0	3.2
불교	(351)	9.8	25.6	35.3	33.6	25.1	6.0	31.1	100.0	2.9
기타 종교	(17)	11.5	17.4	28.9	40.5	18.8	11.8	30.6	100.0	3.0
종교 없음	(971)	26.0	26.6	52.6	25.5	18.3	3.6	21.9	100.0	2.5
학력										
중졸 이하	(81)	19.3	12.6	31.9	36.5	27.9	3.7	31.6	100.0	2.8
고졸	(763)	19.8	24.6	44.4	31.4	19.4	4.9	24.3	100.0	2.7
대재/대졸	(957)	15.9	23.3	39.2	29.0	22.8	8.9	31.7	100.0	2.9
대학원 재학/졸업	(199)	8.5	20.4	28.8	29.6	30.1	11.5	41.6	100.0	3.2
직업										
농림어업	(41)	15.3	31.7	47.0	34.1	16.4	2.4	18.9	100.0	2.6
제조업	(118)	15.1	23.5	38.6	33.2	18.9	9.3	28.2	100.0	2.8
서비스업	(157)	21.5	23.1	44.6	23.4	24.5	7.5	32.0	100.0	2.7
판매/영업	(168)	17.3	21.8	39.1	34.0	21.0	5.9	26.9	100.0	2.8
노무/기계/운송	(442)	14.7	24.8	39.5	32.2	20.9	7.4	28.3	100.0	2.8
사무직	(74)	12.0	15.0	27.1	32.5	24.3	16.2	40.5	100.0	3.2
경영/관리	(82)	18.4	21.9	40.3	25.6	18.0	16.1	34.1	100.0	2.9
전문직	(321)	18.5	21.2	39.8	33.2	22.0	5.1	27.0	100.0	2.7
전업	(125)	17.7	22.7	40.4	26.4	25.9	7.3	33.1	100.0	2.8
주부/학생	(160)	20.4	24.2	44.7	29.3	21.8	4.3	26.1	100.0	2.7
기타 다른 직업	(313)	14.7	23.5	38.3	27.2	26.7	7.9	34.6	100.0	2.9
무직/퇴직										
월평균 가구소득										
200만원 미만	(304)	19.1	23.4	42.5	33.3	21.9	2.3	24.2	100.0	2.7
200-300만원 미만	(315)	16.6	26.3	42.9	28.6	20.8	7.8	28.6	100.0	2.8
300-400만원 미만	(325)	13.8	24.7	38.5	34.0	22.9	4.6	27.5	100.0	2.8
400-500만원 미만	(264)	17.8	20.1	37.9	30.0	20.8	11.3	32.1	100.0	2.9
500-600만원 미만	(251)	17.9	23.7	41.6	28.9	21.1	8.3	29.4	100.0	2.8
600-700만원 미만	(183)	13.8	24.6	38.4	26.6	26.9	8.2	35.0	100.0	2.9
700만원 이상	(358)	17.8	19.4	37.2	28.9	23.7	10.2	33.9	100.0	2.9
주관적 계층인식										
상위층	(222)	12.8	14.0	26.8	25.6	37.3	10.3	47.6	100.0	3.2
중간층	(871)	16.0	21.6	37.6	32.6	20.8	9.0	29.8	100.0	2.9
하위층	(907)	18.5	26.7	45.2	29.2	20.4	5.2	25.6	100.0	2.7
혼인상태										
미혼	(610)	20.7	22.5	43.2	26.8	21.3	8.6	30.0	100.0	2.8
기혼	(1,188)	14.9	22.1	37.0	32.5	23.2	7.2	30.4	100.0	2.9
기타	(203)	16.0	30.4	46.5	27.3	21.3	4.9	26.2	100.0	2.7
자녀유무										
있음	(1,265)	14.4	23.9	38.2	31.9	22.9	7.0	29.9	100.0	2.8
없음	(735)	21.0	21.7	42.7	27.6	21.6	8.1	29.8	100.0	2.7
이념성향										
진보(0-4)	(532)	16.0	22.6	38.5	27.0	26.5	8.0	34.5	100.0	2.9
중도(5)	(747)	20.6	24.9	45.5	30.2	18.1	6.2	24.3	100.0	2.6
보수(6-10)	(670)	12.1	20.5	32.6	33.6	25.3	8.5	33.8	100.0	3.0
모름	(51)	30.9	34.6	65.6	22.8	5.8	5.9	11.7	100.0	2.2
주관적 행복감										
불행(0-4)	(296)	22.4	27.7	50.1	22.9	21.3	5.7	27.0	100.0	2.6
보통(5)	(493)	16.3	23.3	39.6	34.8	20.8	4.9	25.6	100.0	2.8
행복(6-10)	(1,185)	15.2	22.0	37.2	30.5	23.4	8.8	32.3	100.0	2.9
모름	(27)	33.9	14.7	48.7	18.1	22.3	11.0	33.3	100.0	2.6

[표 a49] (보편적 문해력 진단) 종교의 이해: (종합) "그렇다"

단위: %

전체	사례수 (명)	신부님, 목사님, 스님의 차이를 설명할 수 있다	가톨릭 (천주교) 과 개신교의 차이를 설명할 수 있다	한국에서 신도 수가 많은 종교를 3위까지 말할 수 있다	예수의 주요 사상을 설명할 수 있다	세계에서 신도 수가 많은 종교를 3위까지 말할 수 있다	구약성경과 신약성경의 기본적인 내용을 설명할 수 있다	불교 (부처)의 주요 사상을 설명할 수 있다	한국에서 탄생한 종교들을 세 개 이상 말할 수 있다	초기불교와 대승불교의 기본적인 내용을 설명할 수 있다	무함마드 (마호멧) 의 주요 사상을 설명할 수 있다	꾸란 (코란)의 기본적인 내용을 설명할 수 있다
■ 전체 ■	(2,000)	37.1	34.6	29.9	29.8	26.8	22.3	18.7	14.7	10.7	7.2	6.3
성별												
남자	(992)	35.9	33.4	33.8	28.0	31.8	21.5	21.0	16.2	13.1	9.0	7.6
여자	(1,008)	38.3	35.7	26.0	31.7	21.9	23.0	16.5	13.2	8.3	5.5	5.1
연령												
18-29세	(301)	34.3	30.8	29.0	28.5	26.1	20.1	21.7	17.0	12.0	11.3	8.3
30대	(299)	40.0	36.3	27.1	33.6	30.0	22.0	23.3	14.4	11.2	9.6	10.2
40대	(343)	36.9	30.5	25.2	26.8	22.0	20.7	17.8	11.3	11.1	7.0	6.2
50대	(389)	36.6	33.4	28.0	27.2	22.4	20.5	15.4	14.1	9.6	5.6	6.2
60세 이상	(668)	37.6	38.3	34.9	31.9	30.6	25.1	17.8	15.8	10.3	5.4	3.9
거주지역												
서울	(372)	43.5	39.5	32.3	34.0	28.9	24.4	22.0	18.0	11.6	7.2	7.9
인천/경기	(648)	36.3	35.4	30.4	30.8	27.5	23.2	17.8	13.3	10.0	7.7	7.1
대전/충청	(215)	33.6	30.8	23.8	25.6	23.1	20.8	13.7	13.1	11.4	7.0	2.8
광주/전라	(193)	38.5	36.9	27.9	37.7	23.8	30.2	17.0	15.5	6.8	5.2	5.0
대구/경북	(192)	37.9	35.2	37.4	28.3	32.2	20.8	23.1	12.3	13.8	7.9	5.8
부산/울산	(294)	32.7	26.9	28.4	20.9	25.0	13.7	18.0	15.5	10.7	7.8	7.1
경남	(60)	38.4	38.8	26.5	34.6	26.9	28.2	22.6	17.8	14.5	6.6	3.6
제주	(26)	27.3	28.4	15.6	23.4	11.7	15.6	15.6	7.8	3.9	3.9	3.9
종교												
개신교	(406)	53.0	60.2	42.6	73.8	39.1	62.3	17.6	20.4	10.9	10.3	9.1
천주교	(254)	49.0	58.3	38.2	43.3	36.8	26.5	18.3	14.8	11.3	8.9	7.8
기타종교	(351)	38.4	24.9	31.1	16.0	26.3	10.0	38.0	18.3	24.4	11.2	7.6
없음	(17)	41.5	40.9	30.6	41.5	35.8	29.4	19.2	35.8	18.9	0.0	0.0
학력												
중졸 이하	(81)	35.9	35.0	31.6	33.6	27.9	28.5	18.8	11.3	7.5	4.9	2.4
고졸	(763)	28.4	26.4	24.3	24.3	20.4	17.9	13.3	13.1	7.6	5.4	5.4
대졸/대졸이상	(957)	42.1	38.2	31.7	32.0	29.7	23.9	20.9	14.8	12.2	8.2	7.3
대학원 재학/졸업	(199)	47.1	48.5	41.6	39.0	37.0	28.6	29.1	21.0	16.7	10.5	6.9
월평균 가구소득												
200만원 미만	(304)	28.1	27.6	24.2	25.1	20.2	20.3	16.6	12.6	9.1	6.0	4.7
200-300만원	(315)	31.4	30.1	28.6	30.8	25.6	23.1	19.2	13.9	8.5	7.6	7.5
300-400만원	(325)	36.2	32.9	27.5	28.2	27.1	20.2	15.3	16.4	10.7	8.2	7.0
400-500만원	(264)	42.8	38.6	32.1	34.9	30.3	24.4	21.9	13.5	10.7	6.8	6.3
500-600만원	(251)	40.1	36.2	29.4	29.0	25.4	20.1	19.2	16.0	14.8	8.0	7.7
600-700만원	(183)	35.7	32.5	35.0	27.0	33.0	20.4	19.7	15.8	11.5	7.6	4.4
700만원 이상	(358)	45.2	42.9	33.9	32.9	28.4	25.9	20.0	15.0	10.6	6.7	6.1
주관적 계층인식												
상위층	(222)	49.4	47.2	47.6	39.5	40.5	27.3	31.4	22.3	16.7	9.8	11.2
중간층	(871)	38.5	35.1	29.8	29.6	26.8	22.6	18.5	14.8	12.4	8.0	7.2
하위층	(907)	32.9	30.9	25.6	27.7	23.4	20.6	15.9	12.7	7.5	5.9	4.3
혼인상태												
미혼	(610)	37.3	32.9	30.0	28.0	27.8	20.0	21.1	15.7	11.1	9.8	8.3
기혼	(1,188)	37.3	35.5	30.4	31.1	26.4	24.0	17.8	14.6	10.5	6.4	5.6
기타	(203)	35.8	33.9	26.2	27.9	25.8	18.9	17.2	12.1	10.5	4.5	4.5
자녀유무												
있음	(1,265)	37.3	35.6	29.9	30.4	26.2	22.7	17.5	14.7	10.2	6.2	5.6
없음	(735)	36.9	32.9	29.8	28.9	27.8	21.4	20.8	14.6	11.5	8.9	7.6
이념성향												
진보(0-4)	(532)	47.0	41.4	34.5	32.7	30.1	22.7	22.5	15.3	11.4	6.0	3.7
중도(5)	(747)	29.1	28.0	24.3	22.9	21.0	18.5	13.6	11.3	7.7	5.3	5.0
보수(6-10)	(670)	39.6	37.2	33.8	36.3	31.9	26.4	22.2	18.4	14.1	10.6	10.1
모름	(51)	19.3	25.1	11.7	15.4	9.7	17.4	9.8	7.7	2.0	3.9	3.9
주관적 행복감												
불행(0-4)	(296)	33.0	30.1	27.0	25.1	24.4	16.7	15.0	12.8	5.5	4.4	3.1
보통(5)	(493)	29.2	29.2	25.6	23.1	21.0	17.7	14.7	12.4	9.8	6.5	5.9
행복(6-10)	(1,185)	41.8	38.0	32.3	34.2	29.8	25.7	21.3	16.4	12.4	8.3	7.3
모름	(27)	26.0	29.9	33.3	11.1	26.1	15.1	18.2	3.6	7.3	3.6	7.4

[표 a50] (보편적 문해력 진단) 종교의 이해: (종합) "그렇지 않다"

단위: %

전체	사례수 (명)	꾸란 (코란)의 기본적인 내용을 설명할 수 있다	무함마드 (마호멧) 의 주요 사상을 설명할 수 있다	초기불교와 대승불교의 기본적인 내용을 설명할 수 있다	한국에서 탄생한 종교들을 세 개 이상 말할 수 있다	구약성경과 신약성경의 기본적인 내용을 설명할 수 있다	붓다 (부처)의 주요 사상을 설명할 수 있다	예수의 주요 사상을 설명할 수 있다	세계에서 신도 수가 많은 종교를 3위까지 말할 수 있다	한국에서 신도 수가 많은 종교를 3위까지 말할 수 있다	가톨릭 (천주교) 과 개신교의 차이를 설명할 수 있다	신부님, 목사님, 스님의 차이를 설명할 수 있다
■ 전체 ■	(2,000)	80.1	74.5	67.1	58.8	52.5	50.1	43.5	42.8	39.9	35.3	27.9
성별												
남자	(992)	75.1	68.8	61.5	54.7	51.7	46.7	41.9	37.3	35.2	34.6	28.1
여자	(1,008)	85.1	80.1	72.7	62.8	53.4	53.5	45.1	48.2	44.5	35.9	27.7
연령												
18-29세	(301)	77.3	73.0	67.5	61.3	63.2	49.7	50.5	45.8	42.9	43.2	34.3
30대	(299)	78.2	73.2	69.3	61.0	55.7	48.6	44.6	48.5	46.1	33.9	26.9
40대	(343)	78.3	75.1	67.9	64.1	54.6	53.9	46.7	46.7	43.6	40.6	29.9
50대	(389)	79.7	74.6	66.4	58.9	50.8	48.3	42.4	41.8	39.5	33.1	26.7
60세 이상	(668)	83.4	75.4	66.1	53.9	46.3	50.1	38.9	37.6	34.0	30.9	25.0
거주지역												
서울	(372)	79.6	72.6	68.2	58.1	49.3	49.3	38.5	44.3	40.0	31.6	23.9
인천/경기	(648)	81.5	76.3	69.9	62.6	53.2	53.4	43.8	42.3	41.4	35.0	28.9
대전/세종/충청	(215)	75.7	73.0	66.4	56.8	51.7	48.9	43.7	44.6	40.5	36.6	30.5
광주/전라	(193)	83.7	77.9	75.7	60.0	48.8	54.3	37.6	43.7	41.0	33.9	29.8
대구/경북	(192)	80.1	73.3	57.2	53.6	47.4	41.4	42.1	33.7	32.1	32.5	26.5
부산/울산/경남	(294)	76.3	71.5	59.3	54.3	60.6	47.4	54.0	44.1	38.7	39.9	26.4
강원	(60)	88.9	77.6	71.8	59.0	50.7	48.7	38.6	46.0	42.9	44.1	30.8
제주	(26)	83.9	80.0	77.3	72.4	68.8	58.1	53.2	59.4	48.8	43.6	45.4
종교												
개신교	(406)	74.5	69.8	70.3	49.4	10.6	52.9	6.1	26.5	23.6	12.9	13.4
천주교	(254)	81.3	74.2	69.9	56.9	30.7	47.1	20.9	26.7	24.2	10.6	15.8
불교	(351)	75.1	67.8	38.4	48.5	65.0	24.0	52.3	40.6	35.3	39.7	22.7
기타 종교	(17)	76.7	65.3	52.5	22.8	41.9	29.4	18.1	23.2	28.9	6.4	11.5
없음	(971)	84.0	79.2	75.8	67.6	71.5	59.6	62.4	55.0	52.6	50.0	39.3
학력												
중졸 이하	(81)	82.5	77.6	72.7	53.2	47.9	53.0	43.0	44.0	31.9	37.8	31.2
고졸	(763)	80.1	75.6	70.3	60.6	56.2	54.5	47.8	47.8	44.4	41.7	32.4
대재/대학원 재학/졸업	(957)	80.7	74.6	66.2	59.4	52.1	48.2	41.7	40.5	39.2	32.1	25.8
대학원 재학/졸업	(199)	76.4	68.6	57.3	51.3	42.4	41.5	36.0	34.3	28.8	24.8	19.4
월평균 가구소득												
200만원 미만	(304)	75.7	73.5	65.8	53.6	53.9	51.5	47.8	46.5	42.5	39.3	32.6
200-300만원 미만	(315)	80.5	74.7	67.4	60.2	50.4	50.7	39.5	45.4	42.9	37.5	28.8
300-400만원 미만	(325)	76.7	70.7	63.8	56.2	52.1	49.2	45.4	41.6	38.5	32.3	25.1
400-500만원 미만	(264)	81.2	76.3	68.3	65.4	52.3	50.5	42.8	42.5	37.9	36.2	27.4
500-600만원 미만	(251)	78.4	72.6	63.0	54.3	48.5	49.5	40.8	45.1	41.6	34.4	29.2
600-700만원 미만	(183)	84.7	77.4	74.8	60.0	59.3	50.5	45.1	38.3	38.4	34.6	25.2
700만원 이상	(358)	84.7	77.3	69.1	62.1	53.2	49.2	43.3	39.6	37.2	32.9	26.4
주관적 계층인식												
상위층	(222)	75.8	66.8	59.6	51.1	46.4	37.6	37.2	29.8	26.8	25.4	20.5
중간층	(871)	79.3	73.3	66.0	58.1	51.6	48.5	41.9	41.0	37.6	33.6	26.4
하위층	(907)	81.9	77.6	70.1	61.4	54.9	54.8	46.6	47.7	45.2	39.3	31.1
혼인상태												
미혼	(610)	77.3	73.2	67.2	60.2	59.6	48.0	49.4	45.6	43.2	38.6	31.5
기혼	(1,188)	81.2	75.1	67.4	57.8	48.8	51.5	40.3	40.3	37.0	33.0	25.5
기타	(203)	82.4	74.9	65.4	60.4	53.3	48.3	44.7	49.0	46.5	38.9	31.2
자녀유무												
있음	(1,265)	81.7	75.1	67.5	57.7	49.8	51.0	41.0	41.3	38.2	33.2	26.6
없음	(735)	77.4	73.6	66.5	60.8	57.3	48.6	47.8	45.3	42.7	38.9	30.2
이념성향												
진보(0-4)	(532)	84.8	79.4	68.0	59.9	53.7	46.1	42.9	42.9	38.5	34.4	23.2
중도(5)	(747)	80.0	75.1	69.5	60.4	55.9	54.9	47.6	48.0	45.5	39.1	32.3
보수(6-10)	(670)	76.0	69.6	63.1	55.0	46.9	46.5	37.8	35.4	32.6	30.3	24.9
모름	(51)	86.6	80.8	77.3	73.3	65.6	69.2	65.6	63.4	65.6	53.8	51.9
주관적 행복감												
불행(0-4)	(296)	84.2	80.1	73.9	65.8	60.2	54.6	54.1	53.7	50.1	45.6	34.0
보통(5)	(493)	75.2	70.5	64.9	55.1	51.0	50.6	44.9	41.8	39.6	37.3	30.7
행복(6-10)	(1,185)	81.0	74.7	66.4	58.1	51.0	48.7	39.9	40.0	37.2	31.6	24.7
모름	(27)	85.1	77.6	67.2	78.2	66.5	55.8	59.2	62.8	48.7	48.0	48.2

[표 a50_1] (보편적 문해력 진단) 종교의 이해: (평균) 높을수록 그렇다

단위: 점

전체	사례수 (명)	신부님, 목사님, 스님의 차이를 설명할 수 있다	가톨릭 (천주교) 과 개신교의 차이를 설명할 수 있다	한국에서 신도 수가 많은 종교를 3위까지 말할 수 있다	예수의 주요 사상을 설명할 수 있다	세계에서 신도 수가 많은 종교를 상위 3위까지 말할 수 있다	בודה (부처)의 주요 사상을 설명할 수 있다	구약성경 과 신약성경 의 기본적인 내용을 설명할 수 있다	한국에서 탄생한 종교들을 세 개 이상 말할 수 있다	초기불교 와 대승불교 의 기본적인 내용을 설명할 수 있다	무함마드 (마호멧) 의 주요 사상을 설명할 수 있다	꾸란 (코란)의 기본적인 내용을 설명할 수 있다
■ 전체 ■	(2,000)	3.1	2.9	2.8	2.7	2.7	2.5	2.5	2.3	2.1	1.9	1.8
성별												
남자	(992)	3.1	2.9	2.9	2.7	2.9	2.6	2.5	2.4	2.2	2.0	1.9
여자	(1,008)	3.1	2.9	2.7	2.8	2.6	2.4	2.5	2.2	1.9	1.8	1.6
연령												
18-29세	(301)	2.9	2.7	2.7	2.6	2.6	2.5	2.2	2.2	2.0	1.9	1.8
30대	(299)	3.2	3.0	2.7	2.7	2.7	2.6	2.4	2.2	2.0	1.9	1.8
40대	(343)	3.0	2.8	2.7	2.6	2.6	2.4	2.4	2.1	2.0	1.9	1.7
50대	(389)	3.1	2.9	2.8	2.7	2.7	2.5	2.5	2.3	2.1	1.9	1.8
60세 이상	(668)	3.1	3.0	3.0	2.9	2.9	2.5	2.7	2.4	2.1	1.9	1.7
거주지역												
서울	(372)	3.2	3.0	2.9	2.9	2.8	2.5	2.6	2.4	2.1	2.0	1.8
인천	(648)	3.1	2.9	2.8	2.7	2.7	2.4	2.5	2.2	2.0	1.9	1.7
대전/세종/충청	(215)	3.0	2.8	2.7	2.7	2.6	2.5	2.5	2.3	2.1	1.9	1.8
광주/전라	(193)	3.1	3.0	2.8	2.9	2.7	2.4	2.6	2.3	1.9	1.8	1.7
대구/경북	(192)	3.1	3.0	3.0	2.8	2.9	2.7	2.5	2.4	2.3	2.0	1.8
부산/울산/경남	(294)	3.0	2.8	2.8	2.5	2.7	2.5	2.2	2.4	2.2	2.0	1.9
제주	(60)	3.1	2.9	2.7	2.8	2.7	2.4	2.5	2.3	2.0	1.7	1.6
종교												
개신교	(406)	3.5	3.6	3.3	3.9	3.2	2.4	3.7	2.6	2.0	2.0	1.9
천주교	(254)	3.4	3.6	3.2	3.3	3.2	2.6	2.9	2.4	2.2	2.0	1.8
불교	(351)	3.2	2.8	2.9	2.5	2.8	3.1	2.2	2.5	2.7	2.1	1.9
기타 종교	(17)	3.4	3.5	3.0	3.4	3.2	2.9	2.8	3.1	2.6	1.9	1.8
학력												
중졸 이하	(81)	3.0	2.9	2.8	2.8	2.7	2.4	2.5	2.3	1.9	1.8	1.7
고졸	(763)	2.9	2.7	2.7	2.6	2.6	2.4	2.4	2.3	2.0	1.9	1.7
대학원 재학/졸업	(957)	3.2	3.0	2.9	2.8	2.8	2.5	2.5	2.3	2.1	1.9	1.7
월평균 가구소득	(199)	3.4	3.3	3.2	3.0	3.1	2.8	2.8	2.6	2.3	2.1	1.9
200만원 미만	(304)	2.9	2.7	2.7	2.6	2.6	2.4	2.4	2.3	2.1	1.9	1.8
200-300만원	(315)	3.0	2.9	2.8	2.8	2.7	2.5	2.6	2.3	2.0	1.9	1.8
300-400만원	(325)	3.1	3.0	2.8	2.7	2.8	2.5	2.5	2.4	2.2	2.0	1.8
400-500만원	(264)	3.2	3.0	2.9	2.8	2.8	2.5	2.5	2.2	2.1	1.9	1.7
500-600만원	(251)	3.1	2.9	2.8	2.8	2.7	2.6	2.5	2.4	2.2	2.0	1.8
600-700만원	(183)	3.1	2.9	2.9	2.7	2.9	2.6	2.4	2.3	2.0	1.9	1.7
700만원 이상	(358)	3.2	3.0	2.9	2.7	2.8	2.5	2.5	2.2	2.0	1.8	1.6
주관적 계층인식												
상위층	(222)	3.3	3.2	3.2	3.0	3.1	2.8	2.6	2.5	2.3	2.1	1.9
중간층	(871)	3.1	3.0	2.9	2.8	2.8	2.5	2.5	2.3	2.1	1.9	1.8
하위층	(907)	3.0	2.8	2.7	2.7	2.6	2.4	2.4	2.2	2.0	1.8	1.7
혼인상태												
미혼	(610)	3.0	2.8	2.8	2.6	2.7	2.5	2.3	2.2	2.1	1.9	1.8
기혼	(1,188)	3.1	3.0	2.9	2.8	2.8	2.5	2.6	2.3	2.1	1.9	1.7
기타	(203)	3.0	2.9	2.7	2.7	2.6	2.5	2.5	2.3	2.1	1.9	1.7
자녀유무												
있음	(1,265)	3.1	3.0	2.8	2.8	2.8	2.5	2.5	2.3	2.1	1.9	1.7
없음	(735)	3.0	2.8	2.7	2.6	2.7	2.5	2.4	2.2	2.1	1.9	1.8
이념성향												
진보(0-4)	(532)	3.3	3.0	2.9	2.8	2.8	2.6	2.5	2.3	2.1	1.8	1.6
중도(5)	(747)	2.9	2.8	2.6	2.6	2.6	2.3	2.4	2.2	2.0	1.9	1.8
보수(6-10)	(670)	3.2	3.0	3.0	3.0	2.9	2.6	2.6	2.4	2.2	2.0	1.9
모름	(51)	2.6	2.5	2.2	2.2	2.2	2.0	2.2	2.0	1.8	1.7	1.7
주관적 행복감												
불행(0-4)	(296)	2.9	2.7	2.6	2.5	2.5	2.4	2.3	2.1	1.9	1.8	1.6
보통(5)	(493)	2.9	2.8	2.8	2.6	2.6	2.5	2.4	2.3	2.1	2.0	1.9
행복(6-10)	(1,185)	3.2	3.0	2.9	2.9	2.8	2.5	2.6	2.3	2.1	1.9	1.8
모름	(27)	2.7	2.6	2.6	2.2	2.4	2.4	2.1	1.8	2.0	1.9	1.7

[표 b01] (종교성향) 성윤리에 대한 의견: 나는 남녀 간의 사랑만이 정상이라고 생각한다

단위: %, 점

전체	사례수 (명)	① 전혀 그렇지 않다	② 별로 그렇지 않다	①+② 그렇지 않다	③ 보통이다	④ 대체로 그렇다	⑤ 매우 그렇다	④+⑤ 그렇다	계	평균
■ 전체 ■	(2,000)	10.3	17.6	28.0	25.2	30.1	16.8	46.9	100.0	3.3
성별										
남자	(992)	6.1	11.5	17.6	26.8	35.2	20.5	55.7	100.0	3.5
여자	(1,008)	14.5	23.7	38.2	23.6	25.1	13.1	38.2	100.0	3.0
연령										
18-29세	(301)	26.1	16.7	42.8	21.2	20.8	15.2	36.0	100.0	2.8
30대	(299)	16.7	17.4	34.1	23.4	25.8	16.7	42.5	100.0	3.1
40대	(343)	10.2	19.2	29.4	28.1	27.0	15.5	42.4	100.0	3.2
50대	(389)	4.9	19.3	24.1	28.5	35.0	12.3	47.4	100.0	3.3
60세 이상	(668)	3.6	16.4	20.0	24.3	34.9	20.8	55.7	100.0	3.5
거주지역										
서울	(372)	12.6	17.4	29.9	23.9	29.2	17.0	46.2	100.0	3.2
인천/경기	(648)	12.1	15.6	27.7	24.2	29.3	18.8	48.1	100.0	3.3
대전/세종/충청	(215)	8.9	14.1	23.0	31.0	32.9	13.1	46.0	100.0	3.3
광주/전라	(193)	5.8	19.2	25.0	26.6	28.0	20.5	48.5	100.0	3.4
대구/경북	(192)	10.7	22.4	33.1	25.5	26.1	15.3	41.4	100.0	3.1
부산/울산/경남	(294)	8.5	19.5	28.0	24.0	35.8	12.3	48.0	100.0	3.2
제주	(60)	8.4	16.9	25.3	28.1	27.1	19.5	46.6	100.0	3.3
종교										
개신교	(406)	5.7	11.7	17.4	17.9	32.1	32.6	64.7	100.0	3.7
천주교	(254)	6.3	18.3	24.5	27.2	32.7	15.6	48.3	100.0	3.3
불교	(351)	8.6	19.0	27.6	27.2	33.0	12.1	45.1	100.0	3.2
기타 종교	(17)	6.1	6.7	12.8	11.5	47.3	28.5	75.8	100.0	3.9
종교 없음	(971)	14.0	19.7	33.7	27.2	27.2	11.9	39.2	100.0	3.0
학력										
중졸 이하	(81)	12.7	19.2	31.9	17.3	29.4	21.5	50.9	100.0	3.3
고졸	(763)	7.2	16.1	23.3	28.1	32.1	16.4	48.5	100.0	3.3
대재/대졸	(957)	12.1	18.8	30.9	23.9	27.7	17.5	45.2	100.0	3.2
대학원 재학/졸업	(199)	12.6	17.6	30.2	22.9	33.9	12.9	46.9	100.0	3.2
직업										
농림어업	(41)	4.9	12.5	17.4	31.6	34.2	16.8	51.0	100.0	3.5
자영업자	(118)	6.9	15.3	22.1	22.0	39.9	16.0	55.9	100.0	3.4
판매/영업/서비스직	(157)	8.2	21.8	30.0	21.4	26.4	22.1	48.6	100.0	3.3
노무/기계/운송/기능직	(168)	3.5	7.7	11.2	34.5	38.8	15.5	54.2	100.0	3.6
사무직	(442)	12.6	18.2	30.8	24.0	30.0	15.2	45.2	100.0	3.2
경영/관리직	(74)	8.2	13.4	21.5	28.2	32.8	17.5	50.3	100.0	3.4
전문직	(82)	18.4	18.1	36.5	19.4	23.1	21.0	44.1	100.0	3.1
전업주부	(321)	6.6	22.8	29.3	26.2	27.6	16.8	44.4	100.0	3.3
학부생	(125)	25.7	17.8	43.5	15.9	22.0	18.6	40.6	100.0	2.9
기타 다른 직업	(160)	12.7	18.7	31.4	30.0	24.8	13.7	38.6	100.0	3.1
무직, 퇴직, 은퇴	(313)	8.8	16.6	25.5	24.9	32.8	16.9	49.7	100.0	3.3
월평균 가구소득										
200만원 미만	(304)	10.5	16.1	26.6	27.4	27.3	18.7	46.0	100.0	3.3
200-300만원 미만	(315)	9.8	17.4	27.2	31.9	25.0	15.8	40.8	100.0	3.2
300-400만원 미만	(325)	8.9	18.4	27.3	24.2	35.2	13.3	48.5	100.0	3.3
400-500만원 미만	(264)	9.4	17.8	27.2	25.9	28.6	18.3	46.9	100.0	3.3
500-600만원 미만	(251)	8.7	19.4	28.2	22.2	32.1	17.5	49.6	100.0	3.3
600-700만원 미만	(183)	9.9	19.8	29.7	24.1	30.7	15.5	46.2	100.0	3.2
700만원 이상	(358)	14.0	16.0	30.0	20.1	31.6	18.3	49.8	100.0	3.2
주관적 계층인식										
상위층	(222)	10.9	14.5	25.4	20.9	32.6	21.0	53.7	100.0	3.4
중간층	(871)	10.1	18.8	28.9	24.3	31.6	15.3	46.8	100.0	3.2
하위층	(907)	10.4	17.3	27.7	27.0	28.1	17.2	45.3	100.0	3.2
혼인상태										
미혼	(610)	19.9	17.8	37.7	24.1	22.8	15.4	38.2	100.0	3.0
기혼	(1,188)	6.2	17.6	23.9	25.0	33.7	17.5	51.2	100.0	3.4
기타	(203)	5.5	17.4	22.9	29.4	31.1	16.7	47.7	100.0	3.4
자녀유무										
있음	(1,265)	5.5	17.5	22.9	25.5	34.3	17.3	51.6	100.0	3.4
없음	(735)	18.7	17.9	36.6	24.6	22.9	15.9	38.8	100.0	3.0
이념성향										
진보(0-4)	(532)	18.1	22.2	40.4	20.4	27.7	11.6	39.3	100.0	2.9
중도(5)	(747)	8.5	18.0	26.5	29.3	30.2	14.0	44.2	100.0	3.2
보수(6-10)	(670)	5.5	13.3	18.8	24.5	33.2	23.5	56.7	100.0	3.6
모름	(51)	19.1	21.5	40.6	22.7	13.7	23.0	36.8	100.0	3.0
주관적 행복감										
불행(0-4)	(296)	13.8	18.2	32.1	29.7	24.5	13.7	38.3	100.0	3.1
보통(5)	(493)	9.7	18.0	27.7	30.6	27.7	13.9	41.7	100.0	3.2
행복(6-10)	(1,185)	9.3	17.3	26.7	21.7	32.7	18.8	51.6	100.0	3.3
모름	(27)	26.0	18.5	44.4	25.7	19.0	10.9	29.9	100.0	2.7

[표 b02] (종교성향) 성윤리에 대한 의견: 나는 어떠한 경우에도 낙태를 반대한다

단위: %, 점

전체	사례수 (명)	① 전혀 그렇지 않다	② 별로 그렇지 않다	①+② 그렇지 않다	③ 보통이다	④ 대체로 그렇다	⑤ 매우 그렇다	④+⑤ 그렇다	계	평균
■ 전체 ■	(2,000)	16.9	30.2	47.1	31.7	15.1	6.1	21.2	100.0	2.6
성별										
남자	(992)	11.4	29.3	40.7	34.5	17.1	7.7	24.8	100.0	2.8
여자	(1,008)	22.3	31.1	53.4	29.0	13.1	4.5	17.6	100.0	2.5
연령										
18-29세	(301)	37.4	26.0	63.4	23.5	8.7	4.4	13.1	100.0	2.2
30대	(299)	27.2	25.6	52.8	28.6	12.4	6.2	18.6	100.0	2.5
40대	(343)	17.4	35.9	53.3	28.4	13.4	4.9	18.3	100.0	2.5
50대	(389)	9.4	34.6	44.0	36.2	13.6	6.1	19.7	100.0	2.7
60세 이상	(668)	7.1	28.6	35.8	36.0	20.9	7.4	28.3	100.0	2.9
거주지역										
서울	(372)	20.5	31.8	52.3	25.8	15.1	6.9	22.0	100.0	2.6
인천/경기	(648)	17.9	27.2	45.0	31.5	16.4	7.1	23.5	100.0	2.7
대전/세종/충청	(215)	12.0	36.1	48.1	33.7	12.6	5.7	18.3	100.0	2.6
광주/전라	(193)	17.2	25.2	42.4	34.4	16.3	6.9	23.2	100.0	2.7
대구/경북	(192)	16.3	31.1	47.4	33.8	14.5	4.3	18.8	100.0	2.6
부산/울산/경남	(294)	16.4	30.9	47.3	35.8	12.8	4.1	16.9	100.0	2.6
제주	(60)	8.4	38.9	47.3	26.2	21.6	5.0	26.6	100.0	2.8
종교										
개신교	(406)	9.8	19.0	28.8	35.2	22.7	13.3	36.0	100.0	3.1
천주교	(254)	8.6	28.3	36.9	35.4	19.8	7.9	27.7	100.0	2.9
불교	(351)	15.3	29.0	44.3	35.9	16.2	3.7	19.9	100.0	2.6
기타 종교	(17)	6.1	17.9	24.1	23.9	29.1	22.9	52.1	100.0	3.5
학력										
중졸 이하	(81)	13.8	26.2	40.0	26.5	21.0	12.6	33.5	100.0	2.9
고졸	(763)	11.6	30.0	41.6	36.5	16.2	5.7	22.0	100.0	2.8
대재/대졸	(957)	20.8	30.8	51.6	28.5	14.0	5.9	19.9	100.0	2.5
대학원 재학/졸업	(199)	19.5	30.1	49.6	31.1	13.8	5.5	19.3	100.0	2.6
직업										
농림어업	(41)	4.9	24.8	29.7	36.6	29.1	4.6	33.7	100.0	3.0
자영업자	(118)	12.6	26.3	38.8	34.0	16.9	10.2	27.1	100.0	2.9
판매/영업/서비스직	(157)	15.5	28.9	44.5	32.4	13.1	10.0	23.1	100.0	2.7
노무/기계/운송/기능직	(168)	6.0	28.5	34.5	38.1	19.7	7.7	27.4	100.0	3.0
사무직	(442)	23.5	27.7	51.2	32.3	11.5	5.0	16.5	100.0	2.5
경영/관리직	(74)	6.9	36.2	43.2	30.0	20.0	6.8	26.8	100.0	2.8
전문직	(82)	19.5	38.0	57.5	23.1	11.9	7.5	19.4	100.0	2.5
전업주부	(321)	10.3	32.3	42.6	35.7	16.3	5.4	21.7	100.0	2.7
전업학생	(125)	40.1	26.9	67.0	20.1	11.4	1.5	12.9	100.0	2.1
기타 다른 직	(160)	20.0	28.2	48.2	33.3	14.8	3.7	18.5	100.0	2.5
무직, 퇴직, 은퇴	(313)	14.8	34.4	49.1	28.1	16.0	6.7	22.7	100.0	2.7
월평균 가구소득										
200만원 미만	(304)	13.1	27.6	40.7	36.7	17.0	5.6	22.6	100.0	2.7
200-300만원 미만	(315)	15.6	28.9	44.5	34.8	14.1	6.7	20.8	100.0	2.7
300-400만원 미만	(325)	14.0	29.4	43.5	34.2	16.3	6.0	22.4	100.0	2.7
400-500만원 미만	(264)	17.8	31.2	49.0	29.5	15.5	6.1	21.6	100.0	2.6
500-600만원 미만	(251)	16.6	27.8	44.4	33.4	13.9	8.3	22.2	100.0	2.7
600-700만원 미만	(183)	18.1	37.4	55.5	25.2	15.3	3.9	19.2	100.0	2.5
700만원 이상	(358)	22.7	31.6	54.4	26.4	13.6	5.6	19.2	100.0	2.5
주관적 계층인식										
상위층	(222)	19.9	32.5	52.4	24.2	16.2	7.2	23.3	100.0	2.6
중간층	(871)	16.2	30.9	47.1	32.2	14.7	6.0	20.7	100.0	2.6
하위층	(907)	16.8	29.0	45.8	33.1	15.2	6.0	21.1	100.0	2.6
혼인상태										
미혼	(610)	30.7	26.2	56.9	27.0	10.8	5.3	16.1	100.0	2.3
기혼	(1,188)	11.2	31.6	42.8	34.2	16.4	6.7	23.1	100.0	2.8
기타	(203)	8.9	34.2	43.1	31.7	20.3	5.0	25.2	100.0	2.8
자녀유무										
있음	(1,265)	9.6	31.7	41.3	35.0	17.5	6.1	23.6	100.0	2.8
없음	(735)	29.4	27.7	57.0	26.0	10.9	6.1	16.9	100.0	2.4
이념성향										
진보(0-4)	(532)	25.3	34.7	60.0	25.6	10.8	3.6	14.4	100.0	2.3
중도(5)	(747)	14.8	29.5	44.3	35.5	15.2	5.1	20.3	100.0	2.7
보수(6-10)	(670)	11.3	28.3	39.6	32.6	18.9	8.8	27.7	100.0	2.9
모름	(51)	32.6	19.4	51.9	28.7	7.9	11.4	19.3	100.0	2.5
주관적 행복감										
불행(0-4)	(296)	23.6	34.2	57.7	26.8	11.0	4.4	15.4	100.0	2.4
보통(5)	(493)	14.2	27.0	41.2	36.2	16.2	6.5	22.6	100.0	2.7
행복(6-10)	(1,185)	16.1	30.5	46.5	31.1	16.0	6.4	22.4	100.0	2.7
모름	(27)	29.6	33.3	62.9	34.0	0.0	3.1	3.1	100.0	2.1

[표 b03] (종교성향) 성윤리에 대한 의견: 나는 피임은 개인의 선택에 맡겨야 한다고 생각한다

단위: %, 점

전체	사례수 (명)	① 전혀 그렇지 않다	② 별로 그렇지 않다	①+② 그렇지 않다	③ 보통이다	④ 대체로 그렇다	⑤ 매우 그렇다	④+⑤ 그렇다	계	평균
■ 전체 ■	(2,000)	3.4	6.3	9.8	21.0	47.3	21.9	69.2	100.0	3.8
성별										
남자	(992)	2.1	5.6	7.8	21.8	48.3	22.1	70.4	100.0	3.8
여자	(1,008)	4.7	7.0	11.8	20.3	46.3	21.7	68.0	100.0	3.7
연령										
18-29세	(301)	7.0	8.3	15.3	20.9	36.3	27.5	63.9	100.0	3.7
30대	(299)	5.0	6.6	11.6	25.4	36.5	26.4	63.0	100.0	3.7
40대	(343)	4.0	7.2	11.2	23.3	39.7	25.7	65.4	100.0	3.8
50대	(389)	2.6	7.2	9.7	18.5	53.6	18.2	71.7	100.0	3.8
60세 이상	(668)	1.3	4.4	5.7	19.5	57.2	17.6	74.8	100.0	3.9
거주지역										
서울	(372)	4.0	6.4	10.4	19.4	46.1	24.2	70.3	100.0	3.8
인천/경기	(648)	3.2	6.7	10.0	22.0	43.3	24.8	68.1	100.0	3.8
대전/세종/충청	(215)	2.8	6.0	8.8	24.6	47.3	19.3	66.6	100.0	3.7
광주/전라	(193)	2.7	6.4	9.1	23.1	49.7	18.1	67.8	100.0	3.7
대구/경북	(192)	4.7	9.0	13.7	20.6	50.7	15.0	65.7	100.0	3.6
부산/울산/경남	(294)	3.7	5.1	8.8	18.2	51.4	21.6	73.0	100.0	3.8
제주	(60)	3.1	3.0	6.1	19.9	53.5	20.4	73.9	100.0	3.9
종교										
개신교	(406)	3.9	4.7	8.6	21.0	50.3	20.1	70.5	100.0	3.8
천주교	(254)	2.0	6.3	8.2	24.3	46.9	20.5	67.4	100.0	3.8
기타 불교	(351)	0.9	7.1	8.0	21.1	50.4	20.5	70.9	100.0	3.8
기타 종교	(17)	5.7	11.5	17.2	24.1	17.6	41.1	58.7	100.0	3.8
종교 없음	(971)	4.5	6.7	11.2	20.1	45.5	23.2	68.7	100.0	3.8
학력										
중졸 이하	(81)	3.9	8.9	12.8	20.4	50.6	16.2	66.8	100.0	3.7
고졸	(763)	3.0	5.9	8.9	21.7	50.2	19.2	69.4	100.0	3.8
대재/대졸	(957)	3.6	6.6	10.3	20.5	45.1	24.2	69.2	100.0	3.8
대학원 재학/졸업	(199)	3.9	5.4	9.4	21.6	45.4	23.6	69.0	100.0	3.8
직업										
농림어업	(41)	2.4	7.2	9.7	28.3	42.4	19.7	62.1	100.0	3.7
자영업자	(118)	1.7	8.5	10.2	17.7	51.0	21.2	72.2	100.0	3.8
판매/영업/서비스직	(157)	3.8	8.1	11.9	20.0	46.6	21.5	68.1	100.0	3.7
노무/기계/운송/기능직	(168)	1.2	6.0	7.1	25.6	47.5	19.7	67.3	100.0	3.8
사무직	(442)	3.6	6.3	9.9	27.3	39.7	23.1	62.8	100.0	3.7
경영/관리	(74)	2.7	2.6	5.3	18.9	54.2	21.7	75.8	100.0	3.9
전문직	(82)	8.6	7.4	16.0	18.5	38.7	26.8	65.5	100.0	3.7
전업주부	(321)	2.5	5.7	8.2	15.9	57.5	18.3	75.8	100.0	3.8
전업주부생	(125)	5.6	9.8	15.4	15.1	43.8	25.7	69.5	100.0	3.7
기타 다른 직업	(160)	3.2	4.9	8.1	21.9	44.5	25.5	70.0	100.0	3.8
무직, 퇴직, 은퇴	(313)	4.1	5.5	9.6	18.9	50.3	21.2	71.6	100.0	3.8
월평균 가구소득										
200만원 미만	(304)	4.6	5.9	10.5	27.3	47.4	14.9	62.3	100.0	3.6
200-300만원 미만	(315)	4.2	7.3	11.5	20.9	47.3	20.3	67.6	100.0	3.7
300-400만원 미만	(325)	2.4	5.8	8.2	22.1	50.4	19.3	69.7	100.0	3.8
400-500만원 미만	(264)	3.9	6.0	9.9	19.8	41.5	28.8	70.3	100.0	3.9
500-600만원 미만	(251)	2.0	9.9	11.9	19.6	47.1	21.5	68.5	100.0	3.8
600-700만원 미만	(183)	3.8	4.4	8.2	17.5	49.1	25.2	74.3	100.0	3.9
700만원 이상	(358)	3.3	5.0	8.3	18.6	47.8	25.3	73.0	100.0	3.9
주관적 계층인식										
상위층	(222)	2.2	5.5	7.7	21.9	45.9	24.5	70.4	100.0	3.9
중간층	(871)	2.6	6.0	8.6	20.9	49.0	21.5	70.5	100.0	3.8
하위층	(907)	4.5	6.9	11.4	21.0	45.9	21.7	67.6	100.0	3.7
혼인상태										
미혼	(610)	5.6	7.9	13.4	23.3	37.1	26.2	63.2	100.0	3.7
기혼	(1,188)	2.3	5.9	8.2	19.6	51.9	20.2	72.2	100.0	3.8
기타	(203)	4.0	4.1	8.0	22.5	50.6	18.8	69.4	100.0	3.8
자녀유무										
있음	(1,265)	2.4	5.6	8.0	19.8	53.3	18.9	72.2	100.0	3.8
없음	(735)	5.2	7.6	12.8	23.2	36.9	27.1	64.0	100.0	3.7
이념성향										
진보(0-4)	(532)	3.3	4.9	8.3	15.0	47.0	29.8	76.8	100.0	4.0
중도(5)	(747)	3.4	6.6	10.0	26.4	44.6	19.0	63.6	100.0	3.7
보수(6-10)	(670)	3.4	6.6	10.0	20.5	50.9	18.7	69.5	100.0	3.8
모름	(51)	5.9	13.4	19.3	13.2	42.5	24.9	67.5	100.0	3.7
주관적 행복감										
불행(0-4)	(296)	3.7	6.8	10.5	19.5	43.3	26.7	69.9	100.0	3.8
보통(5)	(493)	4.0	5.5	9.5	26.6	42.7	21.2	64.0	100.0	3.7
행복(6-10)	(1,185)	2.9	6.4	9.4	19.1	50.6	21.0	71.6	100.0	3.8
모름	(27)	11.2	14.6	25.8	22.4	29.9	21.9	51.8	100.0	3.4

[표 b04] (종교성향) 성윤리에 대한 의견: 나는 우리 사회 구성원들이 혼전순결을 지켜야 한다고 생각한다

단위: %, 점

전체	사례수 (명)	① 전혀 그렇지 않다	② 별로 그렇지 않다	①+② 그렇지 않다	③ 보통이다	④ 대체로 그렇다	⑤ 매우 그렇다	④+⑤ 그렇다	계	평균
■ 전체 ■	(2,000)	18.5	24.5	43.1	31.7	19.3	5.9	25.2	100.0	2.7
성별										
남자	(992)	15.7	24.6	40.3	34.0	19.3	6.5	25.7	100.0	2.8
여자	(1,008)	21.3	24.5	45.8	29.4	19.3	5.4	24.8	100.0	2.6
연령										
18-29세	(301)	41.1	26.8	67.9	21.6	7.4	3.1	10.5	100.0	2.0
30대	(299)	33.6	27.7	61.3	23.8	9.9	5.0	14.9	100.0	2.3
40대	(343)	22.4	29.0	51.4	34.4	12.2	2.0	14.3	100.0	2.4
50대	(389)	10.2	31.4	41.6	35.0	18.0	5.4	23.4	100.0	2.8
60세 이상	(668)	4.5	15.8	20.3	36.4	33.3	10.0	43.3	100.0	3.3
거주지역										
서울	(372)	23.9	24.6	48.6	28.9	16.2	6.4	22.6	100.0	2.6
경기/충청/전라/경남/제주	(648)	19.6	23.0	42.6	29.6	20.8	6.9	27.7	100.0	2.7
대전/세종/광주/대구/부산/울산/경북/강원	(215)	16.1	24.8	40.9	37.6	16.7	4.8	21.5	100.0	2.7
대전/세종/광주/대구/부산/울산/경북/강원	(193)	14.0	22.6	36.6	34.7	24.9	3.8	28.7	100.0	2.8
대전/세종/광주/대구/부산/울산/경북/강원	(192)	17.4	27.4	44.8	29.2	20.0	6.1	26.1	100.0	2.7
부산/울산/경북/강원	(294)	16.1	28.0	44.1	33.7	16.6	5.5	22.1	100.0	2.7
부산/울산/경북/강원	(60)	12.6	18.5	31.1	34.6	27.6	6.6	34.3	100.0	3.0
부산/울산/경북/강원	(26)	19.0	26.4	45.4	39.0	11.7	3.9	15.6	100.0	2.6
종교										
개신교	(406)	9.0	15.4	24.4	32.4	29.5	13.6	43.2	100.0	3.2
천주교	(254)	10.1	23.1	33.2	33.1	23.7	10.0	33.7	100.0	3.0
기타 종교	(351)	15.4	26.5	41.9	30.4	22.6	5.2	27.7	100.0	2.8
종교 없음	(17)	18.0	0.0	18.0	18.0	35.4	28.6	64.0	100.0	3.6
학력										
중졸 이하	(81)	15.0	25.4	40.4	27.7	19.2	12.8	31.9	100.0	2.9
고졸	(763)	13.4	19.8	33.2	37.1	24.0	5.7	29.7	100.0	2.9
대재/대졸	(957)	22.8	28.1	51.0	28.1	15.8	5.1	20.9	100.0	2.5
대학원 재학/졸업	(199)	19.0	24.9	43.9	29.7	18.4	8.0	26.4	100.0	2.7
직업										
농림어업	(41)	7.4	19.3	26.7	39.0	24.6	9.7	34.3	100.0	3.1
제조업	(118)	11.1	31.1	42.2	33.2	15.3	9.2	24.6	100.0	2.8
서비스업	(157)	21.9	21.3	43.3	29.7	18.8	8.2	27.0	100.0	2.7
판매/영업/사무직	(168)	10.1	25.7	35.8	38.5	19.8	5.9	25.7	100.0	2.9
노무/기계/운송사무직	(442)	23.9	29.2	53.1	29.8	12.3	4.8	17.0	100.0	2.5
경영/관리	(74)	8.2	29.7	37.9	29.6	23.0	9.5	32.5	100.0	3.0
전문직	(82)	25.9	27.7	53.6	28.0	13.6	4.8	18.4	100.0	2.4
전업	(321)	10.3	21.0	31.3	32.8	28.2	7.7	35.9	100.0	3.0
주부/학생	(125)	47.3	26.4	73.7	17.3	9.0	0.0	9.0	100.0	1.9
기타 다른 직업	(160)	20.6	18.3	38.9	41.2	18.0	1.9	19.9	100.0	2.6
무직/퇴직/은퇴	(313)	14.6	21.1	35.7	31.2	26.4	6.8	33.1	100.0	2.9
월평균 가구소득										
200만원 미만	(304)	15.6	16.8	32.5	38.4	23.2	5.9	29.1	100.0	2.9
200-300만원 미만	(315)	18.7	20.9	39.6	33.6	19.1	7.7	26.8	100.0	2.8
300-400만원 미만	(325)	17.5	24.0	41.4	28.6	22.6	7.4	30.0	100.0	2.8
400-500만원 미만	(264)	18.0	27.9	45.9	30.5	20.9	2.7	23.6	100.0	2.6
500-600만원 미만	(251)	20.3	24.6	45.0	29.3	16.9	8.8	25.7	100.0	2.7
600-700만원 미만	(183)	16.6	30.9	47.5	36.5	11.6	4.4	16.0	100.0	2.6
700만원 이상	(358)	22.0	29.1	51.0	27.1	17.6	4.2	21.8	100.0	2.5
주관적 계층인식										
상위층	(222)	22.0	26.4	48.4	28.2	18.4	5.0	23.4	100.0	2.6
중간층	(871)	17.5	25.9	43.4	30.8	19.4	6.4	25.8	100.0	2.7
하위층	(907)	18.7	22.8	41.5	33.3	19.4	5.8	25.2	100.0	2.7
혼인상태										
미혼	(610)	33.3	28.2	61.5	25.2	9.2	4.1	13.3	100.0	2.2
기혼	(1,188)	11.6	23.2	34.8	34.3	23.8	7.1	30.9	100.0	2.9
기타	(203)	14.8	21.3	36.1	35.7	23.7	4.6	28.3	100.0	2.8
자녀유무										
있음	(1,265)	9.9	22.6	32.5	35.6	25.1	6.9	31.9	100.0	3.0
없음	(735)	33.4	27.8	61.3	25.0	9.4	4.4	13.8	100.0	2.2
이념성향										
진보(0-4)	(532)	25.2	31.6	56.8	26.8	13.6	2.8	16.5	100.0	2.4
중도(5)	(747)	17.9	22.9	40.8	35.6	18.0	5.6	23.6	100.0	2.7
보수(6-10)	(670)	13.4	20.5	33.9	31.7	25.8	8.5	34.4	100.0	3.0
모름	(51)	26.9	27.4	54.2	24.5	11.5	9.8	21.2	100.0	2.5
주관적 행복감										
불행(0-4)	(296)	24.9	31.3	56.2	28.7	11.7	3.4	15.1	100.0	2.4
보통(5)	(493)	15.9	22.4	38.4	36.2	20.0	5.5	25.5	100.0	2.8
행복(6-10)	(1,185)	18.0	23.5	41.4	30.5	21.2	6.9	28.1	100.0	2.8
모름	(27)	22.2	37.0	59.2	33.1	7.7	0.0	7.7	100.0	2.3

전체	사례수 (명)	피임은 개인의 선택에 맡겨야 한다고 생각한다	남녀 간의 사랑만이 정상이라고 생각한다	우리 사회 구성원들이 혼전순결을 지켜야 한다고 생각한다	어떠한 경우에도 낙태를 반대한다
▣ 전체 ▣	(2,000)	69.2	46.9	25.2	21.2
성별	남자 (992) 여자 (1,008)	70.4 68.0	55.7 38.2	25.7 24.8	24.8 17.6
연령	18-29세 (301) 30대 (299) 40대 (343) 50대 (389) 60세 이상 (668)	63.9 63.0 65.4 71.7 74.8	36.0 42.5 42.4 47.4 55.7	10.5 14.9 14.3 23.4 43.3	13.1 18.6 18.3 19.7 28.3
거주지역	서울 (372) 인천/경기 (648) 대전/세종/충청 (215) 광주/전라 (193) 대구/경북 (192) 부산/울산/경남 (294) 제주 (60) 강원 (26)	70.3 68.1 66.6 67.8 65.7 73.0 73.9 84.4	46.2 48.1 46.0 48.5 41.4 48.0 46.6 49.5	22.6 27.7 21.5 28.7 26.1 22.1 34.3 15.6	22.0 23.5 18.3 23.2 18.8 16.9 26.6 14.9
종교	개신교 (406) 천주교 (254) 불교 (351) 기타 종교 (17) 종교 없음 (971)	70.5 67.4 70.9 58.7 68.7	64.7 48.3 45.1 75.8 39.2	43.2 33.7 27.7 64.0 14.0	36.0 27.7 19.9 52.1 13.2
학력	중졸 이하 (81) 고졸 (763) 대재/대졸 (957) 대학원 재학/졸업 (199)	66.8 69.4 69.2 69.0	50.9 48.5 45.2 46.9	31.9 29.7 20.9 26.4	33.5 22.0 19.9 19.3
월평균 가구소득	200만원 미만 (304) 200-300만원 미만 (315) 300-400만원 미만 (325) 400-500만원 미만 (264) 500-600만원 미만 (251) 600-700만원 미만 (183) 700만원 이상 (358)	62.3 67.6 69.7 70.3 68.5 74.3 73.0	46.0 40.8 48.5 46.9 49.6 46.2 49.8	29.1 26.8 30.0 23.6 25.7 16.0 21.8	22.6 20.8 22.4 21.6 22.2 19.2 19.2
주관적 계층인식	상위층 (222) 중간층 (871) 하위층 (907)	70.4 70.5 67.6	53.7 46.8 45.3	23.4 25.8 25.2	23.3 20.7 21.1
혼인상태	미혼 (610) 기혼 (1,188) 기타 (203)	63.2 72.2 69.4	38.2 51.2 47.7	13.3 30.9 28.3	16.1 23.1 25.2
자녀유무	있음 (1,265) 없음 (735)	72.2 64.0	51.6 38.8	31.9 13.8	23.6 16.9
이념성향	진보(0-4) (532) 중도(5) (747) 보수(6-10) (670) 모름 (51)	76.8 63.6 69.5 67.5	39.3 44.2 56.7 36.8	16.5 23.6 34.4 21.2	14.4 20.3 27.7 19.3
주관적 행복감	불행(0-4) (296) 보통(5) (493) 행복(6-10) (1,185) 모름 (27)	69.9 64.0 71.6 51.8	38.3 41.7 51.6 29.9	15.1 25.5 28.1 7.7	15.4 22.6 22.4 3.1

[표 b06] (종교성향) 성윤리에 대한 의견: (종합) "그렇지 않다"

단위: %

전체		사례수 (명)	어떠한 경우에도 낙태를 반대한다	우리 사회 구성원들이 혼전순결을 지켜야 한다고 생각한다	남녀 간의 사랑만이 정상이라고 생각한다	피임은 개인의 선택에 맡겨야 한다고 생각한다
▣ 전체 ▣		(2,000)	47.1	43.1	28.0	9.8
성별	남자	(992)	40.7	40.3	17.6	7.8
	여자	(1,008)	53.4	45.8	38.2	11.8
연령	18-29세	(301)	63.4	67.9	42.8	15.3
	30대	(299)	52.8	61.3	34.1	11.6
	40대	(343)	53.3	51.4	29.4	11.2
	50대	(389)	44.0	41.6	24.1	9.7
	60세 이상	(668)	35.8	20.3	20.0	5.7
거주지역	서울	(372)	52.3	48.6	29.9	10.4
	인천/경기	(648)	45.0	42.6	27.7	10.0
	대전/세종/충청	(215)	48.1	40.9	23.0	8.8
	광주/전라	(193)	42.4	36.6	25.0	9.1
	대구/경북	(192)	47.4	44.8	33.1	13.7
	부산/울산/경남	(294)	47.3	44.1	28.0	8.8
	제주	(60)	47.3	31.1	25.3	6.1
	기타	(26)	46.4	45.4	38.8	0.0
종교	개신교	(406)	28.8	24.4	17.4	8.6
	천주교	(254)	36.9	33.2	24.5	8.2
	불교	(351)	44.3	41.9	27.6	8.0
	기타종교	(17)	24.1	18.0	12.8	17.2
	없음	(971)	58.9	54.4	33.7	11.2
학력	중졸 이하	(81)	40.0	40.4	31.9	12.8
	고졸	(763)	41.6	33.2	23.3	8.9
	대재/대졸	(957)	51.6	51.0	30.9	10.3
	대학원 재학/졸업	(199)	49.6	43.9	30.2	9.4
월평균 가구소득	200만원 미만	(304)	40.7	32.5	26.6	10.5
	200-300만원 미만	(315)	44.5	39.6	27.2	11.5
	300-400만원 미만	(325)	43.5	41.4	27.3	8.2
	400-500만원 미만	(264)	49.0	45.9	27.2	9.9
	500-600만원 미만	(251)	44.4	45.0	28.2	11.9
	600-700만원 미만	(183)	55.5	47.5	29.7	8.2
	700만원 이상	(358)	54.4	51.0	30.0	8.3
	주관적 계층인식	상위층	(222)	52.4	48.4	25.4
중간층		(871)	47.1	43.4	28.9	8.6
하위층		(907)	45.8	41.5	27.7	11.4
혼인상태	미혼	(610)	56.9	61.5	37.7	13.4
	기혼	(1,188)	42.8	34.8	23.9	8.2
	기타	(203)	43.1	36.1	22.9	8.0
자녀유무	있음	(1,265)	41.3	32.5	22.9	8.0
	없음	(735)	57.0	61.3	36.6	12.8
이념성향	진보(0-4)	(532)	60.0	56.8	40.4	8.3
	중도(5)	(747)	44.3	40.8	26.5	10.0
	보수(6-10)	(670)	39.6	33.9	18.8	10.0
	모름	(51)	51.9	54.2	40.6	19.3
주관적 행복감	불행(0-4)	(296)	57.7	56.2	32.1	10.5
	보통(5)	(493)	41.2	38.4	27.7	9.5
	행복(6-10)	(1,185)	46.5	41.4	26.7	9.4
	모름	(27)	62.9	59.2	44.4	25.8

[표 b06_1] (종교성향) 성윤리에 대한 의견: (평균) 높을수록 그렇다

단위: 점

전체	사례수 (명)	피임은 개인의 선택에 맡겨야 한다고 생각한다	남녀 간의 사랑만이 정상이라고 생각한다	우리 사회 구성원들이 혼전순결을 지켜야 한다고 생각한다	어떠한 경우에도 낙태를 반대한다
▣ 전체 ▣	(2,000)	3.8	3.3	2.7	2.6
성별	남자 (992)	3.8	3.5	2.8	2.8
	여자 (1,008)	3.7	3.0	2.6	2.5
연령	18-29세 (301)	3.7	2.8	2.0	2.2
	30대 (299)	3.7	3.1	2.3	2.5
	40대 (343)	3.8	3.2	2.4	2.5
	50대 (389)	3.8	3.3	2.8	2.7
	60세 이상 (668)	3.9	3.5	3.3	2.9
거주지역	서울 (372)	3.8	3.2	2.6	2.6
	인천/경기 (648)	3.8	3.3	2.7	2.7
	대전/충청 (215)	3.7	3.3	2.7	2.6
	광주/전라 (193)	3.7	3.4	2.8	2.7
	대구/경북 (192)	3.6	3.1	2.7	2.6
	부산/울산 (294)	3.8	3.2	2.7	2.6
	강원 (60)	3.9	3.3	3.0	2.8
	제주 (26)	4.1	3.3	2.6	2.7
종교	개신교 (406)	3.8	3.7	3.2	3.1
	천주교 (254)	3.8	3.3	3.0	2.9
	불교 (351)	3.8	3.2	2.8	2.6
	기타종교 (17)	3.8	3.9	3.6	3.5
	종교없음 (971)	3.8	3.0	2.4	2.4
학력	중졸 이하 (81)	3.7	3.3	2.9	2.9
	고졸 (763)	3.8	3.3	2.9	2.8
	대재/대졸 (957)	3.8	3.2	2.5	2.5
	대학원 재학/졸업 (199)	3.8	3.2	2.7	2.6
월평균 가구소득	200만원 미만 (304)	3.6	3.3	2.9	2.7
	200-300만원 미만 (315)	3.7	3.2	2.8	2.7
	300-400만원 미만 (325)	3.8	3.3	2.8	2.7
	400-500만원 미만 (264)	3.9	3.3	2.6	2.6
	500-600만원 미만 (251)	3.8	3.3	2.7	2.7
	600-700만원 미만 (183)	3.9	3.2	2.6	2.5
	700만원 이상 (358)	3.9	3.2	2.5	2.5
주관적 계층인식	상위층 (222)	3.9	3.4	2.6	2.6
	중간층 (871)	3.8	3.2	2.7	2.6
	하위층 (907)	3.7	3.2	2.7	2.6
혼인상태	미혼 (610)	3.7	3.0	2.2	2.3
	기혼 (1,188)	3.8	3.4	2.9	2.8
	기타 (203)	3.8	3.4	2.8	2.8
자녀유무	있음 (1,265)	3.8	3.4	3.0	2.8
	없음 (735)	3.7	3.0	2.2	2.4
이념성향	진보(0-4) (532)	4.0	2.9	2.4	2.3
	중도(5) (747)	3.7	3.2	2.7	2.7
	보수(6-10) (670)	3.8	3.6	3.0	2.9
	모름 (51)	3.7	3.0	2.5	2.5
주관적 행복감	불행(0-4) (296)	3.8	3.1	2.4	2.4
	보통(5) (493)	3.7	3.2	2.8	2.7
	행복(6-10) (1,185)	3.8	3.3	2.8	2.7
	모름 (27)	3.4	2.7	2.3	2.1

[표 b07] (종교성향) 젠더 감수성: 나는 동성 간의 결혼제도를 찬성한다

단위: %, 점

전체	사례수 (명)	① 전혀 그렇지 않다	② 별로 그렇지 않다	①+② 그렇지 않다	③ 보통이다	④ 대체로 그렇다	⑤ 매우 그렇다	④+⑤ 그렇다	계	평균
■ 전체 ■	(2,000)	34.6	22.4	56.9	23.7	13.3	6.0	19.3	100.0	2.3
성별										
남자	(992)	38.8	23.0	61.8	22.8	12.1	3.3	15.4	100.0	2.2
여자	(1,008)	30.4	21.8	52.2	24.7	14.5	8.6	23.2	100.0	2.5
연령										
18-29세	(301)	19.5	13.1	32.6	24.3	22.0	21.1	43.1	100.0	3.1
30대	(299)	28.0	13.1	41.2	27.8	19.5	11.6	31.1	100.0	2.7
40대	(343)	29.8	22.3	52.2	27.1	16.9	3.8	20.7	100.0	2.4
50대	(389)	32.1	27.4	59.5	28.9	10.4	1.3	11.6	100.0	2.2
60세 이상	(668)	48.1	27.8	76.0	16.9	6.5	0.6	7.1	100.0	1.8
거주지역										
서울	(372)	33.2	20.7	53.9	22.2	14.3	9.6	23.9	100.0	2.5
인천/경기	(648)	35.9	20.4	56.3	24.4	12.9	6.4	19.3	100.0	2.3
대전/세종/충청	(215)	32.7	26.7	59.4	29.9	8.3	2.4	10.7	100.0	2.2
광주/전라	(193)	37.6	25.0	62.6	20.2	13.1	4.2	17.2	100.0	2.2
대구/경북	(192)	39.1	21.2	60.3	19.7	15.1	4.9	20.1	100.0	2.3
부산/울산/경남	(294)	30.6	22.8	53.4	25.5	16.1	5.0	21.1	100.0	2.4
제주	(60)	33.4	30.6	64.1	18.5	12.7	4.7	17.4	100.0	2.3
종교										
개신교	(406)	56.4	16.8	73.3	12.2	11.6	2.9	14.5	100.0	1.9
천주교	(254)	28.7	28.6	57.3	24.9	12.2	5.5	17.7	100.0	2.4
불교	(351)	29.9	24.1	54.0	28.0	13.1	4.9	18.0	100.0	2.4
기타 종교	(17)	52.3	12.5	64.8	17.2	6.1	11.8	18.0	100.0	2.1
학력										
중졸 이하	(81)	41.4	28.3	69.7	17.9	7.4	5.1	12.4	100.0	2.1
고졸	(763)	38.9	24.0	63.0	24.2	9.5	3.4	12.9	100.0	2.1
대졸	(957)	31.6	20.7	52.3	23.4	17.1	7.2	24.3	100.0	2.5
대학원 재학/졸업	(199)	29.1	21.9	50.9	26.0	12.1	11.0	23.1	100.0	2.5
직업										
농림어업	(41)	38.2	32.2	70.4	14.9	14.7	0.0	14.7	100.0	2.1
제조업	(118)	43.4	21.4	64.7	22.0	10.8	2.4	13.2	100.0	2.1
판매/영업/서비스직	(157)	38.6	18.0	56.7	23.3	10.7	9.3	20.0	100.0	2.3
노무/기계/운송	(168)	30.9	29.3	60.2	28.6	9.5	1.8	11.3	100.0	2.2
사무직	(442)	26.7	21.5	48.1	22.8	21.6	7.5	29.0	100.0	2.6
경영/관리	(74)	39.2	27.2	66.4	19.0	10.7	4.0	14.7	100.0	2.1
전문직	(82)	23.2	19.5	42.8	30.5	12.1	14.6	26.7	100.0	2.8
전업주부	(321)	41.1	22.1	63.2	23.9	11.9	0.9	12.9	100.0	2.1
학생	(125)	21.9	12.9	34.8	22.7	18.7	23.7	42.5	100.0	3.1
기타 다른 직업	(160)	33.6	24.5	58.1	28.7	8.1	5.1	13.2	100.0	2.3
무직/퇴직	(313)	42.5	23.8	66.3	21.5	8.6	3.5	12.2	100.0	2.1
월평균 가구소득										
200만원 미만	(304)	37.7	19.5	57.2	27.3	9.3	6.1	15.5	100.0	2.3
200-300만원 미만	(315)	31.5	21.9	53.4	26.3	13.6	6.7	20.3	100.0	2.4
300-400만원 미만	(325)	32.9	23.6	56.5	22.9	13.5	7.0	20.5	100.0	2.4
400-500만원 미만	(264)	37.6	23.8	61.3	21.4	12.4	4.9	17.2	100.0	2.2
500-600만원 미만	(251)	32.1	23.0	55.1	23.9	16.6	4.4	21.0	100.0	2.4
600-700만원 미만	(183)	30.8	24.1	54.9	30.2	10.5	4.4	14.9	100.0	2.3
700만원 이상	(358)	37.6	21.7	59.3	17.4	16.0	7.2	23.3	100.0	2.3
주관적 계층인식										
상위층	(222)	36.4	20.1	56.5	20.2	16.1	7.2	23.3	100.0	2.4
중간층	(871)	32.6	22.2	54.8	25.3	13.8	6.1	19.9	100.0	2.4
하위층	(907)	36.0	23.1	59.1	23.1	12.2	5.6	17.8	100.0	2.3
혼인상태										
미혼	(610)	23.0	15.5	38.5	27.6	18.2	15.6	33.9	100.0	2.9
기혼	(1,188)	39.6	25.4	65.0	21.5	11.8	1.8	13.5	100.0	2.1
기타	(203)	39.9	25.3	65.2	25.3	7.6	1.9	9.5	100.0	2.1
자녀유무										
있음	(1,265)	40.3	25.8	66.1	22.2	10.1	1.6	11.7	100.0	2.1
없음	(735)	24.6	16.6	41.2	26.4	18.8	13.6	32.4	100.0	2.8
이념성향										
진보(0-4)	(532)	24.1	24.2	48.3	22.6	16.3	12.8	29.1	100.0	2.7
중도(5)	(747)	32.3	24.6	56.9	28.1	11.6	3.4	15.0	100.0	2.3
보수(6-10)	(670)	46.4	19.0	65.4	19.1	12.7	2.8	15.5	100.0	2.1
모름	(51)	21.0	15.6	36.6	32.6	15.4	15.4	30.8	100.0	2.9
주관적 행복감										
불행(0-4)	(296)	30.3	20.7	51.0	25.3	12.9	10.8	23.7	100.0	2.5
보통(5)	(493)	33.5	20.9	54.3	29.5	11.5	4.6	16.2	100.0	2.3
행복(6-10)	(1,185)	36.3	23.4	59.6	20.9	14.1	5.3	19.5	100.0	2.3
모름	(27)	26.2	25.9	52.1	25.9	14.7	7.4	22.0	100.0	2.5

[표 b08] (중교성향) 젠더 감수성: 나는 동성 간의 사랑을 인정한다

단위: %, 점

전체	사례수 (명)	① 전혀 그렇지 않다	② 별로 그렇지 않다	①+② 그렇지 않다	③ 보통이다	④ 대체로 그렇다	⑤ 매우 그렇다	④+⑤ 그렇다	계	평균
■ 전체 ■	(2,000)	28.7	20.8	49.4	26.6	17.1	6.9	24.0	100.0	2.5
성별										
남자	(992)	33.1	22.0	55.1	25.8	14.8	4.3	19.1	100.0	2.4
여자	(1,008)	24.3	19.5	43.9	27.3	19.3	9.5	28.8	100.0	2.7
연령										
18-29세	(301)	18.5	7.4	26.0	23.5	28.1	22.5	50.5	100.0	3.3
30대	(299)	23.0	12.2	35.2	26.4	24.7	13.6	38.3	100.0	2.9
40대	(343)	25.2	21.4	46.7	28.9	19.5	5.0	24.5	100.0	2.6
50대	(389)	26.4	24.6	51.0	32.6	14.4	2.0	16.4	100.0	2.4
60세 이상	(668)	38.9	28.0	66.9	23.3	9.1	0.8	9.8	100.0	2.1
거주지역										
서울	(372)	26.9	20.3	47.2	23.3	18.8	10.6	29.4	100.0	2.7
인천/경기	(648)	31.2	18.3	49.5	26.1	17.1	7.3	24.4	100.0	2.5
대전/세종/충청	(215)	27.2	22.5	49.7	35.0	12.5	2.8	15.3	100.0	2.4
광주/전라	(193)	32.4	19.7	52.2	29.5	13.0	5.3	18.3	100.0	2.4
대구/경북	(192)	31.2	19.5	50.7	22.5	20.8	6.0	26.8	100.0	2.5
부산/울산/경남	(294)	22.6	26.2	48.8	26.8	18.4	6.1	24.4	100.0	2.6
제주	(60)	33.8	21.6	55.4	20.4	19.5	4.7	24.1	100.0	2.4
종교										
개신교	(406)	48.7	20.6	69.3	17.5	9.8	3.4	13.3	100.0	2.0
천주교	(254)	20.1	24.6	44.7	33.8	14.8	6.7	21.5	100.0	2.6
기타 불교	(351)	21.7	25.0	46.6	28.9	18.1	6.3	24.4	100.0	2.6
기타 종교	(17)	40.3	18.1	58.5	23.6	6.1	11.8	18.0	100.0	2.3
종교 없음	(971)	24.9	18.3	43.2	27.7	20.5	8.6	29.1	100.0	2.7
학력										
중졸 이하	(81)	34.0	21.9	55.9	30.5	7.4	6.2	13.6	100.0	2.3
고졸	(763)	31.0	25.3	56.4	28.5	11.8	3.4	15.2	100.0	2.3
대재/대졸	(957)	27.8	16.7	44.5	25.0	21.9	8.6	30.5	100.0	2.7
대학원 재학/졸업	(199)	21.6	22.4	44.0	25.0	18.0	13.0	31.0	100.0	2.8
직업										
농림어업	(41)	38.4	27.4	65.8	19.1	15.1	0.0	15.1	100.0	2.1
자영업자	(118)	33.2	24.7	57.9	28.0	11.6	2.5	14.1	100.0	2.3
판매/영업/서비스직	(157)	31.7	20.0	51.7	25.9	14.4	8.1	22.4	100.0	2.5
노무/기계/운송/기능직	(168)	26.2	27.3	53.5	30.4	12.4	3.6	16.0	100.0	2.4
사무직	(442)	23.9	18.8	42.7	23.2	23.7	10.4	34.1	100.0	2.8
경영/관리	(74)	32.6	21.6	54.2	25.7	18.7	1.3	20.1	100.0	2.4
전문직	(82)	19.7	15.8	35.5	19.7	27.8	17.0	44.8	100.0	3.1
전업주부	(321)	33.9	20.7	54.5	29.5	15.0	0.9	15.9	100.0	2.3
학부생	(125)	21.9	6.5	28.4	26.0	22.5	23.1	45.6	100.0	3.2
기타 다른 직업	(160)	25.6	20.0	45.6	36.9	11.7	5.8	17.5	100.0	2.5
무직, 퇴직, 은퇴	(313)	32.6	25.3	57.9	23.9	13.4	4.8	18.2	100.0	2.3
월평균 가구소득										
200만원 미만	(304)	31.7	21.4	53.1	28.4	12.6	5.8	18.5	100.0	2.4
200-300만원 미만	(315)	25.7	19.6	45.3	29.6	16.2	8.8	25.0	100.0	2.6
300-400만원 미만	(325)	25.2	22.6	47.8	30.3	15.8	6.1	21.9	100.0	2.6
400-500만원 미만	(264)	29.7	23.2	53.0	24.2	16.8	6.0	22.9	100.0	2.5
500-600만원 미만	(251)	30.1	19.4	49.6	25.1	19.3	6.0	25.3	100.0	2.5
600-700만원 미만	(183)	27.6	19.6	47.2	28.7	18.6	5.5	24.1	100.0	2.6
700만원 이상	(358)	30.6	19.3	49.9	20.6	20.6	9.0	29.6	100.0	2.6
주관적 계층인식										
상위층	(222)	33.4	15.5	48.9	25.3	15.9	9.9	25.8	100.0	2.5
중층	(871)	26.7	20.8	47.5	26.5	19.4	6.6	26.1	100.0	2.6
하위층	(907)	29.5	22.0	51.5	27.0	15.1	6.5	21.6	100.0	2.5
혼인상태										
미혼	(610)	20.0	12.1	32.1	26.5	24.1	17.3	41.4	100.0	3.1
기혼	(1,188)	32.4	24.5	56.9	26.3	14.3	2.4	16.7	100.0	2.3
기타	(203)	32.9	24.6	57.5	28.0	12.5	1.9	14.4	100.0	2.3
자녀유무										
있음	(1,265)	33.0	25.0	58.1	26.7	13.3	2.0	15.2	100.0	2.3
없음	(735)	21.2	13.4	34.6	26.3	23.6	15.4	39.1	100.0	3.0
이념성향										
진보(0-4)	(532)	20.3	18.6	38.9	25.2	21.2	14.7	35.9	100.0	2.9
중도(5)	(747)	27.7	21.4	49.1	31.7	15.5	3.7	19.2	100.0	2.5
보수(6-10)	(670)	37.2	22.1	59.4	21.7	15.2	3.7	19.0	100.0	2.3
모름	(51)	19.0	15.7	34.7	28.8	21.1	15.4	36.5	100.0	3.0
주관적 행복감										
불행(0-4)	(296)	25.9	17.7	43.6	23.3	23.3	9.8	33.1	100.0	2.7
보통(5)	(493)	27.4	22.4	49.8	31.6	14.1	4.4	18.5	100.0	2.5
행복(6-10)	(1,185)	30.0	21.0	51.0	24.9	17.0	7.1	24.0	100.0	2.5
모름	(27)	26.2	11.2	37.3	40.7	7.5	14.5	22.0	100.0	2.7

[표 b09] (종교성향) 젠더 감수성: 나는 성전환 수술을 인정한다

단위: %, 점

전체	사례수 (명)	① 전혀 그렇지 않다	② 별로 그렇지 않다	①+② 그렇지 않다	③ 보통이다	④ 대체로 그렇다	⑤ 매우 그렇다	④+⑤ 그렇다	계	평균
■ 전체 ■	(2,000)	25.9	22.0	47.9	31.0	16.8	4.4	21.2	100.0	2.5
성별										
남자	(992)	27.9	20.6	48.5	31.7	15.2	4.7	19.9	100.0	2.5
여자	(1,008)	23.9	23.3	47.3	30.3	18.3	4.2	22.5	100.0	2.6
연령										
18-29세	(301)	19.8	14.7	34.5	33.0	22.9	9.7	32.5	100.0	2.9
30대	(299)	22.3	14.6	36.9	31.6	22.1	9.4	31.5	100.0	2.8
40대	(343)	18.9	23.2	42.1	32.0	20.6	5.3	25.9	100.0	2.7
50대	(389)	25.3	20.7	46.0	37.5	14.7	1.8	16.5	100.0	2.5
60세 이상	(668)	34.1	28.7	62.8	25.4	10.8	0.9	11.7	100.0	2.2
거주지역										
서울	(372)	23.9	20.9	44.9	30.5	18.5	6.1	24.7	100.0	2.6
인천/경기	(648)	27.3	22.9	50.2	28.7	16.5	4.6	21.2	100.0	2.5
대전/세종/충청	(215)	24.8	17.1	41.9	39.5	15.8	2.8	18.6	100.0	2.6
광주/전라	(193)	32.7	20.7	53.4	32.0	10.9	3.7	14.6	100.0	2.3
대구/경북	(192)	28.1	21.1	49.3	31.3	16.2	3.2	19.4	100.0	2.5
부산/울산/경남	(294)	20.6	25.5	46.1	30.4	19.7	3.8	23.5	100.0	2.6
제주	(60)	31.5	22.0	53.5	23.4	20.1	3.0	23.2	100.0	2.4
종교										
개신교	(406)	45.5	19.4	64.9	19.4	13.3	2.5	15.8	100.0	2.1
천주교	(254)	17.4	22.5	39.9	38.9	15.9	5.2	21.2	100.0	2.7
불교	(351)	19.1	23.8	42.9	34.3	18.5	4.3	22.8	100.0	2.7
기타 종교	(17)	29.0	30.3	59.3	22.8	6.1	11.8	18.0	100.0	2.4
학력										
중졸 이하	(81)	29.9	33.0	62.9	22.1	12.5	2.5	15.0	100.0	2.3
고졸	(763)	29.2	25.1	54.3	31.9	11.6	2.2	13.8	100.0	2.3
대재/대졸	(957)	23.5	19.5	43.0	30.9	21.0	5.1	26.1	100.0	2.7
대학원 재학/졸업	(199)	23.0	17.4	40.4	31.6	18.0	10.1	28.0	100.0	2.8
직업										
농림어업	(41)	34.0	31.5	65.4	17.2	17.4	0.0	17.4	100.0	2.2
제조업	(118)	36.6	23.0	59.6	28.7	10.8	0.8	11.7	100.0	2.2
판매/영업/서비스직	(157)	26.5	22.1	48.5	32.7	13.1	5.6	18.8	100.0	2.5
노무/기계/운송/기능직	(168)	18.4	27.2	45.6	37.0	15.6	1.8	17.4	100.0	2.6
사무직	(442)	21.7	19.2	41.0	32.3	19.9	6.8	26.8	100.0	2.7
경영/관리	(74)	25.7	21.4	47.1	34.2	17.3	1.3	18.6	100.0	2.5
전문직	(82)	19.6	12.0	31.6	27.0	32.8	8.6	41.4	100.0	3.0
전업주부	(321)	29.5	24.3	53.8	28.9	16.4	0.9	17.4	100.0	2.4
전업학생	(125)	25.0	13.9	38.9	25.8	22.6	12.8	35.3	100.0	2.8
기타 다른 직업	(160)	25.6	21.9	47.5	35.6	11.8	5.1	16.9	100.0	2.5
무직/퇴직/은퇴	(313)	28.9	24.9	53.8	29.8	13.2	3.2	16.4	100.0	2.4
월평균 가구소득										
200만원 미만	(304)	30.0	22.0	52.0	31.7	13.0	3.2	16.3	100.0	2.4
200-300만원 미만	(315)	24.2	24.3	48.5	31.0	16.0	4.5	20.5	100.0	2.5
300-400만원 미만	(325)	24.7	19.4	44.0	35.8	16.2	4.0	20.2	100.0	2.6
400-500만원 미만	(264)	26.5	19.2	45.8	30.2	21.1	3.0	24.1	100.0	2.6
500-600만원 미만	(251)	24.7	24.1	48.8	27.8	19.4	4.0	23.4	100.0	2.5
600-700만원 미만	(183)	22.1	23.5	45.6	34.7	14.8	4.9	19.7	100.0	2.6
700만원 이상	(358)	27.3	22.0	49.3	26.9	17.1	6.7	23.8	100.0	2.5
주관적 계층인식										
상위층	(222)	32.5	19.4	51.9	29.2	13.0	5.9	18.9	100.0	2.4
중간층	(871)	23.6	20.1	43.7	32.1	20.1	4.1	24.2	100.0	2.6
하위층	(907)	26.5	24.4	50.9	30.3	14.5	4.3	18.8	100.0	2.5
혼인상태										
미혼	(610)	21.4	15.4	36.9	33.3	20.8	9.1	29.8	100.0	2.8
기혼	(1,188)	27.8	24.2	52.0	29.7	15.8	2.4	18.2	100.0	2.4
기타	(203)	27.8	28.6	56.4	31.3	10.4	1.9	12.4	100.0	2.3
자녀유무										
있음	(1,265)	28.4	25.3	53.7	30.4	13.9	2.0	15.9	100.0	2.4
없음	(735)	21.6	16.2	37.7	32.0	21.7	8.6	30.3	100.0	2.8
이념성향										
진보(0-4)	(532)	20.7	18.2	38.9	30.0	22.5	8.6	31.1	100.0	2.8
중도(5)	(747)	24.4	22.5	46.9	36.5	14.3	2.3	16.6	100.0	2.5
보수(6-10)	(670)	32.1	24.7	56.7	25.2	15.1	3.0	18.1	100.0	2.3
모름	(51)	20.8	17.5	38.3	36.6	15.3	9.7	25.1	100.0	2.8
주관적 행복감										
불행(0-4)	(296)	23.0	22.0	45.0	27.6	18.5	8.9	27.4	100.0	2.7
보통(5)	(493)	25.5	22.1	47.6	36.8	13.2	2.4	15.6	100.0	2.5
행복(6-10)	(1,185)	26.8	22.1	48.9	29.3	17.7	4.1	21.8	100.0	2.5
모름	(27)	22.2	14.6	36.8	37.3	22.4	3.6	25.9	100.0	2.7

[표 b10] (종교성향) 젠더 감수성: 나는 동성애자와 동료로써 함께 일할 수 있다

단위: %, 점

전체	사례수 (명)	① 전혀 그렇지 않다	② 별로 그렇지 않다	①+② 그렇지 않다	③ 보통이다	④ 대체로 그렇다	⑤ 매우 그렇다	④+⑤ 그렇다	계	평균
■ 전체 ■	(2,000)	13.4	16.5	29.9	32.7	26.8	10.5	37.3	100.0	3.0
성별										
남자	(992)	16.4	18.0	34.4	34.5	24.6	6.5	31.1	100.0	2.9
여자	(1,008)	10.5	15.1	25.6	31.0	29.0	14.4	43.4	100.0	3.2
연령										
18-29세	(301)	12.2	7.3	19.5	25.9	27.5	27.1	54.6	100.0	3.5
30대	(299)	10.6	12.4	23.0	26.2	33.6	17.2	50.8	100.0	3.3
40대	(343)	11.0	13.4	24.3	36.1	27.8	11.7	39.5	100.0	3.2
50대	(389)	12.2	14.1	26.3	36.9	32.2	4.6	36.8	100.0	3.0
60세 이상	(668)	17.2	25.6	42.7	34.6	19.8	2.8	22.7	100.0	2.7
거주지역										
서울	(372)	13.0	12.8	25.8	32.6	28.6	13.0	41.6	100.0	3.2
인천/경기	(648)	14.3	16.7	31.0	30.6	26.7	11.7	38.4	100.0	3.1
대전/세종/충청	(215)	12.6	15.0	27.6	41.5	25.3	5.5	30.8	100.0	3.0
광주/전라	(193)	16.9	20.1	37.0	31.7	19.8	11.4	31.3	100.0	2.9
대구/경북	(192)	13.7	20.6	34.3	27.5	28.1	10.1	38.2	100.0	3.0
부산/울산/경남	(294)	10.5	16.3	26.8	34.7	30.1	8.4	38.5	100.0	3.1
제주	(60)	14.9	21.1	36.0	31.8	25.3	6.8	32.2	100.0	2.9
종교										
개신교	(406)	22.4	20.9	43.3	29.3	20.4	6.9	27.3	100.0	2.7
천주교	(254)	6.7	14.9	21.6	40.3	27.6	10.5	38.1	100.0	3.2
불교	(351)	9.7	17.7	27.4	32.9	30.6	9.2	39.8	100.0	3.1
기타 종교	(17)	0.0	17.6	17.6	40.6	24.3	17.6	41.8	100.0	3.4
종교 없음	(971)	13.0	14.7	27.7	32.0	28.0	12.3	40.3	100.0	3.1
학력										
중졸 이하	(81)	17.8	22.4	40.2	33.6	18.7	7.5	26.2	100.0	2.8
고졸	(763)	15.5	20.7	36.3	34.4	22.7	6.6	29.3	100.0	2.8
대재/대졸	(957)	12.5	13.2	25.7	32.3	28.9	13.1	42.0	100.0	3.2
대학원 재학/졸업	(199)	8.0	14.0	22.0	28.1	36.0	13.9	50.0	100.0	3.3
직업										
농림어업	(41)	24.5	19.2	43.7	34.2	19.8	2.3	22.1	100.0	2.6
자영업자	(118)	16.1	16.4	32.5	39.1	24.3	4.1	28.4	100.0	2.8
판매/영업/서비스직	(157)	13.9	18.8	32.7	35.5	22.5	9.3	31.8	100.0	2.9
노무/기계/운송/기능직	(168)	14.3	19.0	33.3	35.6	27.4	3.7	31.0	100.0	2.9
사무직	(442)	11.3	12.3	23.6	31.0	31.5	13.9	45.4	100.0	3.2
경영/관리직	(74)	11.0	18.8	29.8	29.7	37.8	2.7	40.5	100.0	3.0
전문직	(82)	8.7	6.1	14.8	23.3	38.6	23.3	61.9	100.0	3.6
전업주부	(321)	10.4	20.7	31.1	35.3	27.9	5.6	33.5	100.0	3.0
학업중	(125)	13.0	9.6	22.6	23.6	25.2	28.6	53.8	100.0	3.5
기타 다른 직업	(160)	13.1	15.7	28.8	37.0	21.1	13.2	34.2	100.0	3.1
무직, 퇴직, 은퇴	(313)	18.3	20.8	39.1	31.7	20.9	8.3	29.1	100.0	2.8
월평균 가구소득										
200만원 미만	(304)	17.4	22.5	39.8	33.3	17.8	9.1	26.9	100.0	2.8
200-300만원 미만	(315)	12.8	17.1	29.8	34.1	24.9	11.2	36.1	100.0	3.1
300-400만원 미만	(325)	12.3	15.5	27.7	35.6	26.7	10.0	36.7	100.0	3.1
400-500만원 미만	(264)	13.7	17.8	31.6	31.3	25.1	12.0	37.1	100.0	3.0
500-600만원 미만	(251)	12.7	14.7	27.4	34.2	30.5	7.9	38.4	100.0	3.1
600-700만원 미만	(183)	11.5	13.5	25.1	38.6	26.0	10.4	36.4	100.0	3.1
700만원 이상	(358)	12.8	13.9	26.7	25.6	35.5	12.2	47.7	100.0	3.2
주관적 계층인식										
상위층	(222)	17.3	12.1	29.4	27.8	30.6	12.2	42.8	100.0	3.1
중간층	(871)	11.0	14.9	25.9	34.6	28.1	11.4	39.5	100.0	3.1
하위층	(907)	14.8	19.2	34.0	32.2	24.7	9.2	33.9	100.0	2.9
혼인상태										
미혼	(610)	11.6	10.1	21.6	26.8	30.4	21.2	51.6	100.0	3.4
기혼	(1,188)	13.6	18.8	32.4	35.3	26.3	6.0	32.3	100.0	2.9
기타	(203)	17.7	22.7	40.4	35.7	19.4	4.5	23.9	100.0	2.7
자녀유무										
있음	(1,265)	14.4	20.3	34.7	35.5	24.7	5.1	29.8	100.0	2.9
없음	(735)	11.6	10.1	21.8	27.9	30.6	19.8	50.3	100.0	3.4
이념성향										
진보(0-4)	(532)	8.8	12.2	21.0	28.0	31.7	19.3	51.0	100.0	3.4
중도(5)	(747)	14.8	16.7	31.5	35.4	25.8	7.3	33.1	100.0	2.9
보수(6-10)	(670)	16.0	20.6	36.6	33.3	24.1	6.0	30.1	100.0	2.8
모름	(51)	5.7	7.4	13.2	36.6	27.0	23.2	50.2	100.0	3.6
주관적 행복감										
불행(0-4)	(296)	14.6	14.4	29.0	25.0	32.2	13.8	46.0	100.0	3.2
보통(5)	(493)	14.6	18.6	33.2	36.3	22.0	8.5	30.5	100.0	2.9
행복(6-10)	(1,185)	12.7	16.4	29.1	33.1	27.5	10.3	37.8	100.0	3.1
모름	(27)	11.5	6.9	18.4	37.1	26.2	18.3	44.5	100.0	3.3

[표 b11] (종교성향) 젠더 감수성: 나는 성전환자(트랜스젠더)와 동료로써 함께 일할 수 있다

단위: %, 점

전체	사례수 (명)	① 전혀 그렇지 않다	② 별로 그렇지 않다	①+② 그렇지 않다	③ 보통이다	④ 대체로 그렇다	⑤ 매우 그렇다	④+⑤ 그렇다	계	평균
■ 전체 ■	(2,000)	13.7	16.3	29.9	34.9	26.8	8.4	35.2	100.0	3.0
성별										
남자	(992)	16.0	17.9	33.8	35.7	24.1	6.4	30.5	100.0	2.9
여자	(1,008)	11.4	14.7	26.1	34.1	29.4	10.4	39.8	100.0	3.1
연령										
18-29세	(301)	14.5	13.7	28.2	27.8	26.8	17.2	44.1	100.0	3.2
30대	(299)	14.4	12.5	26.9	26.2	33.3	13.6	46.9	100.0	3.2
40대	(343)	11.8	11.9	23.7	36.1	28.1	12.0	40.2	100.0	3.2
50대	(389)	11.7	13.5	25.2	38.9	31.4	4.6	35.9	100.0	3.0
60세 이상	(668)	15.1	22.9	38.0	39.0	20.4	2.6	23.0	100.0	2.7
거주지역										
서울	(372)	12.2	13.5	25.7	34.0	27.8	12.5	40.3	100.0	3.2
인천	(648)	14.9	16.3	31.2	34.1	25.6	9.2	34.8	100.0	3.0
대전/세종/충청	(215)	13.0	15.4	28.4	41.0	25.5	5.2	30.7	100.0	3.0
광주/전라	(193)	17.9	15.9	33.8	37.3	21.1	7.8	28.9	100.0	2.9
대구/경북	(192)	12.0	19.7	31.8	33.3	28.2	6.8	34.9	100.0	3.0
부산/울산/경남	(294)	11.5	18.0	29.5	33.2	31.8	5.5	37.3	100.0	3.0
제주	(60)	18.4	20.5	38.9	27.3	27.0	6.8	33.8	100.0	2.8
종교										
개신교	(406)	20.4	21.6	42.0	29.5	22.1	6.4	28.5	100.0	2.7
천주교	(254)	7.4	13.4	20.9	42.8	27.0	9.4	36.4	100.0	3.2
불교	(351)	9.9	14.8	24.7	38.0	30.4	6.9	37.3	100.0	3.1
기타 종교	(17)	6.1	11.5	17.6	47.3	17.6	17.6	35.2	100.0	3.3
학력										
중졸 이하	(81)	14.1	20.1	34.2	44.7	16.2	5.0	21.1	100.0	2.8
고졸	(763)	14.2	20.0	34.2	37.0	23.1	5.8	28.9	100.0	2.9
대졸/대졸이상	(957)	14.1	13.8	27.9	33.5	28.4	10.3	38.7	100.0	3.1
대학원 재학/졸업	(199)	9.4	12.6	21.9	29.6	37.4	11.1	48.5	100.0	3.3
직업										
농림어업	(41)	24.5	19.4	43.8	34.1	22.0	0.0	22.0	100.0	2.5
제조업	(118)	16.0	12.2	28.2	45.9	23.4	2.5	25.9	100.0	2.8
판매/영업/서비스직	(157)	16.4	18.2	34.6	33.5	23.2	8.7	31.9	100.0	2.9
노무/기계/운송/기타	(168)	10.7	19.0	29.7	38.8	29.1	2.4	31.5	100.0	2.9
사무직	(442)	12.4	12.8	25.2	32.1	31.4	11.3	42.7	100.0	3.2
경영/관리	(74)	10.7	17.6	28.3	32.7	33.7	5.3	39.0	100.0	3.1
전문직	(82)	11.1	4.9	16.0	25.5	38.8	19.6	58.4	100.0	3.5
전업	(321)	10.8	17.9	28.6	38.3	27.5	5.6	33.1	100.0	3.0
주부	(125)	18.6	14.5	33.1	25.9	20.4	20.6	41.0	100.0	3.1
학생	(160)	11.2	17.5	28.7	40.8	20.4	10.1	30.5	100.0	3.0
기타 다른 직업	(313)	17.1	21.0	38.0	33.2	23.0	5.7	28.8	100.0	2.8
월평균 가구소득										
200만원 미만	(304)	16.0	17.6	33.7	40.1	18.8	7.4	26.3	100.0	2.8
200-300만원 미만	(315)	11.9	20.8	32.7	34.3	24.0	9.0	33.0	100.0	3.0
300-400만원 미만	(325)	10.7	16.5	27.2	35.9	29.3	7.6	37.0	100.0	3.1
400-500만원 미만	(264)	14.4	15.9	30.3	33.6	25.9	10.2	36.1	100.0	3.0
500-600만원 미만	(251)	15.1	14.7	29.8	34.5	30.9	4.8	35.7	100.0	3.0
600-700만원 미만	(183)	12.6	13.1	25.7	43.0	22.0	9.3	31.3	100.0	3.0
700만원 이상	(358)	15.0	14.0	29.0	27.0	33.8	10.3	44.0	100.0	3.1
주관적 계층인식										
상위층	(222)	19.1	11.3	30.3	31.9	28.3	9.5	37.8	100.0	3.0
중간층	(871)	11.3	15.9	27.2	34.5	28.7	9.6	38.3	100.0	3.1
하위층	(907)	14.6	17.9	32.5	35.9	24.5	7.1	31.6	100.0	2.9
혼인상태										
미혼	(610)	13.6	13.6	27.2	28.8	29.2	14.8	44.1	100.0	3.2
기혼	(1,188)	13.0	17.4	30.4	37.1	26.7	5.8	32.5	100.0	3.0
기타	(203)	18.0	17.8	35.9	39.8	19.8	4.5	24.3	100.0	2.8
자녀유무										
있음	(1,265)	13.5	18.3	31.8	37.9	25.2	5.1	30.3	100.0	2.9
없음	(735)	14.0	12.7	26.8	29.6	29.5	14.2	43.7	100.0	3.2
이념성향										
진보(0-4)	(532)	9.1	12.7	21.8	32.1	32.3	13.8	46.1	100.0	3.3
중도(5)	(747)	14.6	16.2	30.7	37.4	25.6	6.3	31.9	100.0	2.9
보수(6-10)	(670)	16.7	19.9	36.7	33.2	24.4	5.7	30.1	100.0	2.8
모름	(51)	7.6	7.6	15.2	48.0	17.4	19.4	36.8	100.0	3.3
주관적 행복감										
불행(0-4)	(296)	15.8	12.8	28.6	28.5	31.6	11.3	42.9	100.0	3.1
보통(5)	(493)	14.3	19.0	33.3	37.4	23.3	6.0	29.3	100.0	2.9
행복(6-10)	(1,185)	12.9	16.2	29.2	35.2	27.0	8.7	35.7	100.0	3.0
모름	(27)	11.5	7.4	18.9	44.1	26.1	10.9	37.0	100.0	3.2

[표 b12] (종교성향) 젠더 감수성: (종합) "그렇다"

단위: %

전체		사례수 (명)	동성애자와 동료로써 함께 일할 수 있다	성전환자(트랜스 젠더)와 동료로써 함께 일할 수 있다	동성 간의 사랑을 인정한다	성전환 수술을 인정한다	동성 간의 결혼제도를 찬성한다
▣ 전체 ▣		(2,000)	37.3	35.2	24.0	21.2	19.3
성별	남자	(992)	31.1	30.5	19.1	19.9	15.4
	여자	(1,008)	43.4	39.8	28.8	22.5	23.2
연령	18-29세	(301)	54.6	44.1	50.5	32.5	43.1
	30대	(299)	50.8	46.9	38.3	31.5	31.1
	40대	(343)	39.5	40.2	24.5	25.9	20.7
	50대	(389)	36.8	35.9	16.4	16.5	11.6
	60세 이상	(668)	22.7	23.0	9.8	11.7	7.1
거주지역	서울	(372)	41.6	40.3	29.4	24.7	23.9
	인천/경기	(648)	38.4	34.8	24.4	21.2	19.3
	대전/세종/충청	(215)	30.8	30.7	15.3	18.6	10.7
	광주/전라	(193)	31.3	28.9	18.3	14.6	17.2
	대구/경북	(192)	38.2	34.9	26.8	19.4	20.1
	부산/울산/경남	(294)	38.5	37.3	24.4	23.5	21.1
	제주	(60)	32.2	33.8	24.1	23.2	17.4
	기타	(26)	38.3	38.9	23.8	23.8	20.3
종교	개신교	(406)	27.3	28.5	13.3	15.8	14.5
	천주교	(254)	38.1	36.4	21.5	21.2	17.7
	불교	(351)	39.8	37.3	24.4	22.8	18.0
	기타종교/없음	(17)	41.8	35.2	18.0	18.0	18.0
학력	중졸 이하	(81)	26.2	21.1	13.6	15.0	12.4
	고졸	(763)	29.3	28.9	15.2	13.8	12.9
월평균 가구소득	대학원 재학/졸업	(957)	42.0	38.7	30.5	26.1	24.3
	대학원 재학/졸업	(199)	50.0	48.5	31.0	28.0	23.1
	200만원 미만	(304)	26.9	26.3	18.5	16.3	15.5
주관적 계층인식	200-300만원 미만	(315)	36.1	33.0	25.0	20.5	20.3
	300-400만원 미만	(325)	36.7	37.0	21.9	20.2	20.5
	400-500만원 미만	(264)	37.1	36.1	22.9	24.1	17.2
	500-600만원 미만	(251)	38.4	35.7	25.3	23.4	21.0
	600-700만원 미만	(183)	36.4	31.3	24.1	19.7	14.9
	700만원 이상	(358)	47.7	44.0	29.6	23.8	23.3
	상위층	(222)	42.8	37.8	25.8	18.9	23.3
혼인상태	중간층	(871)	39.5	38.3	26.1	24.2	19.9
	하위층	(907)	33.9	31.6	21.6	18.8	17.8
	미혼	(610)	51.6	44.1	41.4	29.8	33.9
자녀유무	기혼	(1,188)	32.3	32.5	16.7	18.2	13.5
	기타	(203)	23.9	24.3	14.4	12.4	9.5
이념성향	있음	(1,265)	29.8	30.3	15.2	15.9	11.7
	없음	(735)	50.3	43.7	39.1	30.3	32.4
주관적 행복감	진보(0-4)	(532)	51.0	46.1	35.9	31.1	29.1
	중도(5)	(747)	33.1	31.9	19.2	16.6	15.0
	보수(6-10)	(670)	30.1	30.1	19.0	18.1	15.5
	모름	(51)	50.2	36.8	36.5	25.1	30.8
주관적 행복감	불행(0-4)	(296)	46.0	42.9	33.1	27.4	23.7
	보통(5)	(493)	30.5	29.3	18.5	15.6	16.2
	행복(6-10)	(1,185)	37.8	35.7	24.0	21.8	19.5
	모름	(27)	44.5	37.0	22.0	25.9	22.0

[표 b13] (종교성향) 젠더 감수성: (종합) "그렇지 않다"

단위: %

전체	사례수 (명)	동성 간의 결혼제도를 찬성한다	동성 간의 사랑을 인정한다	성전환 수술을 인정한다	성전환자(트랜스젠더)와 동료로서 함께 일할 수 있다	동성애자와 동료로서 함께 일할 수 있다
▣ 전체 ▣	(2,000)	56.9	49.4	47.9	29.9	29.9
성별						
남자	(992)	61.8	55.1	48.5	33.8	34.4
여자	(1,008)	52.2	43.9	47.3	26.1	25.6
연령						
18-29세	(301)	32.6	26.0	34.5	28.2	19.5
30대	(299)	41.2	35.2	36.9	26.9	23.0
40대	(343)	52.2	46.7	42.1	23.7	24.3
50대	(389)	59.5	51.0	46.0	25.2	26.3
60세 이상	(668)	76.0	66.9	62.8	38.0	42.7
거주지역						
서울	(372)	53.9	47.2	44.9	25.7	25.8
인천/경기	(648)	56.3	49.5	50.2	31.2	31.0
대전/세종/충청	(215)	59.4	49.7	41.9	28.4	27.6
광주/전라	(193)	62.6	52.2	53.4	33.8	37.0
대구/경북	(192)	60.3	50.7	49.3	31.8	34.3
부산/울산/경남	(294)	53.4	48.8	46.1	29.5	26.8
강원	(60)	64.1	55.4	53.5	38.9	36.0
제주	(26)	53.0	42.2	38.1	14.6	17.9
종교						
개신교	(406)	73.3	69.3	64.9	42.0	43.3
천주교	(254)	57.3	44.7	39.9	20.9	21.6
불교	(351)	54.0	46.6	42.9	24.7	27.4
기타 종교	(17)	64.8	58.5	59.3	17.6	17.6
종교 없음	(971)	50.9	43.2	44.4	29.4	27.7
학력						
중졸 이하	(81)	69.7	55.9	62.9	34.2	40.2
고졸	(763)	63.0	56.4	54.3	34.2	36.3
대재/대졸	(957)	52.3	44.5	43.0	27.9	25.7
대학원 재학/졸업	(199)	50.9	44.0	40.4	21.9	22.0
월평균 가구소득						
200만원 미만	(304)	57.2	53.1	52.0	33.7	39.8
200-300만원 미만	(315)	53.4	45.3	48.5	32.7	29.8
300-400만원 미만	(325)	56.5	47.8	44.0	27.2	27.7
400-500만원 미만	(264)	61.3	53.0	45.8	30.3	31.6
500-600만원 미만	(251)	55.1	49.6	48.8	29.8	27.4
600-700만원 미만	(183)	54.9	47.2	45.6	25.7	25.1
700만원 이상	(358)	59.3	49.9	49.3	29.0	26.7
주관적 계층인식						
상위층	(222)	56.5	48.9	51.9	30.3	29.4
중간층	(871)	54.8	47.5	43.7	27.2	25.9
하위층	(907)	59.1	51.5	50.9	32.5	34.0
혼인상태						
미혼	(610)	38.5	32.1	36.9	27.2	21.6
기혼	(1,188)	65.0	56.9	52.0	30.4	32.4
기타	(203)	65.2	57.5	56.4	35.9	40.4
자녀유무						
있음	(1,265)	66.1	58.1	53.7	31.8	34.7
없음	(735)	41.2	34.6	37.7	26.8	21.8
이념성향						
진보(0-4)	(532)	48.3	38.9	38.9	21.8	21.0
중도(5)	(747)	56.9	49.1	46.9	30.7	31.5
보수(6-10)	(670)	65.4	59.4	56.7	36.7	36.6
모름	(51)	36.6	34.7	38.3	15.2	13.2
주관적 행복감						
불행(0-4)	(296)	51.0	43.6	45.0	28.6	29.0
보통(5)	(493)	54.3	49.8	47.6	33.3	33.2
행복(6-10)	(1,185)	59.6	51.0	48.9	29.2	29.1
모름	(27)	52.1	37.3	36.8	18.9	18.4

[표 b13_1] (종교성향) 젠더 감수성: (평균) 높을수록 그렇다

단위: 점

전체	사례수 (명)	동성애자와 동료로써 함께 일할 수 있다	성전환자(트랜스 젠더)와 동료로써 함께 일할 수 있다	동성 간의 사랑을 인정한다	성전환 수술을 인정한다	동성 간의 결혼제도를 찬성한다
▣ 전체 ▣	(2,000)	3.0	3.0	2.5	2.5	2.3
성별						
남자	(992)	2.9	2.9	2.4	2.5	2.2
여자	(1,008)	3.2	3.1	2.7	2.6	2.5
연령						
18-29세	(301)	3.5	3.2	3.3	2.9	3.1
30대	(299)	3.3	3.2	2.9	2.8	2.7
40대	(343)	3.2	3.2	2.6	2.7	2.4
50대	(389)	3.0	3.0	2.4	2.5	2.2
60세 이상	(668)	2.7	2.7	2.1	2.2	1.8
거주지역						
서울	(372)	3.2	3.2	2.7	2.6	2.5
인천/경기	(648)	3.1	3.0	2.5	2.5	2.3
대전/세종/충청	(215)	3.0	3.0	2.4	2.6	2.2
대구/경북	(193)	2.9	2.9	2.4	2.3	2.2
부산/울산/경남	(192)	3.0	3.0	2.5	2.5	2.3
제주	(294)	3.1	3.0	2.6	2.6	2.4
강원	(60)	2.9	2.8	2.4	2.4	2.3
충북	(26)	3.3	3.3	2.8	2.9	2.5
종교						
개신교	(406)	2.7	2.7	2.0	2.1	1.9
천주교	(254)	3.2	3.2	2.6	2.7	2.4
불교	(351)	3.1	3.1	2.6	2.7	2.4
기타 종교	(17)	3.4	3.3	2.3	2.4	2.1
종교 없음	(971)	3.1	3.0	2.7	2.6	2.5
학력						
중졸 이하	(81)	2.8	2.8	2.3	2.3	2.1
고졸	(763)	2.8	2.9	2.3	2.3	2.1
대졸/대졸이상	(957)	3.2	3.1	2.7	2.7	2.5
대학원 재학/졸업	(199)	3.3	3.3	2.8	2.8	2.5
월평균 가구소득						
200만원 미만	(304)	2.8	2.8	2.4	2.4	2.3
200-300만원 미만	(315)	3.1	3.0	2.6	2.5	2.4
300-400만원 미만	(325)	3.1	3.1	2.6	2.6	2.4
400-500만원 미만	(264)	3.0	3.0	2.5	2.6	2.2
500-600만원 미만	(251)	3.1	3.0	2.5	2.5	2.4
600-700만원 미만	(183)	3.1	3.0	2.6	2.6	2.3
700만원 이상	(358)	3.2	3.1	2.6	2.5	2.3
주관적 계층인식						
상위층	(222)	3.1	3.0	2.5	2.4	2.4
중간층	(871)	3.1	3.1	2.6	2.6	2.4
하위층	(907)	2.9	2.9	2.5	2.5	2.3
혼인상태						
미혼	(610)	3.4	3.2	3.1	2.8	2.9
기혼	(1,188)	2.9	3.0	2.3	2.4	2.1
기타	(203)	2.7	2.8	2.3	2.3	2.1
자녀유무						
있음	(1,265)	2.9	2.9	2.3	2.4	2.1
없음	(735)	3.4	3.2	3.0	2.8	2.8
이념성향						
진보(0-4)	(532)	3.4	3.3	2.9	2.8	2.7
중도(5)	(747)	2.9	2.9	2.5	2.5	2.3
보수(6-10)	(670)	2.8	2.8	2.3	2.3	2.1
모름	(51)	3.6	3.3	3.0	2.8	2.9
주관적 행복감						
불행(0-4)	(296)	3.2	3.1	2.7	2.7	2.5
보통(5)	(493)	2.9	2.9	2.5	2.5	2.3
행복(6-10)	(1,185)	3.1	3.0	2.5	2.5	2.3
모름	(27)	3.3	3.2	2.7	2.7	2.5

[표 b14] (종교성향) 신념에 따른 병역거부에 대한 의견: 나는 신앙에 따른 병역 거부를 인정한다

단위: %, 점

전체	사례수 (명)	① 전혀 그렇지 않다	② 별로 그렇지 않다	①+② 그렇지 않다	③ 보통이다	④ 대체로 그렇다	⑤ 매우 그렇다	④+⑤ 그렇다	계	평균
■ 전체 ■	(2,000)	45.8	27.8	73.6	16.7	7.7	2.0	9.7	100.0	1.9
성별										
남자	(992)	47.8	24.1	72.0	17.6	7.9	2.5	10.4	100.0	1.9
여자	(1,008)	43.9	31.3	75.2	15.8	7.5	1.5	9.0	100.0	1.9
연령										
18-29세	(301)	42.4	22.7	65.1	20.6	10.3	4.0	14.3	100.0	2.1
30대	(299)	49.8	19.4	69.2	17.3	11.3	2.3	13.5	100.0	2.0
40대	(343)	44.0	28.3	72.3	17.5	8.2	2.0	10.2	100.0	2.0
50대	(389)	39.3	33.5	72.8	17.4	8.7	1.0	9.8	100.0	2.0
60세 이상	(668)	50.4	30.2	80.5	13.8	4.1	1.5	5.6	100.0	1.8
거주지역										
서울	(372)	45.6	25.7	71.3	17.0	8.3	3.5	11.7	100.0	2.0
인천	(648)	47.7	26.2	73.9	16.4	7.8	1.9	9.7	100.0	1.9
대전/세종/충청	(215)	43.0	27.8	70.8	23.1	3.7	2.4	6.1	100.0	2.0
광주/전라	(193)	50.4	26.8	77.2	14.4	6.3	2.0	8.3	100.0	1.8
대구/경북	(192)	45.0	30.3	75.3	15.2	8.4	1.1	9.5	100.0	1.9
부산/울산/경남	(294)	40.9	31.4	72.4	16.7	10.6	0.3	10.9	100.0	2.0
제주	(60)	48.8	34.5	83.3	4.9	8.8	3.0	11.8	100.0	1.8
종교										
개신교	(406)	47.5	23.9	71.5	15.2	10.4	2.9	13.3	100.0	2.0
천주교	(254)	38.3	34.7	73.0	18.3	6.8	1.9	8.7	100.0	2.0
기타 종교	(351)	43.1	30.2	73.3	16.5	7.6	2.6	10.3	100.0	2.0
종교 없음	(17)	35.3	53.2	88.5	0.0	0.0	11.5	11.5	100.0	2.0
학력										
중졸 이하	(81)	43.1	27.2	70.3	22.0	6.5	1.2	7.7	100.0	2.0
고졸	(763)	48.5	27.6	76.2	15.2	6.7	1.8	8.6	100.0	1.9
대졸	(957)	46.1	26.9	73.0	17.1	8.2	1.8	10.0	100.0	1.9
대학원 재학/졸업	(199)	35.4	32.8	68.2	18.3	9.5	3.9	13.4	100.0	2.1
직업										
농림어업	(41)	46.4	19.4	65.7	24.5	5.0	4.7	9.8	100.0	2.0
제조업	(118)	43.5	28.2	71.6	19.2	6.7	2.5	9.2	100.0	2.0
판매/영업/서비스직	(157)	46.8	26.2	72.9	15.0	8.9	3.1	12.0	100.0	2.0
노무/기계/운송	(168)	44.1	29.1	73.2	17.2	6.0	3.5	9.5	100.0	2.0
사무직	(442)	43.6	27.2	70.9	15.8	11.3	2.1	13.4	100.0	2.0
경영/관리	(74)	47.2	28.6	75.8	10.7	10.8	2.6	13.5	100.0	1.9
전문직	(82)	42.7	29.3	72.0	19.6	8.5	0.0	8.5	100.0	1.9
전업	(321)	46.1	30.9	77.1	15.3	6.4	1.3	7.7	100.0	1.9
대학생	(125)	44.5	15.6	60.1	24.8	12.9	2.3	15.1	100.0	2.1
기타 다른 직업	(160)	46.4	33.1	79.5	16.1	3.8	0.6	4.4	100.0	1.8
무직, 퇴직, 은퇴	(313)	50.6	27.9	78.5	15.7	4.1	1.6	5.7	100.0	1.8
월평균 가구소득										
200만원 미만	(304)	43.2	26.6	69.8	21.8	7.4	0.9	8.4	100.0	2.0
200-300만원 미만	(315)	43.0	26.2	69.3	20.9	7.3	2.6	9.9	100.0	2.0
300-400만원 미만	(325)	44.7	29.0	73.8	16.2	8.8	1.2	10.0	100.0	1.9
400-500만원 미만	(264)	46.5	29.0	75.5	15.0	6.8	2.6	9.5	100.0	1.9
500-600만원 미만	(251)	44.5	28.1	72.6	15.4	10.4	1.6	12.0	100.0	2.0
600-700만원 미만	(183)	46.1	30.9	77.0	14.8	6.0	2.2	8.2	100.0	1.9
700만원 이상	(358)	51.8	26.3	78.1	12.2	6.9	2.8	9.7	100.0	1.8
주관적 계층인식										
상위층	(222)	46.4	21.3	67.8	17.5	10.3	4.4	14.7	100.0	2.1
중간층	(871)	42.1	30.4	72.5	17.1	8.2	2.3	10.4	100.0	2.0
하위층	(907)	49.3	26.8	76.1	16.1	6.6	1.1	7.8	100.0	1.8
혼인상태										
미혼	(610)	43.1	21.8	64.8	21.9	10.8	2.4	13.2	100.0	2.1
기혼	(1,188)	46.3	30.8	77.1	14.1	6.7	2.0	8.7	100.0	1.9
기타	(203)	51.2	28.2	79.5	15.9	4.2	0.5	4.7	100.0	1.8
자녀유무										
있음	(1,265)	46.6	30.8	77.4	14.7	6.4	1.6	7.9	100.0	1.9
없음	(735)	44.6	22.5	67.1	20.2	10.0	2.7	12.7	100.0	2.0
이념성향										
진보(0-4)	(532)	41.8	28.5	70.3	17.4	9.9	2.4	12.4	100.0	2.0
중도(5)	(747)	45.7	30.3	76.0	16.7	5.9	1.3	7.3	100.0	1.9
보수(6-10)	(670)	49.7	24.3	73.9	15.8	8.2	2.1	10.3	100.0	1.9
모름	(51)	40.7	28.9	69.6	20.5	4.0	5.9	9.9	100.0	2.1
주관적 행복감										
불행(0-4)	(296)	47.5	27.7	75.2	15.2	7.2	2.4	9.6	100.0	1.9
보통(5)	(493)	44.4	28.0	72.4	19.9	6.7	1.0	7.7	100.0	1.9
행복(6-10)	(1,185)	46.1	27.7	73.9	15.5	8.3	2.4	10.6	100.0	1.9
모름	(27)	41.7	25.6	67.3	25.2	7.5	0.0	7.5	100.0	2.0

[표 b15] (종교성향) 신념에 따른 병역거부에 대한 의견: 나는 양심에 따른 병역 거부를 인정한다

단위: %, 점

전체	사례수 (명)	① 전혀 그렇지 않다	② 별로 그렇지 않다	①+② 그렇지 않다	③ 보통이다	④ 대체로 그렇다	⑤ 매우 그렇다	④+⑤ 그렇다	계	평균
■ 전체 ■	(2,000)	43.2	28.1	71.3	18.0	8.7	2.0	10.7	100.0	2.0
성별										
남자	(992)	47.1	24.5	71.6	16.5	9.2	2.6	11.8	100.0	2.0
여자	(1,008)	39.3	31.7	71.0	19.4	8.2	1.4	9.6	100.0	2.0
연령										
18-29세	(301)	37.5	24.8	62.3	24.2	9.2	4.4	13.6	100.0	2.2
30대	(299)	45.0	23.1	68.2	17.0	11.9	2.9	14.8	100.0	2.1
40대	(343)	40.8	29.4	70.2	18.2	10.2	1.4	11.6	100.0	2.0
50대	(389)	38.8	31.2	70.0	18.8	9.6	1.6	11.1	100.0	2.0
60세 이상	(668)	48.6	29.5	78.1	15.1	5.8	1.0	6.8	100.0	1.8
거주지역										
서울	(372)	41.6	27.0	68.7	19.1	9.0	3.2	12.2	100.0	2.1
인천/경기	(648)	45.3	26.0	71.3	18.4	8.3	2.0	10.3	100.0	2.0
대전/세종/충청	(215)	40.2	31.4	71.6	18.6	8.0	1.9	9.9	100.0	2.0
광주/전라	(193)	48.0	25.6	73.6	15.5	7.8	3.1	10.9	100.0	1.9
대구/경북	(192)	43.5	30.1	73.7	15.4	9.9	1.1	11.0	100.0	2.0
부산/울산/경남	(294)	38.1	30.8	69.0	21.1	9.6	0.3	9.9	100.0	2.0
제주	(60)	46.9	35.0	81.9	6.1	10.4	1.7	12.0	100.0	1.9
종교										
개신교	(406)	44.2	25.6	69.8	18.1	9.9	2.2	12.1	100.0	2.0
천주교	(254)	39.6	31.9	71.5	17.2	8.2	3.1	11.3	100.0	2.0
불교	(351)	39.2	30.8	70.0	18.8	8.3	2.9	11.2	100.0	2.1
기타 종교	(17)	34.7	53.8	88.5	0.0	0.0	11.5	11.5	100.0	2.0
학력										
중졸 이하	(81)	38.5	35.5	73.9	13.5	10.1	2.5	12.6	100.0	2.0
고졸	(763)	45.4	27.5	72.9	18.1	7.4	1.6	9.0	100.0	1.9
대재/대졸	(957)	43.5	27.0	70.4	19.0	8.7	1.9	10.6	100.0	2.0
대학원 재학/졸업	(199)	34.9	33.2	68.1	14.9	13.0	3.9	17.0	100.0	2.2
직업										
농림어업	(41)	48.4	17.2	65.6	22.0	10.0	2.4	12.4	100.0	2.0
자영업자	(118)	47.7	22.7	70.4	21.9	6.8	0.8	7.6	100.0	1.9
판매/영업/서비스직	(157)	43.0	25.0	68.0	20.5	8.9	2.5	11.5	100.0	2.0
노무/기계/운송	(168)	43.5	27.5	71.0	15.4	10.7	3.0	13.6	100.0	2.0
사무직	(442)	40.7	26.8	67.5	18.7	10.6	3.2	13.8	100.0	2.1
경영/관리	(74)	46.0	31.2	77.2	9.3	12.1	1.3	13.5	100.0	1.9
전문직	(82)	33.0	40.1	73.1	14.8	9.7	2.4	12.1	100.0	2.1
전업	(321)	41.9	31.7	73.6	19.4	6.4	0.6	7.0	100.0	1.9
학생	(125)	41.3	18.9	60.2	24.1	12.6	3.2	15.8	100.0	2.2
기타 다른 직업	(160)	43.9	33.1	77.0	16.7	5.6	0.6	6.3	100.0	1.9
무직/퇴직/은퇴	(313)	47.8	29.1	76.9	14.8	6.7	1.6	8.3	100.0	1.9
월평균 가구소득										
200만원 미만	(304)	39.4	26.8	66.1	22.2	10.3	1.3	11.7	100.0	2.1
200-300만원 미만	(315)	38.9	26.8	65.7	24.4	6.7	3.2	9.9	100.0	2.1
300-400만원 미만	(325)	43.8	27.9	71.7	18.9	8.8	0.6	9.4	100.0	2.0
400-500만원 미만	(264)	44.3	29.4	73.7	15.0	9.0	2.2	11.3	100.0	2.0
500-600만원 미만	(251)	41.4	30.0	71.4	15.8	10.3	2.4	12.8	100.0	2.0
600-700만원 미만	(183)	45.5	30.8	76.3	16.0	5.5	2.2	7.7	100.0	1.9
700만원 이상	(358)	48.8	27.0	75.8	12.8	9.2	2.2	11.4	100.0	1.9
주관적 계층인식										
상위층	(222)	44.2	24.1	68.3	16.6	13.0	2.2	15.2	100.0	2.1
중간층	(871)	39.9	29.8	69.7	20.3	7.5	2.5	10.0	100.0	2.0
하위층	(907)	46.0	27.6	73.6	16.1	8.8	1.5	10.3	100.0	1.9
혼인상태										
미혼	(610)	39.6	23.6	63.2	21.6	11.9	3.3	15.2	100.0	2.2
기혼	(1,188)	43.8	30.7	74.4	16.4	7.5	1.7	9.2	100.0	1.9
기타	(203)	50.3	27.0	77.3	16.5	6.1	0.0	6.1	100.0	1.8
자녀유무										
있음	(1,265)	44.6	30.5	75.1	16.6	7.2	1.1	8.3	100.0	1.9
없음	(735)	40.6	24.1	64.8	20.5	11.2	3.5	14.7	100.0	2.1
이념성향										
진보(0-4)	(532)	38.2	29.4	67.6	17.6	11.7	3.0	14.8	100.0	2.1
중도(5)	(747)	42.9	28.8	71.7	19.6	7.9	0.8	8.7	100.0	2.0
보수(6-10)	(670)	48.3	26.1	74.4	15.8	7.6	2.2	9.9	100.0	1.9
모름	(51)	31.0	32.8	63.8	28.3	2.1	5.9	7.9	100.0	2.2
주관적 행복감										
불행(0-4)	(296)	43.8	27.6	71.4	15.6	11.3	1.7	13.0	100.0	2.0
보통(5)	(493)	42.3	27.8	70.1	22.0	7.1	0.8	7.9	100.0	2.0
행복(6-10)	(1,185)	43.6	28.5	72.1	16.7	8.6	2.6	11.2	100.0	2.0
모름	(27)	34.2	21.8	56.0	29.3	14.7	0.0	14.7	100.0	2.3

[표 b16] (종교성향) 신념에 따른 병역거부에 대한 의견: (종합) "그렇다"

단위: %

전체		사례수 (명)	나는 양심에 따른 병역 거부를 인정한다	나는 신앙에 따른 병역 거부를 인정한다
▣ 전체 ▣		(2,000)	10.7	9.7
성별	남자	(992)	11.8	10.4
	여자	(1,008)	9.6	9.0
연령	18-29세	(301)	13.6	14.3
	30대	(299)	14.8	13.5
	40대	(343)	11.6	10.2
	50대	(389)	11.1	9.8
	60세 이상	(668)	6.8	5.6
거주지역	서울	(372)	12.2	11.7
	인천/경기	(648)	10.3	9.7
	대전/세종/충청	(215)	9.9	6.1
	광주/전라	(193)	10.9	8.3
	대구/경북	(192)	11.0	9.5
	부산/울산/경남	(294)	9.9	10.9
	강원	(60)	12.0	11.8
	제주	(26)	7.8	3.9
종교	개신교	(406)	12.1	13.3
	천주교	(254)	11.3	8.7
	불교	(351)	11.2	10.3
	기타 종교 없음	(17)	11.5	11.5
학력	중졸 이하	(81)	12.6	7.7
	고졸	(763)	9.0	8.6
	대재/대졸	(957)	10.6	10.0
	대학원 재학/졸업	(199)	17.0	13.4
월평균 가구소득	200만원 미만	(304)	11.7	8.4
	200-300만원	(315)	9.9	9.9
	300-400만원	(325)	9.4	10.0
	400-500만원	(264)	11.3	9.5
	500-600만원	(251)	12.8	12.0
	600-700만원	(183)	7.7	8.2
	700만원 이상	(358)	11.4	9.7
주관적 계층인식	상위층	(222)	15.2	14.7
	중간층	(871)	10.0	10.4
	하위층	(907)	10.3	7.8
혼인상태	미혼	(610)	15.2	13.2
	기혼	(1,188)	9.2	8.7
	기타	(203)	6.1	4.7
자녀유무	있음	(1,265)	8.3	7.9
	없음	(735)	14.7	12.7
이념성향	진보(0-4)	(532)	14.8	12.4
	중도(5)	(747)	8.7	7.3
	보수(6-10)	(670)	9.9	10.3
	모름	(51)	7.9	9.9
주관적 행복감	불행(0-4)	(296)	13.0	9.6
	보통(5)	(493)	7.9	7.7
	행복(6-10)	(1,185)	11.2	10.6
	모름	(27)	14.7	7.5

[표 b17] (종교성향) 신념에 따른 병역거부에 대한 의견: (종합) "그렇지 않다"

단위: %

전체		사례수 (명)	1. 나는 신앙에 따른 병역 거부를 인정한다	2. 나는 양심에 따른 병역 거부를 인정한다
▣ 전체 ▣		(2,000)	73.6	71.3
성별	남자	(992)	72.0	71.6
	여자	(1,008)	75.2	71.0
연령	18-29세	(301)	65.1	62.3
	30대	(299)	69.2	68.2
	40대	(343)	72.3	70.2
	50대	(389)	72.8	70.0
	60세 이상	(668)	80.5	78.1
거주지역	서울	(372)	71.3	68.7
	인천	(648)	73.9	71.3
	대전/세종/충청	(215)	70.8	71.6
	광주/전라	(193)	77.2	73.6
	대구/경북	(192)	75.3	73.7
	부산/울산	(294)	72.4	69.0
	강원	(60)	83.3	81.9
	제주	(26)	74.2	73.3
	기타	(971)	88.5	88.5
종교	개신교	(406)	71.5	69.8
	천주교	(254)	73.0	71.5
종교	불교	(351)	73.3	70.0
	기타	(17)	88.5	88.5
학력	중졸 이하	(81)	70.3	73.9
	고졸	(763)	76.2	72.9
학력	대재/대졸	(957)	73.0	70.4
	대학원 재학/졸업	(199)	68.2	68.1
월평균 가구소득	200만원 미만	(304)	69.8	66.1
	200-300만원	(315)	69.3	65.7
	300-400만원	(325)	73.8	71.7
	400-500만원	(264)	75.5	73.7
	500-600만원	(251)	72.6	71.4
	600-700만원	(183)	77.0	76.3
	700만원 이상	(358)	78.1	75.8
주관적 계층인식	상위층	(222)	67.8	68.3
	중간층	(871)	72.5	69.7
	하위층	(907)	76.1	73.6
혼인상태	미혼	(610)	64.8	63.2
	기혼	(1,188)	77.1	74.4
	기타	(203)	79.5	77.3
자녀유무	있음	(1,265)	77.4	75.1
	없음	(735)	67.1	64.8
이념성향	진보(0-4)	(532)	70.3	67.6
	중도(5)	(747)	76.0	71.7
	보수(6-10)	(670)	73.9	74.4
	모름	(51)	69.6	63.8
주관적 행복감	불행(0-4)	(296)	75.2	71.4
	보통(5)	(493)	72.4	70.1
	행복(6-10)	(1,185)	73.9	72.1
	모름	(27)	67.3	56.0

[표 b17_1] (종교성향) 신념에 따른 병역거부에 대한 의견: (평균) 높을수록 그렇다

단위: 점

전체		사례수 (명)	2. 나는 양심에 따른 병역 거부를 인정한다	1. 나는 신앙에 따른 병역 거부를 인정한다
■ 전체 ■		(2,000)	2.0	1.9
성별	남자	(992)	2.0	1.9
	여자	(1,008)	2.0	1.9
연령	18-29세	(301)	2.2	2.1
	30대	(299)	2.1	2.0
	40대	(343)	2.0	2.0
	50대	(389)	2.0	2.0
	60세 이상	(668)	1.8	1.8
거주지역	서울	(372)	2.1	2.0
	인천/경기	(648)	2.0	1.9
	대전/세종/충청	(215)	2.0	2.0
	광주/전라	(193)	1.9	1.8
	대구/경북	(192)	2.0	1.9
	부산/울산	(294)	2.0	2.0
	강원	(60)	1.9	1.8
	제주	(26)	1.9	1.9
	기타	(971)	1.9	1.9
종교	개신교	(406)	2.0	2.0
	천주교	(254)	2.0	2.0
	불교	(351)	2.1	2.0
	기타 종교 없음	(17)	2.0	2.0
학력	중졸 이하	(81)	2.0	2.0
	고졸	(763)	1.9	1.9
	대재/대졸	(957)	2.0	1.9
	대학원 재학/졸업	(199)	2.2	2.1
월평균 가구소득	200만원 미만	(304)	2.1	2.0
	200-300만원	(315)	2.1	2.0
	300-400만원	(325)	2.0	1.9
	400-500만원	(264)	2.0	1.9
	500-600만원	(251)	2.0	2.0
	600-700만원	(183)	1.9	1.9
	700만원 이상	(358)	1.9	1.8
주관적 계층인식	상위층	(222)	2.1	2.1
	중간층	(871)	2.0	2.0
	하위층	(907)	1.9	1.8
혼인상태	미혼	(610)	2.2	2.1
	기혼	(1,188)	1.9	1.9
	기타	(203)	1.8	1.8
자녀유무	있음	(1,265)	1.9	1.9
	없음	(735)	2.1	2.0
이념성향	진보(0-4)	(532)	2.1	2.0
	중도(5)	(747)	2.0	1.9
	보수(6-10)	(670)	1.9	1.9
	모름	(51)	2.2	2.1
주관적 행복감	불행(0-4)	(296)	2.0	1.9
	보통(5)	(493)	2.0	1.9
	행복(6-10)	(1,185)	2.0	1.9
	모름	(27)	2.3	2.0

[표 c01] (인공지능(AI)과 종교) 진술별 동의: 나는 인공지능(AI)의 등장으로 사람들이 종교를 떠날 것이라 생각한다

단위: %, 점

전체		사례수 (명)	① 전혀 그렇지 않다	② 별로 그렇지 않다	①+② 그렇지 않다	③ 보통이다	④ 대체로 그렇다	⑤ 매우 그렇다	④+⑤ 그렇다	계	평균
■ 전체 ■		(2,000)	17.1	40.7	57.8	31.0	9.4	1.7	11.2	100.0	2.4
성별	남자	(992)	17.0	34.7	51.8	34.4	11.1	2.7	13.8	100.0	2.5
	여자	(1,008)	17.2	46.6	63.8	27.7	7.7	0.8	8.5	100.0	2.3
연령	18-29세	(301)	26.0	36.6	62.6	23.0	10.6	3.7	14.4	100.0	2.3
	30대	(299)	21.8	33.3	55.1	30.1	10.9	3.9	14.8	100.0	2.4
	40대	(343)	18.0	40.3	58.3	30.1	10.8	0.9	11.7	100.0	2.4
	50대	(389)	14.1	44.0	58.1	31.9	9.2	0.8	10.0	100.0	2.4
	60세 이상	(668)	12.3	44.2	56.6	34.9	7.6	0.9	8.5	100.0	2.4
거주지역	서울	(372)	18.3	41.0	59.3	27.4	10.6	2.6	13.2	100.0	2.4
	인천/경기	(648)	19.8	41.5	61.3	27.8	8.9	2.0	10.9	100.0	2.3
	대전/세종/충청	(215)	12.6	37.9	50.5	40.6	8.4	0.4	8.9	100.0	2.5
	광주/전라	(193)	17.6	37.8	55.4	32.0	10.0	2.6	12.6	100.0	2.4
	대구/경북	(192)	13.2	42.5	55.7	32.5	11.3	0.5	11.8	100.0	2.4
	부산/울산/경남	(294)	14.6	42.9	57.5	32.2	8.9	1.4	10.3	100.0	2.4
	강원/제주	(60)	21.5	34.3	55.8	36.2	8.0	0.0	8.0	100.0	2.3
	기타	(26)	14.9	38.3	53.2	38.4	4.5	3.9	8.4	100.0	2.4
종교	개신교	(406)	19.8	35.7	55.5	30.0	12.0	2.4	14.4	100.0	2.4
	천주교	(254)	13.9	42.0	55.9	29.4	12.3	2.3	14.7	100.0	2.5
	불교	(351)	15.7	45.9	61.6	29.6	7.1	1.7	8.8	100.0	2.3
	기타 종교	(17)	17.2	41.2	58.3	35.5	6.1	0.0	6.1	100.0	2.3
학력	중졸 이하	(81)	19.0	41.5	60.5	35.5	3.9	0.0	3.9	100.0	2.2
	고졸	(763)	15.7	40.9	56.7	34.8	7.4	1.2	8.5	100.0	2.4
	대재/대졸	(957)	18.6	39.5	58.1	28.4	11.1	2.4	13.5	100.0	2.4
	대학원 재학/졸업	(199)	14.4	45.5	59.9	27.1	11.6	1.4	13.0	100.0	2.4
직업	농림어업	(41)	12.1	34.3	46.4	43.7	7.4	2.4	9.9	100.0	2.5
	제조업	(118)	17.4	38.1	55.6	36.1	6.7	1.6	8.3	100.0	2.4
	판매/영업/서비스직	(157)	21.5	37.5	59.0	30.3	8.9	1.9	10.7	100.0	2.3
	노무/기계/운송	(168)	10.7	38.0	48.7	39.4	9.5	2.4	11.9	100.0	2.6
	사무직	(442)	17.7	39.8	57.5	29.4	11.0	2.0	13.1	100.0	2.4
	경영/관리	(74)	15.1	37.5	52.6	29.7	13.5	4.1	17.6	100.0	2.5
	전문직	(82)	19.6	35.2	54.8	28.1	14.6	2.4	17.1	100.0	2.5
	전업주부	(321)	13.9	49.2	63.1	28.0	8.0	0.9	8.9	100.0	2.3
	학부생	(125)	26.8	39.0	65.8	21.4	10.3	2.5	12.8	100.0	2.2
	기타 다른 직업	(160)	18.0	39.3	57.2	33.4	9.4	0.0	9.4	100.0	2.3
	무직, 퇴직, 은퇴	(313)	16.8	41.9	58.8	32.2	7.4	1.6	9.0	100.0	2.4
월평균 가구소득	200만원 미만	(304)	15.8	37.5	53.3	37.5	8.2	1.0	9.2	100.0	2.4
	200-300만원 미만	(315)	15.0	38.8	53.8	35.1	9.2	1.9	11.1	100.0	2.4
	300-400만원 미만	(325)	14.7	41.4	56.0	31.9	11.4	0.6	12.1	100.0	2.4
	400-500만원 미만	(264)	17.4	43.7	61.0	29.1	8.4	1.5	9.9	100.0	2.3
	500-600만원 미만	(251)	16.7	44.9	61.6	27.9	8.1	2.4	10.5	100.0	2.4
	600-700만원 미만	(183)	14.8	45.7	60.5	29.2	8.1	2.2	10.3	100.0	2.4
	700만원 이상	(358)	23.6	37.0	60.6	25.5	11.1	2.8	13.9	100.0	2.3
주관적 계층인식	상위층	(222)	18.7	36.5	55.1	30.2	12.4	2.2	14.6	100.0	2.4
	중간층	(871)	16.6	41.8	58.4	29.2	10.3	2.1	12.3	100.0	2.4
	하위층	(907)	17.2	40.7	57.9	32.9	7.9	1.3	9.2	100.0	2.4
혼인상태	미혼	(610)	22.7	35.1	57.9	27.7	11.5	3.0	14.4	100.0	2.4
	기혼	(1,188)	14.9	42.0	57.0	32.9	8.8	1.3	10.1	100.0	2.4
	기타	(203)	13.0	49.9	62.9	29.6	7.0	0.5	7.5	100.0	2.3
자녀유무	있음	(1,265)	14.0	43.3	57.3	32.7	8.7	1.2	10.0	100.0	2.4
	없음	(735)	22.5	36.2	58.7	28.1	10.6	2.6	13.2	100.0	2.4
이념성향	진보(0-4)	(532)	19.2	44.3	63.6	26.1	8.8	1.5	10.3	100.0	2.3
	중도(5)	(747)	16.7	39.0	55.7	34.2	8.4	1.6	10.1	100.0	2.4
	보수(6-10)	(670)	15.4	39.4	54.8	31.7	11.4	2.1	13.4	100.0	2.5
	모름	(51)	22.9	46.6	69.5	24.6	3.9	2.0	5.9	100.0	2.2
주관적 행복감	불행(0-4)	(296)	17.5	43.4	60.9	31.6	6.5	1.0	7.5	100.0	2.3
	보통(5)	(493)	15.8	37.2	53.0	37.5	8.5	1.0	9.5	100.0	2.4
	행복(6-10)	(1,185)	17.6	41.5	59.1	28.2	10.6	2.2	12.7	100.0	2.4
	모름	(27)	18.2	41.0	59.2	29.2	7.8	3.8	11.6	100.0	2.4

[표 c02] (인공지능(AI)과 종교) 진술별 동의: 나는 인공지능(AI)의 종교 교리 해석을 신뢰할 수 있다

단위: %, 점

전체	사례수 (명)	① 전혀 그렇지 않다	② 별로 그렇지 않다	①+② 그렇지 않다	③ 보통이다	④ 대체로 그렇다	⑤ 매우 그렇다	④+⑤ 그렇다	계	평균
■ 전체 ■	(2,000)	16.3	31.3	47.6	41.9	8.9	1.7	10.6	100.0	2.5
성별										
남자	(992)	14.9	29.7	44.6	43.2	9.9	2.3	12.2	100.0	2.6
여자	(1,008)	17.6	32.9	50.5	40.5	7.9	1.1	9.0	100.0	2.4
연령										
18-29세	(301)	22.3	27.4	49.7	36.6	10.3	3.4	13.7	100.0	2.5
30대	(299)	21.1	27.4	48.5	38.0	10.6	2.9	13.5	100.0	2.5
40대	(343)	17.2	33.1	50.3	39.3	9.0	1.4	10.4	100.0	2.4
50대	(389)	13.9	34.8	48.7	43.8	6.7	0.8	7.4	100.0	2.5
60세 이상	(668)	12.3	31.8	44.1	46.2	8.6	1.1	9.7	100.0	2.5
거주지역										
서울	(372)	15.9	30.0	45.9	44.0	8.2	1.9	10.1	100.0	2.5
인천/경기	(648)	18.9	31.4	50.3	38.9	8.9	1.8	10.8	100.0	2.4
대전/세종/충청	(215)	16.5	31.3	47.7	42.5	8.8	0.9	9.8	100.0	2.5
대구/경북	(193)	14.9	31.8	46.8	42.2	7.9	3.1	11.0	100.0	2.5
부산/울산/경남	(192)	12.8	28.4	41.2	46.6	11.2	1.0	12.2	100.0	2.6
제주	(294)	12.4	34.1	46.5	43.6	8.9	1.0	9.9	100.0	2.5
강원	(60)	21.6	34.1	55.7	31.1	11.3	1.9	13.2	100.0	2.4
충청	(26)	22.7	25.2	47.9	48.2	0.0	3.9	3.9	100.0	2.4
종교										
개신교	(406)	23.5	31.4	54.9	35.5	7.5	2.0	9.6	100.0	2.3
천주교	(254)	9.5	33.3	42.8	44.7	9.8	2.7	12.5	100.0	2.6
불교	(351)	12.0	29.5	41.5	46.3	10.0	2.3	12.2	100.0	2.6
기타 종교	(17)	17.2	40.9	58.1	35.8	6.1	0.0	6.1	100.0	2.3
종교 없음	(971)	16.6	31.2	47.8	42.3	8.8	1.1	9.9	100.0	2.5
학력										
중졸 이하	(81)	16.6	32.4	49.0	41.1	9.9	0.0	9.9	100.0	2.4
고졸	(763)	16.1	29.8	45.9	45.2	8.0	0.9	8.9	100.0	2.5
대재/대졸	(957)	17.4	31.3	48.7	39.9	9.0	2.5	11.5	100.0	2.5
대학원 재학/졸업	(199)	11.6	36.6	48.2	39.2	11.1	1.5	12.6	100.0	2.5
직업										
농림어업	(41)	14.5	25.1	39.6	53.1	7.3	0.0	7.3	100.0	2.5
제조업	(118)	12.6	32.1	44.7	42.6	11.1	1.6	12.8	100.0	2.6
판매/영업/서비스직	(157)	19.4	25.7	45.2	44.8	7.5	2.5	10.0	100.0	2.5
노무/기계/운송/기능직	(168)	7.8	36.2	44.0	43.4	10.8	1.8	12.5	100.0	2.6
사무직	(442)	17.1	31.1	48.2	39.8	9.9	2.0	11.9	100.0	2.5
경영/관리	(74)	19.0	28.5	47.5	37.8	10.8	4.0	14.7	100.0	2.5
전문직	(82)	19.6	31.8	51.4	40.1	6.1	2.4	8.5	100.0	2.4
전업주부	(321)	15.5	30.6	46.1	46.8	5.5	1.6	7.1	100.0	2.5
학부생	(125)	21.7	29.9	51.6	34.8	11.2	2.4	13.6	100.0	2.4
기타 다른 직업	(160)	16.8	28.7	45.5	45.2	9.3	0.0	9.3	100.0	2.5
무직, 퇴직, 은퇴	(313)	16.6	35.3	51.9	38.2	8.9	1.0	9.9	100.0	2.4
월평균 가구소득										
200만 원 미만	(304)	14.8	27.5	42.3	47.5	9.8	0.3	10.2	100.0	2.5
200-300만 원 미만	(315)	17.2	27.7	44.9	42.6	10.2	2.2	12.5	100.0	2.5
300-400만 원 미만	(325)	13.2	33.4	46.6	43.8	7.8	1.8	9.6	100.0	2.5
400-500만 원 미만	(264)	17.2	33.2	50.3	40.7	8.2	0.8	9.0	100.0	2.4
500-600만 원 미만	(251)	16.9	33.3	50.3	40.1	8.8	0.8	9.6	100.0	2.4
600-700만 원 미만	(183)	14.3	34.1	48.4	39.6	10.4	1.6	12.0	100.0	2.5
700만 원 이상	(358)	19.4	31.5	50.9	38.0	7.5	3.6	11.1	100.0	2.4
주관적 계층인식										
상위층	(222)	15.4	30.8	46.2	37.6	12.6	3.6	16.2	100.0	2.6
중간층	(871)	15.9	30.2	46.1	43.6	8.5	1.8	10.3	100.0	2.5
하위층	(907)	16.8	32.5	49.3	41.3	8.3	1.1	9.4	100.0	2.4
혼인상태										
미혼	(610)	19.5	27.2	46.7	40.9	9.8	2.6	12.4	100.0	2.5
기혼	(1,188)	14.9	33.5	48.4	41.8	8.4	1.4	9.8	100.0	2.5
기타	(203)	14.7	30.8	45.5	45.4	8.6	0.6	9.1	100.0	2.5
자녀유무										
있음	(1,265)	14.6	33.0	47.6	42.6	8.6	1.3	9.8	100.0	2.5
없음	(735)	19.1	28.4	47.5	40.7	9.4	2.4	11.8	100.0	2.5
이념성향										
진보(0-4)	(532)	15.7	33.2	48.9	41.5	8.3	1.3	9.6	100.0	2.5
중도(5)	(747)	17.4	30.3	47.7	42.2	8.9	1.2	10.1	100.0	2.5
보수(6-10)	(670)	14.9	30.6	45.5	42.5	9.5	2.5	12.1	100.0	2.5
모름	(51)	24.7	34.8	59.5	32.6	5.9	2.0	7.8	100.0	2.3
주관적 행복감										
불행(0-4)	(296)	19.2	27.4	46.6	43.0	9.4	1.0	10.4	100.0	2.5
보통(5)	(493)	15.9	33.8	49.7	41.8	7.7	0.8	8.5	100.0	2.4
행복(6-10)	(1,185)	15.6	31.7	47.2	41.3	9.2	2.2	11.4	100.0	2.5
모름	(27)	21.5	11.2	32.7	55.9	7.5	3.8	11.4	100.0	2.6

[표 c03] (인공지능(AI)과 종교) 진술별 동의: 나는 인공지능(AI) 개발에 종교적 가치(사랑, 자비, 용서 등)가 포함되어야 한다고 생각한다

단위: %, 점

전체	사례수 (명)	① 전혀 그렇지 않다	② 별로 그렇지 않다	①+② 그렇지 않다	③ 보통이다	④ 대체로 그렇다	⑤ 매우 그렇다	④+⑤ 그렇다	계	평균
■ 전체 ■	(2,000)	13.9	21.6	35.4	39.7	20.0	4.9	24.9	100.0	2.8
성별										
남자	(992)	14.8	19.6	34.4	42.0	17.7	5.9	23.7	100.0	2.8
여자	(1,008)	12.9	23.6	36.5	37.4	22.2	3.9	26.1	100.0	2.8
연령										
18-29세	(301)	22.7	19.8	42.5	37.8	15.0	4.7	19.7	100.0	2.6
30대	(299)	16.8	24.6	41.4	37.3	15.2	6.2	21.4	100.0	2.7
40대	(343)	13.3	25.2	38.5	38.2	18.3	5.0	23.3	100.0	2.8
50대	(389)	13.3	22.8	36.1	37.8	22.0	4.1	26.1	100.0	2.8
60세 이상	(668)	9.1	18.5	27.7	43.4	24.1	4.8	29.0	100.0	3.0
거주지역										
서울	(372)	14.1	18.3	32.4	39.8	23.3	4.5	27.8	100.0	2.9
인천/경기	(648)	15.8	23.5	39.3	37.1	18.5	5.1	23.6	100.0	2.7
대전/세종/충청	(215)	11.2	17.2	28.3	48.6	17.4	5.7	23.0	100.0	2.9
광주/전라	(193)	13.3	20.4	33.6	42.7	17.9	5.7	23.6	100.0	2.8
대구/경북	(192)	12.2	23.5	35.7	37.4	23.8	3.2	26.9	100.0	2.8
부산/울산/경남	(294)	13.6	24.7	38.2	37.1	19.6	5.1	24.7	100.0	2.8
강원/제주	(60)	9.7	20.5	30.2	41.5	24.5	3.8	28.3	100.0	2.9
종교										
개신교	(406)	15.1	17.9	33.0	35.4	24.2	7.5	31.6	100.0	2.9
천주교	(254)	6.6	19.3	26.0	39.1	26.3	8.7	35.0	100.0	3.1
불교	(351)	8.9	23.0	31.9	38.8	24.8	4.5	29.3	100.0	2.9
기타 종교	(17)	17.0	17.6	34.6	29.6	29.7	6.1	35.8	100.0	2.9
종교 없음	(971)	17.0	23.3	40.2	42.1	14.7	3.0	17.7	100.0	2.6
학력										
중졸 이하	(81)	11.0	18.7	29.7	42.5	22.8	5.0	27.8	100.0	2.9
고졸	(763)	13.4	21.7	35.2	43.1	18.0	3.8	21.8	100.0	2.8
대재/대졸	(957)	14.9	21.4	36.4	37.9	20.6	5.1	25.7	100.0	2.8
대학원 재학/졸업	(199)	11.5	22.9	34.4	33.6	24.0	8.0	32.0	100.0	2.9
직업										
농림어업	(41)	21.7	20.4	42.1	36.8	21.1	0.0	21.1	100.0	2.6
자영업자	(118)	14.2	23.4	37.6	39.3	17.0	6.0	23.0	100.0	2.8
판매/영업/서비스직	(157)	16.3	18.3	34.5	39.0	20.7	5.7	26.4	100.0	2.8
노무/기계/운송/기능직	(168)	7.7	23.8	31.5	50.6	16.1	1.8	17.9	100.0	2.8
사무직	(442)	16.8	23.6	40.4	37.1	16.8	5.6	22.5	100.0	2.7
경영/관리	(74)	4.0	20.2	24.2	37.7	29.8	8.2	38.0	100.0	3.2
전문직	(82)	16.1	23.0	39.1	38.9	19.4	2.5	22.0	100.0	2.7
전업	(321)	10.5	24.4	34.9	36.5	23.6	5.0	28.6	100.0	2.9
전업 학생	(125)	20.3	19.5	39.8	33.6	21.8	4.9	26.7	100.0	2.7
기타 다른 직업	(160)	15.6	18.6	34.3	38.9	21.3	5.5	26.8	100.0	2.8
무직, 퇴직, 은퇴	(313)	12.4	18.0	30.4	44.8	19.9	4.8	24.8	100.0	2.9
월평균 가구소득										
200만원 미만	(304)	14.6	17.7	32.3	48.0	16.1	3.6	19.7	100.0	2.8
200-300만원 미만	(315)	14.2	22.3	36.5	40.3	18.0	5.2	23.2	100.0	2.8
300-400만원 미만	(325)	11.9	20.3	32.2	39.7	24.2	4.0	28.2	100.0	2.9
400-500만원 미만	(264)	13.2	24.7	37.9	35.9	21.3	5.0	26.2	100.0	2.8
500-600만원 미만	(251)	14.7	24.3	39.0	37.7	18.0	5.2	23.3	100.0	2.8
600-700만원 미만	(183)	12.6	22.5	35.1	41.2	18.8	4.8	23.7	100.0	2.8
700만원 이상	(358)	15.2	20.8	36.0	35.3	22.3	6.3	28.6	100.0	2.8
주관적 계층인식										
상위계층	(222)	13.0	20.8	33.8	37.4	23.9	4.9	28.7	100.0	2.9
중위계층	(871)	12.2	20.7	32.9	40.6	20.3	6.2	26.5	100.0	2.9
하위계층	(907)	15.6	22.6	38.3	39.3	18.8	3.7	22.4	100.0	2.7
혼인상태										
미혼	(610)	18.5	21.5	40.0	38.3	16.0	5.8	21.8	100.0	2.7
기혼	(1,188)	11.8	22.0	33.9	39.6	21.8	4.8	26.6	100.0	2.9
기타	(203)	11.9	19.2	31.1	44.3	21.6	3.0	24.6	100.0	2.9
자녀유무										
있음	(1,265)	11.5	21.5	33.0	40.3	22.2	4.5	26.7	100.0	2.9
없음	(735)	17.9	21.7	39.7	38.5	16.2	5.6	21.8	100.0	2.7
이념성향										
진보(0-4)	(532)	12.2	21.3	33.4	37.6	23.2	5.8	29.0	100.0	2.9
중도(5)	(747)	15.2	21.0	36.2	43.2	16.0	4.6	20.6	100.0	2.7
보수(6-10)	(670)	12.8	22.4	35.2	37.0	23.0	4.8	27.8	100.0	2.8
모름	(51)	25.0	23.0	48.0	44.2	5.8	2.0	7.8	100.0	2.4
주관적 행복감										
불행(0-4)	(296)	19.7	24.2	43.9	34.6	18.4	3.1	21.5	100.0	2.6
보통(5)	(493)	13.2	22.3	35.5	45.5	15.0	4.0	19.0	100.0	2.7
행복(6-10)	(1,185)	12.7	20.6	33.3	38.6	22.5	5.7	28.2	100.0	2.9
모름	(27)	14.8	22.4	37.2	36.5	19.0	7.4	26.4	100.0	2.8

[표 c04] (인공지능(AI)과 종교) 진술별 동의: 나는 인공지능(AI)이 종교 확산에 기여할 수 있다고 생각한다

단위: %, 점

전체	사례수 (명)	① 전혀 그렇지 않다	② 별로 그렇지 않다	①+② 그렇지 않다	③ 보통이다	④ 대체로 그렇다	⑤ 매우 그렇다	④+⑤ 그렇다	계	평균
■ 전체 ■	(2,000)	16.1	32.6	48.7	39.4	10.2	1.7	11.9	100.0	2.5
성별										
남자	(992)	17.5	28.0	45.6	41.7	10.0	2.7	12.8	100.0	2.5
여자	(1,008)	14.8	37.0	51.8	37.2	10.3	0.8	11.1	100.0	2.5
연령										
18-29세	(301)	22.3	24.2	46.5	38.6	11.6	3.4	14.9	100.0	2.5
30대	(299)	18.5	29.6	48.1	36.1	13.5	2.2	15.8	100.0	2.5
40대	(343)	15.2	37.9	53.1	34.7	10.8	1.5	12.2	100.0	2.5
50대	(389)	15.2	33.4	48.5	41.8	8.2	1.5	9.7	100.0	2.5
60세 이상	(668)	13.4	34.4	47.8	42.3	8.9	1.1	9.9	100.0	2.5
거주지역										
서울	(372)	15.6	32.6	48.3	38.5	10.6	2.6	13.3	100.0	2.5
인천/경기	(648)	18.1	32.8	50.9	37.4	10.1	1.5	11.7	100.0	2.4
대전/세종/충청	(215)	14.2	30.4	44.5	45.7	8.4	1.5	9.8	100.0	2.5
광주/전라	(193)	15.6	34.0	49.7	38.7	9.6	2.0	11.6	100.0	2.5
대구/경북	(192)	14.2	33.2	47.4	40.5	11.6	0.5	12.1	100.0	2.5
부산/울산/경남	(294)	13.5	34.4	47.9	39.6	10.8	1.7	12.5	100.0	2.5
제주	(60)	19.9	23.9	43.8	42.0	12.6	1.7	14.2	100.0	2.5
종교										
개신교	(406)	19.1	30.3	49.4	38.0	10.1	2.5	12.6	100.0	2.5
천주교	(254)	8.7	31.9	40.6	44.3	12.4	2.7	15.1	100.0	2.7
기타 종교	(351)	10.6	32.2	42.8	43.7	12.3	1.1	13.5	100.0	2.6
종교 없음	(17)	17.0	35.7	52.8	29.3	17.9	0.0	17.9	100.0	2.5
학력										
중졸 이하	(81)	15.8	30.9	46.7	39.3	11.4	2.5	14.0	100.0	2.5
고졸	(763)	15.7	33.2	48.8	41.2	8.4	1.6	9.9	100.0	2.5
대재/대졸	(957)	17.1	31.9	49.0	38.3	10.8	1.9	12.7	100.0	2.5
대학원 재학/졸업	(199)	13.5	34.0	47.5	37.6	13.5	1.5	14.9	100.0	2.6
직업										
농림어업	(41)	19.6	39.6	59.2	36.4	4.4	0.0	4.4	100.0	2.3
제조업	(118)	16.7	35.5	52.2	36.0	8.5	3.3	11.8	100.0	2.5
판매/영업/서비스직	(157)	18.8	30.8	49.6	39.7	8.2	2.5	10.7	100.0	2.5
노무/기계/운송/기능직	(168)	12.5	30.5	43.0	46.3	9.6	1.2	10.7	100.0	2.6
사무직	(442)	17.6	33.1	50.6	35.7	12.6	1.1	13.7	100.0	2.5
경영/관리	(74)	10.9	33.5	44.4	38.1	13.5	4.0	17.5	100.0	2.7
전문직	(82)	20.9	37.6	58.5	30.6	11.0	0.0	11.0	100.0	2.3
전업	(321)	12.2	36.8	49.0	41.2	9.2	0.6	9.8	100.0	2.5
주부/학생	(125)	19.4	26.1	45.5	38.6	11.0	4.9	15.9	100.0	2.6
무직/퇴직/은퇴	(160)	16.2	29.5	45.7	44.4	9.3	0.6	9.9	100.0	2.5
기타 다른 직업	(313)	16.8	30.1	46.9	41.0	9.5	2.6	12.1	100.0	2.5
월평균 가구소득										
200만원 미만	(304)	14.7	28.6	43.3	44.5	10.2	2.0	12.2	100.0	2.6
200-300만원 미만	(315)	16.8	29.4	46.3	44.9	6.9	1.9	8.8	100.0	2.5
300-400만원 미만	(325)	13.8	30.3	44.1	42.9	11.6	1.5	13.1	100.0	2.6
400-500만원 미만	(264)	14.4	36.3	50.7	35.2	12.3	1.8	14.1	100.0	2.5
500-600만원 미만	(251)	16.2	34.9	51.1	37.3	10.4	1.2	11.6	100.0	2.5
600-700만원 미만	(183)	17.5	36.8	54.4	33.1	12.0	0.5	12.5	100.0	2.4
700만원 이상	(358)	19.3	34.2	53.6	34.8	9.1	2.5	11.6	100.0	2.4
주관적 계층인식										
상위층	(222)	17.2	32.6	49.7	37.8	10.6	1.9	12.5	100.0	2.5
중간층	(871)	15.2	32.0	47.2	39.7	11.3	1.8	13.1	100.0	2.5
하위층	(907)	16.8	33.1	49.9	39.5	9.0	1.6	10.6	100.0	2.5
혼인상태										
미혼	(610)	19.6	28.9	48.5	37.6	11.1	2.8	13.9	100.0	2.5
기혼	(1,188)	14.9	34.0	48.9	40.0	9.7	1.3	11.1	100.0	2.5
기타	(203)	12.9	35.2	48.1	40.9	10.0	1.0	11.0	100.0	2.5
자녀유무										
있음	(1,265)	14.7	34.7	49.5	39.7	9.5	1.3	10.9	100.0	2.5
없음	(735)	18.6	28.8	47.4	39.0	11.2	2.4	13.7	100.0	2.5
이념성향										
진보(0-4)	(532)	16.9	34.7	51.6	34.5	12.1	1.7	13.8	100.0	2.5
중도(5)	(747)	16.1	31.8	47.9	43.0	7.4	1.7	9.1	100.0	2.5
보수(6-10)	(670)	14.6	32.1	46.8	39.6	11.9	1.8	13.6	100.0	2.5
모름	(51)	28.5	26.9	55.3	34.7	8.0	2.0	9.9	100.0	2.3
주관적 행복감										
불행(0-4)	(296)	20.4	29.2	49.6	39.6	9.4	1.3	10.8	100.0	2.4
보통(5)	(493)	15.3	32.9	48.2	42.7	8.1	1.0	9.1	100.0	2.5
행복(6-10)	(1,185)	15.5	33.6	49.1	37.7	11.1	2.1	13.2	100.0	2.5
모름	(27)	14.2	14.9	29.1	52.2	14.9	3.8	18.8	100.0	2.8

[표 c05] (인공지능(AI)과 종교) 진술별 동의: 나는 인공지능(AI)이 종교를 대체할 수 있다고 생각한다

단위: %, 점

전체	사례수 (명)	① 전혀 그렇지 않다	② 별로 그렇지 않다	①+② 그렇지 않다	③ 보통이다	④ 대체로 그렇다	⑤ 매우 그렇다	④+⑤ 그렇다	계	평균
■ 전체 ■	(2,000)	30.7	35.5	66.2	25.4	7.1	1.4	8.4	100.0	2.1
성별										
남자	(992)	28.7	32.1	60.7	29.8	7.4	2.1	9.5	100.0	2.2
여자	(1,008)	32.7	38.9	71.6	21.1	6.8	0.6	7.4	100.0	2.0
연령										
18-29세	(301)	28.6	26.9	55.5	29.6	11.9	3.1	15.0	100.0	2.3
30대	(299)	30.5	30.1	60.6	27.1	8.9	3.3	12.2	100.0	2.2
40대	(343)	30.5	35.4	65.9	25.7	7.2	1.2	8.4	100.0	2.1
50대	(389)	29.9	38.2	68.2	25.5	5.9	0.5	6.4	100.0	2.1
60세 이상	(668)	32.2	40.3	72.5	22.5	4.7	0.3	5.0	100.0	2.0
거주지역										
서울	(372)	33.1	33.6	66.8	22.9	8.8	1.6	10.4	100.0	2.1
인천/경기	(648)	32.9	34.8	67.8	24.2	6.6	1.4	8.0	100.0	2.1
대전/세종/충청	(215)	28.6	34.3	62.9	30.7	5.5	0.9	6.4	100.0	2.2
광주/전라	(193)	29.5	40.2	69.7	23.3	6.4	0.6	6.9	100.0	2.1
대구/경북	(192)	25.6	37.3	62.9	27.6	8.5	1.0	9.5	100.0	2.2
부산/울산/경남	(294)	24.2	38.8	63.0	27.9	7.8	1.4	9.1	100.0	2.2
강원	(60)	36.6	31.2	67.9	24.1	4.7	3.3	8.0	100.0	2.1
제주	(26)	62.1	14.4	76.6	19.5	0.0	3.9	3.9	100.0	1.7
종교										
개신교	(406)	43.3	27.6	71.0	21.9	5.9	1.3	7.2	100.0	1.9
천주교	(254)	32.1	36.0	68.2	21.9	8.8	1.2	9.9	100.0	2.1
불교	(351)	22.3	43.2	65.5	25.6	8.1	0.9	9.0	100.0	2.2
기타 종교	(17)	45.7	42.5	88.2	11.8	0.0	0.0	0.0	100.0	1.7
종교 없음	(971)	27.8	35.8	63.6	27.9	6.9	1.7	8.5	100.0	2.2
학력										
중졸 이하	(81)	36.8	36.7	73.6	17.6	8.9	0.0	8.9	100.0	2.0
고졸	(763)	29.2	36.5	65.7	27.4	5.9	1.1	6.9	100.0	2.1
대재/대졸	(957)	31.9	33.9	65.8	24.7	7.7	1.8	9.5	100.0	2.1
대학원 재학/졸업	(199)	28.0	39.0	67.0	24.1	8.0	1.0	9.0	100.0	2.2
직업										
농림어업	(41)	36.3	42.4	78.7	21.3	0.0	0.0	0.0	100.0	1.9
자영업자	(118)	33.8	38.1	71.9	21.4	5.0	1.7	6.7	100.0	2.0
판매/영업/서비스직	(157)	37.1	28.4	65.5	26.3	5.7	2.6	8.3	100.0	2.1
노무/기계/운송/기능직	(168)	20.8	34.0	54.7	35.1	9.6	0.6	10.2	100.0	2.4
사무직	(442)	29.8	34.4	64.1	27.8	6.9	1.1	8.1	100.0	2.2
경영/관리	(74)	35.3	32.5	67.8	20.1	10.8	1.3	12.1	100.0	2.1
전문직	(82)	30.7	41.3	72.0	17.0	9.7	1.2	11.0	100.0	2.1
전업주부	(321)	31.0	41.6	72.6	20.1	6.7	0.6	7.3	100.0	2.0
학부생	(125)	28.2	26.2	54.4	29.7	11.0	4.9	15.9	100.0	2.4
기타 다른 직업	(160)	28.6	35.8	64.4	27.5	7.4	0.6	8.0	100.0	2.2
무직, 퇴직, 은퇴	(313)	32.7	36.2	68.9	24.3	5.4	1.3	6.7	100.0	2.1
월평균 가구소득										
200만원 미만	(304)	28.4	33.5	61.9	30.6	6.2	1.4	7.5	100.0	2.2
200-300만원 미만	(315)	28.4	34.5	63.0	27.5	8.0	1.6	9.6	100.0	2.2
300-400만원 미만	(325)	26.5	35.0	61.5	30.3	8.2	0.0	8.2	100.0	2.2
400-500만원 미만	(264)	33.6	36.5	70.2	22.3	7.2	0.4	7.6	100.0	2.0
500-600만원 미만	(251)	31.2	40.0	71.2	19.6	6.8	2.4	9.2	100.0	2.1
600-700만원 미만	(183)	29.2	37.8	67.0	27.6	3.8	1.6	5.4	100.0	2.1
700만원 이상	(358)	36.6	33.5	70.1	19.9	7.7	2.3	10.0	100.0	2.1
주관적 계층인식										
상위층	(222)	32.0	34.0	66.0	21.6	10.6	1.8	12.4	100.0	2.2
중간층	(871)	29.5	35.8	65.3	25.8	7.1	1.7	8.9	100.0	2.2
하위층	(907)	31.4	35.6	67.1	25.9	6.1	0.9	7.0	100.0	2.1
혼인상태										
미혼	(610)	29.7	29.9	59.6	29.4	9.0	2.0	11.0	100.0	2.2
기혼	(1,188)	31.0	38.3	69.3	23.0	6.6	1.0	7.6	100.0	2.1
기타	(203)	31.9	35.7	67.6	26.9	4.0	1.5	5.5	100.0	2.1
자녀유무										
있음	(1,265)	31.0	38.3	69.3	23.4	6.2	1.1	7.3	100.0	2.1
없음	(735)	30.2	30.7	60.9	28.8	8.5	1.8	10.3	100.0	2.2
이념성향										
진보(0-4)	(532)	32.7	39.6	72.3	20.6	6.7	0.4	7.1	100.0	2.0
중도(5)	(747)	29.4	34.4	63.8	29.1	5.4	1.8	7.1	100.0	2.2
보수(6-10)	(670)	30.7	33.3	64.0	25.2	9.4	1.5	10.9	100.0	2.2
모름	(51)	28.4	39.0	67.5	22.8	5.8	3.9	9.7	100.0	2.2
주관적 행복감										
불행(0-4)	(296)	33.1	34.9	68.0	25.0	6.7	0.3	7.1	100.0	2.1
보통(5)	(493)	28.1	35.0	63.1	30.1	6.1	0.8	6.9	100.0	2.2
행복(6-10)	(1,185)	31.3	36.1	67.4	23.3	7.7	1.7	9.3	100.0	2.1
모름	(27)	25.0	26.4	51.4	37.1	3.6	7.9	11.5	100.0	2.4

[표 c06] (인공지능(AI)과 종교) 진술별 동의: 나는 인공지능(AI)이 종교 지도자의 역할을 대체할 수 있다고 생각한다

단위: %, 점

전체	사례수 (명)	① 전혀 그렇지 않다	② 별로 그렇지 않다	①+② 그렇지 않다	③ 보통이다	④ 대체로 그렇다	⑤ 매우 그렇다	④+⑤ 그렇다	계	평균
■ 전체 ■	(2,000)	32.9	33.2	66.1	25.1	7.3	1.5	8.8	100.0	2.1
성별										
남자	(992)	29.8	31.2	61.1	28.2	8.7	2.0	10.7	100.0	2.2
여자	(1,008)	35.9	35.1	71.0	22.0	6.0	1.0	7.0	100.0	2.0
연령										
18-29세	(301)	30.6	27.9	58.4	28.0	10.9	2.7	13.6	100.0	2.3
30대	(299)	32.0	26.3	58.4	28.5	8.9	4.2	13.2	100.0	2.3
40대	(343)	34.6	30.2	64.8	26.8	7.2	1.2	8.4	100.0	2.1
50대	(389)	33.0	35.9	68.9	24.4	6.4	0.2	6.6	100.0	2.1
60세 이상	(668)	33.4	38.6	72.0	21.8	5.6	0.6	6.2	100.0	2.0
거주지역										
서울	(372)	34.8	31.5	66.3	23.4	8.5	1.8	10.3	100.0	2.1
인천/경기	(648)	35.1	33.1	68.2	23.5	6.5	1.9	8.3	100.0	2.1
대전/세종/충청	(215)	31.4	31.8	63.3	30.2	6.6	0.0	6.6	100.0	2.1
광주/전라	(193)	34.7	32.6	67.3	25.5	5.2	2.0	7.2	100.0	2.1
대구/경북	(192)	25.6	34.0	59.6	30.4	9.5	0.5	10.0	100.0	2.3
부산/울산/경남	(294)	26.4	38.5	64.9	24.5	9.2	1.4	10.6	100.0	2.2
제주	(60)	36.9	34.4	71.3	20.7	6.4	1.7	8.0	100.0	2.0
종교										
개신교	(406)	45.3	27.1	72.4	20.2	5.2	2.2	7.4	100.0	1.9
천주교	(254)	33.3	34.9	68.2	23.6	7.0	1.2	8.2	100.0	2.1
불교	(351)	25.7	38.2	63.9	25.7	8.7	1.7	10.4	100.0	2.2
기타 종교	(17)	51.4	35.8	87.2	6.7	6.1	0.0	6.1	100.0	1.7
종교 없음	(971)	29.9	33.4	63.3	27.7	7.8	1.2	9.0	100.0	2.2
학력										
중졸 이하	(81)	35.7	34.0	69.6	17.8	9.9	2.6	12.5	100.0	2.1
고졸	(763)	32.2	34.3	66.6	25.3	6.8	1.3	8.1	100.0	2.1
대재/대졸	(957)	33.9	31.8	65.7	25.5	7.3	1.5	8.7	100.0	2.1
대학원 재학/졸업	(199)	29.5	35.1	64.6	25.0	8.5	1.9	10.4	100.0	2.2
직업										
농림어업	(41)	27.2	48.9	76.1	21.5	0.0	2.4	2.4	100.0	2.0
자영업자	(118)	36.4	35.6	72.0	19.7	5.9	2.5	8.3	100.0	2.0
판매/영업/서비스직	(157)	38.3	27.6	65.9	23.3	8.2	2.6	10.8	100.0	2.1
노무/기계/운송/기능직	(168)	21.4	31.1	52.5	36.9	9.4	1.2	10.6	100.0	2.4
사무직	(442)	31.4	31.8	63.3	27.1	8.8	0.9	9.7	100.0	2.2
경영/관리	(74)	36.7	31.2	67.9	21.4	9.4	1.3	10.7	100.0	2.1
전문직	(82)	34.2	37.8	72.0	17.2	8.4	2.4	10.9	100.0	2.1
전업주부	(321)	34.5	36.6	71.1	21.3	6.0	1.6	7.6	100.0	2.0
학부생	(125)	32.3	27.7	60.0	29.6	5.6	4.8	10.3	100.0	2.2
기타 다른 직업	(160)	34.3	36.3	70.6	23.3	5.5	0.6	6.2	100.0	2.0
무직, 퇴직, 은퇴	(313)	34.6	32.4	66.9	25.3	7.4	0.3	7.7	100.0	2.1
월평균 가구소득										
200만원 미만	(304)	30.9	29.7	60.5	29.3	9.2	1.0	10.2	100.0	2.2
200-300만원 미만	(315)	31.5	33.7	65.2	25.0	8.6	1.3	9.8	100.0	2.1
300-400만원 미만	(325)	29.4	32.4	61.8	30.3	7.6	0.3	7.9	100.0	2.2
400-500만원 미만	(264)	34.1	37.6	71.7	23.1	4.1	1.1	5.3	100.0	2.0
500-600만원 미만	(251)	35.5	35.0	70.5	20.6	7.3	1.6	8.9	100.0	2.0
600-700만원 미만	(183)	31.3	33.0	64.3	28.1	5.9	1.6	7.6	100.0	2.1
700만원 이상	(358)	37.1	32.0	69.2	20.0	7.5	3.3	10.8	100.0	2.1
주관적 계층인식										
상위층	(222)	30.4	32.0	62.4	23.7	10.4	3.5	13.9	100.0	2.3
중간층	(871)	32.9	32.5	65.4	26.0	7.1	1.5	8.6	100.0	2.1
하위층	(907)	33.5	34.1	67.6	24.6	6.8	1.0	7.8	100.0	2.1
혼인상태										
미혼	(610)	32.4	28.4	60.7	27.7	9.1	2.4	11.6	100.0	2.2
기혼	(1,188)	33.9	34.7	68.6	23.9	6.6	1.0	7.6	100.0	2.1
기타	(203)	28.9	38.6	67.5	24.5	6.5	1.5	8.0	100.0	2.1
자녀유무										
있음	(1,265)	32.6	35.3	67.9	24.2	6.9	1.0	7.9	100.0	2.1
없음	(735)	33.5	29.4	62.9	26.7	8.1	2.3	10.4	100.0	2.2
이념성향										
진보(0-4)	(532)	35.8	36.3	72.1	20.4	6.5	0.9	7.4	100.0	2.0
중도(5)	(747)	31.8	32.5	64.3	27.3	6.9	1.5	8.4	100.0	2.1
보수(6-10)	(670)	32.0	30.8	62.8	26.5	8.9	1.8	10.7	100.0	2.2
모름	(51)	30.3	40.9	71.2	22.9	2.0	3.9	5.9	100.0	2.1
주관적 행복감										
불행(0-4)	(296)	33.9	35.7	69.6	22.3	6.7	1.3	8.1	100.0	2.1
보통(5)	(493)	31.9	31.5	63.4	27.4	8.5	0.6	9.1	100.0	2.1
행복(6-10)	(1,185)	33.3	33.5	66.7	24.8	6.7	1.8	8.5	100.0	2.1
모름	(27)	25.0	22.3	47.3	26.4	18.4	7.9	26.3	100.0	2.6

[표 c07] (인공지능(AI)과 종교) 진술별 동의: 나는 인공지능(AI)이 영적인 존재일 수 있다고 생각한다

단위: %, 점

전체	사례수 (명)	① 전혀 그렇지 않다	② 별로 그렇지 않다	①+② 그렇지 않다	③ 보통이다	④ 대체로 그렇다	⑤ 매우 그렇다	④+⑤ 그렇다	계	평균
■ 전체 ■	(2,000)	47.8	27.0	74.8	18.9	5.1	1.1	6.2	100.0	1.9
성별										
남자	(992)	42.8	27.1	69.9	22.4	6.1	1.6	7.7	100.0	2.0
여자	(1,008)	52.7	26.9	79.7	15.5	4.2	0.6	4.8	100.0	1.7
연령										
18-29세	(301)	45.3	20.8	66.1	24.3	7.9	1.7	9.6	100.0	2.0
30대	(299)	45.2	23.3	68.6	21.9	7.6	2.0	9.5	100.0	2.0
40대	(343)	47.1	25.8	72.8	20.5	5.6	1.2	6.7	100.0	1.9
50대	(389)	50.7	26.2	76.9	19.0	3.3	0.8	4.1	100.0	1.8
60세 이상	(668)	48.7	32.7	81.4	14.4	3.6	0.6	4.2	100.0	1.8
거주지역										
서울	(372)	52.8	23.3	76.1	16.5	6.1	1.3	7.4	100.0	1.8
인천/경기	(648)	50.1	25.9	76.0	18.1	4.5	1.4	5.9	100.0	1.8
대전/세종/충청	(215)	43.1	26.6	69.7	25.0	4.3	1.0	5.3	100.0	1.9
광주/전라	(193)	55.9	24.4	80.3	14.6	4.6	0.5	5.1	100.0	1.7
대구/경북	(192)	39.2	33.6	72.8	20.4	5.8	1.0	6.8	100.0	2.0
부산/울산/경남	(294)	38.6	32.6	71.2	21.3	6.8	0.7	7.5	100.0	2.0
강원	(60)	47.3	30.6	77.9	19.0	3.0	0.0	3.0	100.0	1.8
제주	(26)	66.0	10.6	76.6	19.5	0.0	3.9	3.9	100.0	1.7
종교										
개신교	(406)	59.7	18.1	77.8	15.5	6.0	0.7	6.7	100.0	1.7
천주교	(254)	47.0	29.4	76.4	15.9	5.1	2.7	7.8	100.0	1.9
불교	(351)	40.6	30.8	71.4	20.1	7.3	1.1	8.5	100.0	2.0
기타 종교	(17)	57.5	36.4	93.9	0.0	6.1	0.0	6.1	100.0	1.6
종교 없음	(971)	45.5	28.6	74.0	21.1	4.0	0.8	4.8	100.0	1.9
학력										
중졸 이하	(81)	51.2	27.6	78.8	15.0	6.2	0.0	6.2	100.0	1.8
고졸	(763)	46.8	28.1	74.9	20.2	4.1	0.9	5.0	100.0	1.8
대재/대졸	(957)	48.9	25.0	73.9	19.0	5.8	1.3	7.1	100.0	1.9
대학원 재학/졸업	(199)	44.9	32.5	77.4	15.6	5.5	1.5	7.0	100.0	1.9
직업										
농림어업	(41)	48.8	34.5	83.3	16.7	0.0	0.0	0.0	100.0	1.7
자영업자	(118)	49.9	30.8	80.7	12.7	3.3	3.4	6.7	100.0	1.8
판매/영업/서비스직	(157)	49.1	22.0	71.1	23.3	4.4	1.3	5.6	100.0	1.9
노무/기계/운송/기능직	(168)	36.2	28.0	64.2	27.4	7.8	0.6	8.4	100.0	2.1
사무직	(442)	46.1	26.3	72.5	19.3	7.0	1.3	8.3	100.0	1.9
경영/관리	(74)	51.6	24.3	75.8	16.1	5.3	2.7	8.0	100.0	1.8
전문직	(82)	47.5	26.8	74.4	17.0	8.6	0.0	8.6	100.0	1.9
전업주부	(321)	51.5	29.0	80.5	14.1	4.7	0.6	5.3	100.0	1.7
전업학생	(125)	45.1	20.4	65.5	27.3	5.5	1.6	7.2	100.0	2.0
기타 다른 직업	(160)	51.1	26.4	77.4	20.7	1.8	0.0	1.8	100.0	1.7
무직, 퇴직, 은퇴	(313)	49.4	29.3	78.8	16.3	3.9	1.0	4.9	100.0	1.8
월평균 가구소득										
200만원 미만	(304)	42.5	26.7	69.2	23.9	7.0	0.0	7.0	100.0	2.0
200-300만원 미만	(315)	46.4	26.8	73.3	21.0	4.8	1.0	5.7	100.0	1.9
300-400만원 미만	(325)	44.0	27.9	71.9	22.3	5.2	0.6	5.8	100.0	1.9
400-500만원 미만	(264)	49.4	26.9	76.3	16.2	6.4	1.1	7.5	100.0	1.8
500-600만원 미만	(251)	50.9	27.0	77.9	16.1	4.0	2.0	6.0	100.0	1.8
600-700만원 미만	(183)	45.6	29.6	75.1	18.9	4.4	1.6	6.0	100.0	1.9
700만원 이상	(358)	54.7	25.6	80.3	13.9	4.1	1.7	5.8	100.0	1.7
주관적 계층인식										
상위층	(222)	45.6	25.2	70.8	19.4	7.5	2.3	9.8	100.0	2.0
중층	(871)	48.1	25.6	73.7	19.4	5.4	1.5	6.9	100.0	1.9
하위층	(907)	48.0	28.9	76.9	18.4	4.3	0.4	4.7	100.0	1.8
혼인상태										
미혼	(610)	48.3	20.2	68.4	23.9	6.3	1.3	7.6	100.0	1.9
기혼	(1,188)	48.1	29.5	77.6	16.6	4.7	1.1	5.8	100.0	1.8
기타	(203)	44.5	33.3	77.7	17.7	4.0	0.5	4.5	100.0	1.8
자녀유무										
있음	(1,265)	47.6	29.8	77.5	16.8	4.7	1.0	5.7	100.0	1.8
없음	(735)	48.0	22.2	70.3	22.6	5.9	1.2	7.2	100.0	1.9
이념성향										
진보(0-4)	(532)	56.1	27.2	83.3	13.7	2.4	0.6	3.0	100.0	1.6
중도(5)	(747)	45.4	26.3	71.7	22.5	4.4	1.3	5.7	100.0	1.9
보수(6-10)	(670)	44.0	27.1	71.2	19.3	8.3	1.2	9.5	100.0	2.0
모름	(51)	43.8	35.1	78.9	17.2	2.0	2.0	3.9	100.0	1.8
주관적 행복감										
불행(0-4)	(296)	50.0	27.3	77.3	19.0	3.0	0.7	3.7	100.0	1.8
보통(5)	(493)	43.1	27.0	70.1	24.1	5.1	0.6	5.7	100.0	1.9
행복(6-10)	(1,185)	49.3	27.1	76.3	16.6	5.7	1.3	7.1	100.0	1.8
모름	(27)	43.9	22.5	66.5	26.2	3.6	3.8	7.4	100.0	2.0

[표 c08] (인공지능(AI)과 종교) 진술별 동의: 나는 인공지능(AI)이 특정 종교에 치우칠 수 있다고 생각한다

단위: %, 점

전체	사례수 (명)	① 전혀 그렇지 않다	② 별로 그렇지 않다	①+② 그렇지 않다	③ 보통이다	④ 대체로 그렇다	⑤ 매우 그렇다	④+⑤ 그렇다	계	평균
■ 전체 ■	(2,000)	23.2	26.1	49.3	33.6	13.6	3.4	17.1	100.0	2.5
성별										
남자	(992)	21.6	24.8	46.4	34.4	14.9	4.3	19.2	100.0	2.6
여자	(1,008)	24.8	27.4	52.2	32.8	12.4	2.6	15.0	100.0	2.4
연령										
18-29세	(301)	28.0	19.0	47.0	29.9	19.6	3.4	23.0	100.0	2.5
30대	(299)	21.2	23.3	44.5	32.2	15.8	7.5	23.3	100.0	2.7
40대	(343)	21.9	25.1	47.0	36.5	13.1	3.5	16.5	100.0	2.5
50대	(389)	23.5	28.0	51.5	35.0	11.2	2.3	13.5	100.0	2.4
60세 이상	(668)	22.5	30.0	52.5	33.6	11.7	2.3	13.9	100.0	2.4
거주지역										
서울	(372)	22.5	24.9	47.4	31.9	16.7	3.9	20.7	100.0	2.6
인천/경기	(648)	24.5	24.3	48.8	34.0	13.5	3.7	17.2	100.0	2.5
대전/세종/충청	(215)	22.0	29.1	51.2	34.4	12.1	2.3	14.4	100.0	2.4
광주/전라	(193)	27.6	21.3	48.9	34.9	11.9	4.3	16.2	100.0	2.4
대구/경북	(192)	19.2	29.3	48.5	32.7	15.7	3.1	18.8	100.0	2.5
부산/울산/경남	(294)	21.1	30.9	52.0	33.7	11.3	3.0	14.3	100.0	2.4
제주	(60)	19.6	29.1	48.7	34.7	14.7	1.9	16.6	100.0	2.5
종교										
개신교	(406)	26.9	23.7	50.6	30.5	15.3	3.7	19.0	100.0	2.5
천주교	(254)	21.6	31.9	53.5	31.7	11.3	3.5	14.8	100.0	2.4
불교	(351)	20.3	26.1	46.5	36.0	14.7	2.8	17.6	100.0	2.5
기타 종교	(17)	34.2	29.7	63.9	18.5	17.6	0.0	17.6	100.0	2.2
학력										
중졸 이하	(81)	27.0	26.6	53.6	32.8	12.4	1.2	13.6	100.0	2.3
고졸	(763)	23.7	27.1	50.8	35.4	10.6	3.2	13.8	100.0	2.4
대재/대졸	(957)	23.3	25.1	48.4	32.7	15.4	3.5	18.9	100.0	2.5
대학원 재학/졸업	(199)	19.5	26.9	46.5	31.6	17.1	4.9	22.0	100.0	2.6
직업										
농림어업	(41)	22.6	32.1	54.8	33.7	9.2	2.4	11.6	100.0	2.4
제조업	(118)	24.5	28.8	53.3	31.6	12.6	2.5	15.1	100.0	2.4
판매/영업/서비스직	(157)	30.2	22.0	52.2	34.6	10.1	3.1	13.2	100.0	2.3
노무/기계/운송	(168)	17.2	27.9	45.1	38.8	11.9	4.2	16.1	100.0	2.6
사무직	(442)	21.9	24.8	46.7	33.6	15.5	4.2	19.7	100.0	2.6
경영/관리	(74)	20.4	24.3	44.7	33.9	16.3	5.2	21.5	100.0	2.6
전문직	(82)	29.4	21.9	51.4	24.4	20.6	3.6	24.2	100.0	2.5
전업주부	(321)	24.1	29.4	53.5	34.1	10.9	1.5	12.4	100.0	2.4
전업학생	(125)	25.9	16.3	42.2	30.6	21.6	5.6	27.2	100.0	2.7
기타 다른 직업	(160)	20.7	31.8	52.5	35.8	9.9	1.8	11.7	100.0	2.4
무직, 퇴직, 은퇴	(313)	22.8	26.4	49.2	33.1	13.7	4.0	17.7	100.0	2.5
월평균 가구소득										
200만원 미만	(304)	24.8	23.0	47.8	38.0	11.2	3.0	14.2	100.0	2.5
200-300만원 미만	(315)	23.9	26.2	50.1	34.5	12.2	3.2	15.5	100.0	2.5
300-400만원 미만	(325)	22.6	27.1	49.7	33.2	15.3	1.8	17.1	100.0	2.5
400-500만원 미만	(264)	22.0	28.3	50.4	31.2	15.0	3.3	18.4	100.0	2.5
500-600만원 미만	(251)	22.2	27.3	49.4	32.1	15.0	3.6	18.5	100.0	2.5
600-700만원 미만	(183)	20.3	24.3	44.6	42.4	9.8	3.3	13.1	100.0	2.5
700만원 이상	(358)	25.0	26.3	51.2	27.8	15.4	5.6	20.9	100.0	2.5
주관적 계층인식										
상위층	(222)	20.3	25.7	46.1	36.0	13.9	4.0	18.0	100.0	2.6
중간층	(871)	23.0	25.7	48.7	34.4	13.6	3.2	16.8	100.0	2.5
하위층	(907)	24.1	26.6	50.7	32.2	13.5	3.5	17.1	100.0	2.5
혼인상태										
미혼	(610)	25.1	20.4	45.5	33.7	15.7	5.1	20.7	100.0	2.6
기혼	(1,188)	22.2	27.9	50.1	33.5	13.4	3.0	16.4	100.0	2.5
기타	(203)	23.5	32.9	56.5	33.7	8.9	1.0	9.9	100.0	2.3
자녀유무										
있음	(1,265)	22.5	28.2	50.7	33.8	13.1	2.4	15.5	100.0	2.5
없음	(735)	24.5	22.5	46.9	33.3	14.5	5.3	19.8	100.0	2.5
이념성향										
진보(0-4)	(532)	23.7	26.0	49.7	29.1	16.8	4.3	21.1	100.0	2.5
중도(5)	(747)	24.8	24.4	49.2	38.3	10.2	2.3	12.5	100.0	2.4
보수(6-10)	(670)	20.6	28.1	48.7	31.7	15.4	4.1	19.5	100.0	2.5
모름	(51)	28.6	25.3	53.9	36.5	7.6	2.0	9.5	100.0	2.3
주관적 행복감										
불행(0-4)	(296)	24.2	26.7	50.9	30.8	13.3	5.1	18.4	100.0	2.5
보통(5)	(493)	24.8	23.8	48.6	38.9	10.5	2.0	12.5	100.0	2.4
행복(6-10)	(1,185)	22.3	27.3	49.6	31.9	14.8	3.7	18.5	100.0	2.5
모름	(27)	22.5	10.9	33.4	44.4	22.2	0.0	22.2	100.0	2.7

[표 c09] (인공지능(AI)과 종교) 진술별 동의: 나는 인공지능(AI)이 새로운 종교를 만들어낼 수 있다고 생각한다

단위: %, 점

전체	사례수 (명)	① 전혀 그렇지 않다	② 별로 그렇지 않다	①+② 그렇지 않다	③ 보통이다	④ 대체로 그렇다	⑤ 매우 그렇다	④+⑤ 그렇다	계	평균
■ 전체 ■	(2,000)	21.9	23.2	45.2	33.1	17.7	4.1	21.7	100.0	2.6
성별										
남자	(992)	21.2	22.9	44.1	34.0	16.8	5.1	22.0	100.0	2.6
여자	(1,008)	22.7	23.5	46.2	32.3	18.5	3.1	21.5	100.0	2.6
연령										
18-29세	(301)	23.6	15.9	39.5	33.5	20.9	6.0	26.9	100.0	2.7
30대	(299)	18.2	19.7	37.8	32.8	21.1	8.2	29.3	100.0	2.8
40대	(343)	18.3	23.4	41.7	33.2	20.7	4.4	25.1	100.0	2.7
50대	(389)	21.7	23.8	45.5	36.6	15.4	2.5	17.9	100.0	2.5
60세 이상	(668)	24.8	27.7	52.5	31.0	14.4	2.1	16.5	100.0	2.4
거주지역										
서울	(372)	23.4	21.2	44.5	33.2	19.1	3.2	22.3	100.0	2.6
인천	(648)	21.6	21.5	43.1	34.5	17.8	4.6	22.4	100.0	2.6
대전/세종/충청	(215)	19.6	24.9	44.6	34.3	16.9	4.2	21.1	100.0	2.6
대구/경북	(193)	24.5	24.1	48.6	28.9	18.0	4.5	22.5	100.0	2.5
부산/울산/경남	(192)	16.9	26.5	43.4	33.5	18.9	4.2	23.2	100.0	2.7
제주	(294)	22.3	28.1	50.4	31.9	14.7	3.1	17.8	100.0	2.5
기타	(60)	24.4	19.3	43.7	31.1	19.7	5.5	25.2	100.0	2.6
종교										
개신교	(406)	27.3	19.6	46.9	27.7	20.7	4.7	25.4	100.0	2.6
천주교	(254)	21.6	23.7	45.3	32.8	17.6	4.2	21.9	100.0	2.6
불교	(351)	19.7	26.2	45.9	32.8	17.9	3.4	21.3	100.0	2.6
기타 종교	(17)	34.9	29.0	63.9	12.4	23.7	0.0	23.7	100.0	2.3
학력										
중졸 이하	(81)	27.0	33.0	60.0	22.6	13.7	3.7	17.4	100.0	2.3
고졸	(763)	22.5	24.1	46.6	36.0	15.2	2.2	17.4	100.0	2.5
대졸	(957)	21.7	21.0	42.7	32.6	19.6	5.1	24.7	100.0	2.7
대학원 재학/졸업	(199)	18.9	26.5	45.4	28.6	19.4	6.6	26.0	100.0	2.7
직업										
농림어업	(41)	22.5	24.6	47.2	41.4	9.1	2.4	11.5	100.0	2.4
제조업	(118)	25.2	23.7	48.9	35.0	12.7	3.4	16.1	100.0	2.5
판매/영업/서비스직	(157)	25.8	19.0	44.8	33.1	19.6	2.5	22.1	100.0	2.5
노무/기계/운송/기능직	(168)	16.7	25.6	42.3	38.2	16.0	3.5	19.5	100.0	2.6
사무직	(442)	19.9	23.2	43.1	32.6	19.4	5.0	24.3	100.0	2.7
경영/관리	(74)	17.8	22.9	40.7	32.2	22.9	4.2	27.1	100.0	2.7
전문직	(82)	24.7	19.4	44.1	26.7	25.5	3.6	29.1	100.0	2.6
전업주부	(321)	20.3	28.7	49.1	31.2	17.6	2.1	19.8	100.0	2.5
학부생	(125)	21.7	17.2	39.0	29.7	20.9	10.4	31.3	100.0	2.8
기타 다른 직업	(160)	22.0	22.5	44.5	32.5	19.3	3.7	23.0	100.0	2.6
무직, 퇴직, 은퇴	(313)	26.3	21.9	48.2	34.8	12.8	4.2	17.0	100.0	2.5
월평균 가구소득										
200만원 미만	(304)	26.4	23.1	49.5	34.7	12.9	2.9	15.8	100.0	2.4
200-300만원 미만	(315)	20.3	21.0	41.3	34.7	19.2	4.8	23.9	100.0	2.7
300-400만원 미만	(325)	21.2	23.9	45.1	36.4	15.5	3.0	18.6	100.0	2.6
400-500만원 미만	(264)	20.7	24.7	45.4	30.8	20.3	3.4	23.8	100.0	2.6
500-600만원 미만	(251)	21.8	26.2	47.9	29.8	17.5	4.7	22.2	100.0	2.6
600-700만원 미만	(183)	16.3	23.7	40.1	38.5	16.5	4.9	21.4	100.0	2.7
700만원 이상	(358)	24.1	21.3	45.3	28.5	21.1	5.1	26.1	100.0	2.6
주관적 계층인식										
상위층	(222)	23.2	23.5	46.6	30.5	17.4	5.4	22.8	100.0	2.6
중간층	(871)	19.7	23.4	43.1	34.1	19.2	3.7	22.8	100.0	2.6
하위층	(907)	23.8	23.0	46.8	32.8	16.2	4.2	20.4	100.0	2.5
혼인상태										
미혼	(610)	22.9	17.9	40.8	34.2	18.8	6.2	25.0	100.0	2.7
기혼	(1,188)	21.6	25.6	47.2	31.8	17.5	3.5	21.0	100.0	2.6
기타	(203)	21.3	25.3	46.6	37.1	15.4	1.0	16.4	100.0	2.5
자녀유무										
있음	(1,265)	21.6	26.5	48.1	32.5	16.2	3.2	19.4	100.0	2.5
없음	(735)	22.5	17.5	40.0	34.1	20.2	5.7	25.9	100.0	2.7
이념성향										
진보(0-4)	(532)	24.2	21.8	46.0	29.4	19.1	5.5	24.6	100.0	2.6
중도(5)	(747)	21.9	22.5	44.4	35.5	17.3	2.8	20.1	100.0	2.6
보수(6-10)	(670)	20.6	24.7	45.3	32.5	17.9	4.3	22.2	100.0	2.6
모름	(51)	16.8	29.4	46.2	44.2	3.8	5.8	9.6	100.0	2.5
주관적 행복감										
불행(0-4)	(296)	24.5	20.2	44.7	30.0	20.8	4.5	25.3	100.0	2.6
보통(5)	(493)	20.2	22.1	42.3	40.9	13.9	2.8	16.8	100.0	2.6
행복(6-10)	(1,185)	22.0	24.4	46.4	30.8	18.4	4.4	22.9	100.0	2.6
모름	(27)	21.8	26.2	48.0	26.1	18.3	7.5	25.9	100.0	2.6

[표 c10] (인공지능(AI)과 종교) 진술별 동의: (종합) "그렇다"

단위: %

전체		사례수 (명)	인공지능 (AI) 개발에 종교적 가치(사랑, 자비, 용서 등)가 포함되어 야 한다고 생각한다	인공지능 (AI)이 새로운 종교를 만들어낼 수 있다고 생각한다	인공지능 (AI)이 특정 종교에 치우질 수 있다고 생각한다	인공지능 (AI)이 종교 확산에 기여할 수 있다고 생각한다	인공지능 (AI)의 등장으로 사람들이 종교를 떠날 것이라 생각한다	인공지능 (AI)의 종교 교리 해석을 신뢰할 수 있다	인공지능 (AI)이 종교 지도자의 역할을 대체할 수 있다고 생각한다	인공지능 (AI)이 종교를 대체할 수 있다고 생각한다	인공지능 (AI)이 영적인 존재일 수 있다고 생각한다
■ 전체 ■		(2,000)	24.9	21.7	17.1	11.9	11.2	10.6	8.8	8.4	6.2
성별	남자	(992)	23.7	22.0	19.2	12.8	13.8	12.2	10.7	9.5	7.7
	여자	(1,008)	26.1	21.5	15.0	11.1	8.5	9.0	7.0	7.4	4.8
연령	18-29세	(301)	19.7	26.9	23.0	14.9	14.4	13.7	13.6	15.0	9.6
	30대	(299)	21.4	29.3	23.3	15.8	14.8	13.5	13.2	12.2	9.5
	40대	(343)	23.3	25.1	16.5	12.2	11.7	10.4	8.4	8.4	6.7
	50대	(389)	26.1	17.9	13.5	9.7	10.0	7.4	6.6	6.4	4.1
	60세 이상	(668)	29.0	16.5	13.9	9.9	8.5	9.7	6.2	5.0	4.2
거주지역	서울	(372)	27.8	22.3	20.7	13.3	13.2	10.1	10.3	10.4	7.4
	인천	(648)	23.6	22.4	17.2	11.7	10.9	10.8	8.3	8.0	5.9
	대전/세종/충청	(215)	23.0	21.1	14.4	9.8	8.9	9.8	6.6	6.4	5.3
	광주/전라	(193)	23.6	22.5	16.2	11.6	12.6	11.0	7.2	6.9	5.1
	대구/경북	(192)	26.9	23.2	18.8	12.1	11.8	12.2	10.0	9.5	6.8
	부산/울산/경남	(294)	24.7	17.8	14.3	12.5	10.3	9.9	10.6	9.1	7.5
	제주	(60)	28.3	25.2	16.6	14.2	8.0	13.2	8.0	8.0	3.0
	기타	(26)	20.2	23.4	11.2	3.9	8.4	3.9	3.9	3.9	3.9
종교	개신교	(406)	31.6	25.4	19.0	12.6	14.4	9.6	7.4	7.2	6.7
	천주교	(254)	35.0	21.9	14.8	15.1	14.7	12.5	8.2	9.9	7.8
	기타 종교	(351)	29.3	21.3	17.6	13.5	8.8	12.2	10.4	9.0	8.5
	종교 없음	(17)	35.8	23.7	17.6	17.9	6.1	6.1	6.1	0.0	6.1
학력	중졸 이하	(81)	27.8	17.4	13.6	14.0	3.9	9.9	12.5	8.9	6.2
	고졸	(763)	21.8	17.4	13.8	9.9	8.5	8.9	8.1	6.9	5.0
	대졸/대졸	(957)	25.7	24.7	18.9	12.7	13.5	11.5	8.7	9.5	7.1
	대학원 재학/졸업	(199)	32.0	26.0	22.0	14.9	13.0	12.6	10.4	9.0	7.0
월평균 가구소득	200만원 미만	(304)	19.7	15.8	14.2	12.2	9.2	10.2	10.2	7.5	7.0
	200-300만원 미만	(315)	23.2	23.9	15.5	8.8	11.1	12.5	9.8	9.6	5.7
	300-400만원 미만	(325)	28.2	18.6	17.1	13.1	12.1	9.6	7.9	8.2	5.8
	400-500만원 미만	(264)	26.2	23.8	18.4	14.1	9.9	9.0	5.3	7.6	7.5
	500-600만원 미만	(251)	23.3	22.2	18.5	11.6	10.5	9.6	8.9	9.2	6.0
	600-700만원 미만	(183)	23.7	21.4	13.1	12.5	10.3	12.0	7.6	5.4	6.0
	700만원 이상	(358)	28.6	26.1	20.9	11.6	13.9	11.1	10.8	10.0	5.8
주관적 계층인식	상위층	(222)	28.7	22.8	18.0	12.5	14.6	16.2	13.9	12.4	9.8
	중간층	(871)	26.5	22.8	16.8	13.1	12.3	10.3	8.6	8.9	6.9
	하위층	(907)	22.4	20.4	17.1	10.6	9.2	9.4	7.8	7.0	4.7
혼인상태	미혼	(610)	21.8	25.0	20.7	13.9	14.4	12.4	11.6	11.0	7.6
	기혼	(1,188)	26.6	21.0	16.4	11.1	10.1	9.8	7.6	7.6	5.8
	기타	(203)	24.6	16.4	9.9	11.0	7.5	9.1	8.0	5.5	4.5
자녀유무	있음	(1,265)	26.7	19.4	15.5	10.9	10.0	9.8	7.9	7.3	5.7
	없음	(735)	21.8	25.9	19.8	13.7	13.2	11.8	10.4	10.3	7.2
이념성향	진보(0-4)	(532)	29.0	24.6	21.1	13.8	10.3	9.6	7.4	7.1	3.0
	중도(5)	(747)	20.6	20.1	12.5	9.1	10.1	10.1	8.4	7.1	5.7
	보수(6-10)	(670)	27.8	22.2	19.5	13.6	13.4	12.1	10.7	10.9	9.5
	모름	(51)	7.8	9.6	9.5	9.9	5.9	7.8	5.9	9.7	3.9
주관적 행복감	불행(0-4)	(296)	21.5	25.3	18.4	10.8	7.5	10.4	8.1	7.1	3.7
	보통(5)	(493)	19.0	16.8	12.5	9.1	9.5	8.5	9.1	6.9	5.7
	행복(6-10)	(1,185)	28.2	22.9	18.5	13.2	12.7	11.4	8.5	9.3	7.1
	모름	(27)	26.4	25.9	22.2	18.8	11.6	11.4	26.3	11.5	7.4

[표 c11] (인공지능(AI)과 종교) 진술별 동의: (종합) "그렇지 않다"

단위: %											
전체	사례수 (명)	인공지능 (AI)이 영적인 존재일 수 있다고 생각한다	인공지능 (AI)이 종교를 대체할 수 있다고 생각한다	인공지능 (AI)이 종교 지도자의 역할을 대체할 수 있다고 생각한다	인공지능 (AI)의 등장으로 사람들이 종교를 떠날 것이라 생각한다	인공지능 (AI)이 특정 종교에 치우질 수 있다고 생각한다	인공지능 (AI)이 종교 확산에 기여할 수 있다고 생각한다	인공지능 (AI)의 종교 교리 해석을 신뢰할 수 있다	인공지능 (AI)이 새로운 종교를 만들어낼 수 있다고 생각한다	인공지능 (AI) 개발에 종교적 가치(사랑, 자비, 용서 등)가 포함되어야 한다고 생각한다	
■ 전체 ■	(2,000)	74.8	66.2	66.1	57.8	49.3	48.7	47.6	45.2	35.4	
성별	남자 여자	(992) (1,008)	69.9 79.7	60.7 71.6	61.1 71.0	51.8 63.8	46.4 52.2	45.6 51.8	44.6 50.5	34.4 36.5	
연령	18-29세 30대 40대 50대 60세 이상	(301) (299) (343) (389) (668)	66.1 68.6 72.8 76.9 81.4	55.5 60.6 65.9 68.2 72.5	58.4 58.4 64.8 68.9 72.0	62.6 55.1 58.3 58.1 56.6	47.0 44.5 47.0 51.5 52.5	46.5 48.1 53.1 48.5 47.8	49.7 48.5 50.3 48.7 44.1	39.5 37.8 41.7 45.5 52.5	42.5 41.4 38.5 36.1 27.7
거주지역	서울 인천/경기 대전/세종/충청 광주/전라 대구/경북 부산/울산/경남 제주	(372) (648) (215) (193) (192) (294) (60) (26)	76.1 76.0 69.7 80.3 72.8 71.2 77.9 76.6	66.8 67.8 62.9 69.7 62.9 63.0 67.9 76.6	66.3 68.2 63.3 67.3 59.6 64.9 71.3 72.7	59.3 61.3 50.5 55.4 55.7 57.5 55.8 53.2	47.4 48.8 51.2 48.9 48.5 52.0 48.7 54.3	48.3 50.9 44.5 49.7 47.4 47.9 43.8 57.5	45.9 50.3 47.7 46.8 41.2 46.5 55.7 47.9	44.5 43.1 44.6 48.6 43.4 50.4 43.7 42.4	32.4 39.3 28.3 33.6 35.7 38.2 30.2 34.1
종교	개신교 천주교 기타 종교 없음	(406) (254) (351) (17) (971)	77.8 76.4 71.4 93.9 74.0	71.0 68.2 65.5 88.2 63.6	72.4 68.2 63.9 87.2 63.3	55.5 55.9 61.6 58.3 57.9	50.6 53.5 46.5 63.9 48.5	49.4 40.6 42.8 52.8 52.5	54.9 42.8 41.5 58.1 47.8	46.9 45.3 45.9 63.9 43.8	33.0 26.0 31.9 34.6 40.2
학력	중졸 이하 고졸 대졸/대학원 재학/졸업	(81) (763) (957) (199)	78.8 74.9 73.9 77.4	73.6 65.7 65.8 67.0	69.6 66.6 65.7 64.6	60.5 56.7 58.1 59.9	53.6 50.8 48.4 46.5	46.7 48.8 49.0 47.5	49.0 45.9 48.7 48.2	60.0 46.6 42.7 45.4	29.7 35.2 36.4 34.4
월평균 가구소득	200만원 미만 200-300만원 미만 300-400만원 미만 400-500만원 미만 500-600만원 미만 600-700만원 미만 700만원 이상	(304) (315) (325) (264) (251) (183) (358)	69.2 73.3 71.9 76.3 77.9 75.1 80.3	61.9 63.0 61.5 70.2 71.2 67.0 70.1	60.5 65.2 61.8 71.7 70.5 64.3 69.2	53.3 53.8 56.0 61.0 61.6 60.5 60.6	47.8 50.1 49.7 50.4 49.4 44.6 51.2	43.3 46.3 44.1 50.7 51.1 54.4 53.6	42.3 44.9 46.6 50.3 50.3 48.4 50.9	49.5 41.3 45.1 45.4 47.9 40.1 45.3	32.3 36.5 32.2 37.9 39.0 35.1 36.0
주관적 계층인식	상위층 중간층 하위층	(222) (871) (907)	70.8 73.7 76.9	66.0 65.3 67.1	62.4 65.4 67.6	55.1 58.4 57.9	46.1 48.7 50.7	49.7 47.2 49.9	46.2 46.1 49.3	46.6 43.1 46.8	33.8 32.9 38.3
혼인상태	미혼 기혼 기타	(610) (1,188) (203)	68.4 77.6 77.7	59.6 69.3 67.6	60.7 68.6 67.5	57.9 57.0 62.9	45.5 50.1 56.5	48.5 48.9 48.1	46.7 48.4 45.5	40.8 47.2 46.6	40.0 33.9 31.1
자녀유무	있음 없음	(1,265) (735)	77.5 70.3	69.3 60.9	67.9 62.9	57.3 58.7	50.7 46.9	49.5 47.4	47.6 47.5	48.1 40.0	33.0 39.7
이념성향	진보(0-4) 중도(5) 보수(6-10) 모름	(532) (747) (670) (51)	83.3 71.7 71.2 78.9	72.3 63.8 64.0 67.5	72.1 64.3 62.8 71.2	63.6 55.7 54.8 69.5	49.7 49.2 48.7 53.9	51.6 47.9 46.8 55.3	48.9 47.7 45.5 59.5	46.0 44.4 45.3 46.2	33.4 36.2 35.2 48.0
주관적 행복감	불행(0-4) 보통(5) 행복(6-10) 모름	(296) (493) (1,185) (27)	77.3 70.1 76.3 66.5	68.0 63.1 67.4 51.4	69.6 63.4 66.7 47.3	60.9 53.0 59.1 59.2	50.9 48.6 49.6 33.4	49.6 48.2 49.1 29.1	46.6 49.7 47.2 32.7	44.7 42.3 46.4 48.0	43.9 35.5 33.3 37.2

[표 c11_1] (인공지능(AI)과 종교) 진술별 동의: (평균) 높을수록 그렇다

단위: 점

전체	사례수 (명)	인공지능 (AI) 개발에 종교적 가치(사랑, 자비, 용서 등)가 포함되어 야 한다고 생각한다	인공지능 (AI)이 새로운 종교를 만들어낼 수 있다고 생각한다	인공지능 (AI)의 종교 교리 해석을 신뢰할 수 있다	인공지능 (AI)이 종교 확산에 기여할 수 있다고 생각한다	인공지능 (AI)이 특정 종교에 치우칠 수 있다고 생각한다	인공지능 (AI)의 등장으로 사람들이 종교를 떠날 것이라 생각한다	인공지능 (AI)이 종교를 대체할 수 있다고 생각한다	인공지능 (AI)이 종교 지도자의 역할을 대체할 수 있다고 생각한다	인공지능 (AI)이 영적인 존재일 수 있다고 생각한다
■ 전체 ■	(2,000)	2.8	2.6	2.5	2.5	2.5	2.4	2.1	2.1	1.9
성별										
남자	(992)	2.8	2.6	2.6	2.5	2.6	2.5	2.2	2.2	2.0
여자	(1,008)	2.8	2.6	2.4	2.5	2.4	2.3	2.0	2.0	1.7
연령										
18-29세	(301)	2.6	2.7	2.5	2.5	2.5	2.3	2.3	2.3	2.0
30대	(299)	2.7	2.8	2.5	2.5	2.7	2.4	2.2	2.3	2.0
40대	(343)	2.8	2.7	2.4	2.5	2.5	2.4	2.1	2.1	1.9
50대	(389)	2.8	2.5	2.5	2.5	2.4	2.4	2.1	2.1	1.8
60세 이상	(668)	3.0	2.4	2.5	2.5	2.4	2.4	2.0	2.0	1.8
거주지역										
서울	(372)	2.9	2.6	2.5	2.5	2.6	2.4	2.1	2.1	1.8
인천	(648)	2.7	2.6	2.4	2.4	2.5	2.3	2.1	2.1	1.8
대전/세종/충청	(215)	2.9	2.6	2.5	2.5	2.4	2.5	2.2	2.1	1.9
광주/전라	(193)	2.8	2.5	2.5	2.5	2.4	2.4	2.1	2.1	1.7
대구/경북	(192)	2.8	2.7	2.6	2.5	2.5	2.4	2.2	2.3	2.0
부산/울산/경남	(294)	2.8	2.5	2.5	2.5	2.4	2.4	2.2	2.2	2.0
제주	(60)	2.9	2.6	2.4	2.5	2.5	2.3	2.1	2.0	1.8
종교										
개신교	(406)	2.9	2.6	2.3	2.5	2.5	2.4	1.9	1.9	1.7
천주교	(254)	3.1	2.6	2.6	2.7	2.4	2.5	2.1	2.1	1.9
불교	(351)	2.9	2.6	2.6	2.6	2.5	2.3	2.2	2.2	2.0
기타 종교	(17)	2.9	2.3	2.3	2.5	2.2	2.3	1.7	1.7	1.6
학력										
중졸 이하	(81)	2.9	2.3	2.4	2.5	2.3	2.2	2.0	2.1	1.8
고졸	(763)	2.8	2.5	2.5	2.5	2.4	2.4	2.1	2.1	1.8
대졸/대졸	(957)	2.8	2.7	2.5	2.5	2.5	2.4	2.1	2.1	1.9
대학원 재학/졸업	(199)	2.9	2.7	2.5	2.6	2.6	2.4	2.2	2.2	1.9
월평균 가구소득										
200만원 미만	(304)	2.8	2.4	2.5	2.6	2.5	2.4	2.2	2.2	2.0
200-300만원	(315)	2.8	2.7	2.5	2.5	2.5	2.4	2.2	2.1	1.9
300-400만원	(325)	2.9	2.6	2.5	2.6	2.5	2.4	2.2	2.2	1.9
400-500만원	(264)	2.8	2.6	2.4	2.5	2.5	2.3	2.0	2.0	1.8
500-600만원	(251)	2.8	2.6	2.4	2.5	2.5	2.4	2.1	2.0	1.8
600-700만원	(183)	2.8	2.7	2.5	2.4	2.5	2.4	2.1	2.1	1.9
700만원 이상	(358)	2.8	2.6	2.4	2.4	2.5	2.3	2.1	2.1	1.7
주관적 계층인식										
상위계층	(222)	2.9	2.6	2.6	2.5	2.6	2.4	2.2	2.3	2.0
중위계층	(871)	2.9	2.6	2.5	2.5	2.5	2.4	2.2	2.1	1.9
하위계층	(907)	2.7	2.5	2.4	2.5	2.5	2.4	2.1	2.1	1.8
혼인상태										
미혼	(610)	2.7	2.7	2.5	2.5	2.6	2.4	2.2	2.2	1.9
기혼	(1,188)	2.9	2.6	2.5	2.5	2.5	2.4	2.1	2.1	1.8
기타	(203)	2.9	2.5	2.5	2.5	2.3	2.3	2.1	2.1	1.8
자녀유무										
있음	(1,265)	2.9	2.5	2.5	2.5	2.5	2.4	2.1	2.1	1.8
없음	(735)	2.7	2.7	2.5	2.5	2.5	2.4	2.2	2.2	1.9
이념성향										
진보(0-4)	(532)	2.9	2.6	2.5	2.5	2.5	2.3	2.0	2.0	1.6
중도(5)	(747)	2.7	2.6	2.5	2.5	2.4	2.4	2.2	2.1	1.9
보수(6-10)	(670)	2.8	2.6	2.5	2.5	2.5	2.5	2.2	2.2	2.0
모름	(51)	2.4	2.5	2.3	2.3	2.3	2.2	2.2	2.1	1.8
주관적 행복감										
불행(0-4)	(296)	2.6	2.6	2.5	2.4	2.5	2.3	2.1	2.1	1.8
보통(5)	(493)	2.7	2.6	2.4	2.5	2.4	2.4	2.2	2.1	1.9
행복(6-10)	(1,185)	2.9	2.6	2.5	2.5	2.5	2.4	2.1	2.1	1.8
모름	(27)	2.8	2.6	2.6	2.8	2.7	2.4	2.4	2.6	2.0



2025년 종교문해력 조사 결과보고서

CHAPTER

부록 2 조사표

한국인의 종교문해력 조사



안녕하십니까?

한국리서치는 고려대학교의 의뢰로 한국인의 종교에 대한 문해력 조사를 실시하고 있습니다.

귀하께서 응답해주시는 내용은 향후 한국인의 종교와 관련된 다양한 인식과 이해 정도를 연구하는데, 중요한 기초 자료로 활용되오니 바쁘시더라도 잠시 틈을 내시어 질문에 답변해주시면 감사하겠습니다.

응답하신 내용은 연구 윤리 및 통계법 제33조의 규정에 따라 비밀이 보장되며, 연구목적 이외는 절대로 사용되지 않습니다.

2025년 10월

- 주 관 기 관 : **고려대학교** 고려대학교 산학협력단
- 실 사 기 관 : HankookResearch (주)한국리서치 ☎ 02-3014-1000

선문1. 귀하께서는 현재 어느 지역에 살고 계십니까? [쿼터]

- | | | | |
|-------|--------|--------|--------|
| 1. 서울 | 6. 대전 | 11. 충북 | 16. 경남 |
| 2. 부산 | 7. 울산 | 12. 충남 | 17. 제주 |
| 3. 대구 | 8. 세종 | 13. 전북 | |
| 4. 인천 | 9. 경기 | 14. 전남 | |
| 5. 광주 | 10. 강원 | 15. 경북 | |

선문2. 귀하의 성별은 어떻게 되십니까? [쿼터]

- | | |
|-------|-------|
| 1. 남성 | 2. 여성 |
|-------|-------|

선문3. 귀하의 연세는 만으로 어떻게 되십니까? [오픈][쿼터]

1. 만 ()세

[로직 : 나이 자동 코딩]

- 만17세 이하 ->면접중단
- 만18세~만29세
- 만30세~만39세
- 만40세~만49세
- 만50세~만59세
- 만60세~만69세
- 만 70세 이상

선문4. 실례지만, 최종학력은 어떻게 되십니까?

1. 중학교 졸업 이하
2. 고등학교 졸업
3. 대학교 재학/졸업
4. 대학원 재학/졸업

선문5. 귀하의 종교는 무엇입니까?

1. 개신교
2. 천주교
3. 불교
4. 다른 종교(적어주세요: _____) [오픈]
5. 믿는 종교가 없다



[PART A] (종교공통) 보편적 문해력 진단

[영적 지향성]

문1. 다음은 **영적 지향성**에 대한 의견입니다. 귀하는 다음의 의견에 대해 동의하십니까?

전혀 동의하지 않으면 1점, 보통이면 3점, 매우 동의하면 5점, 1점에서 5점 사이에서 답해 주십시오.

[척도][stepbystpe]

항목	전혀 그렇지 않다	별로 그렇지 않다	보통 이다	대체로 그렇다	매우 그렇다
	1	2	3	4	5
1. 나는 종교가 삶에서 중요한 역할을 한다고 생각한다					
2. 나는 기도나 명상과 같은 영적 수행이 삶에 의미를 준다고 생각한다					
3. 나는 물질보다는 영적인 삶에 가치가 있다고 생각한다					
4. 나는 인생의 고난이 의미가 있다고 생각한다					
5. 나는 일상에서 신비스러운 감정을 느낄 때가 있다					
6. 나는 사후 세계가 존재한다고 생각한다					
7. 나는 종교가 가족관계에 긍정적으로 기여할 수 있다고 믿는다					
8. 나는 종교가 죽음의 두려움을 완화하는 데에 도움이 된다고 생각한다					
9. 나는 종교가 사회 통합에 기여할 수 있다고 믿는다					
10. 나는 종교 경전의 내용이 역사적 사실이라고 생각한다					
11. 나는 성직자들(신부님, 목사님, 스님 등)이 일반인과 다른 특별한 능력이 있다고 생각한다					

[다종교 실천력]

문2. 다음은 **다종교 실천력**입니다. 귀하는 다음의 의견에 대해 동의하십니까?

전혀 동의하지 않으면 1점, 보통이면 3점, 매우 동의하면 5점, 1점에서 5점 사이에서 답해 주십시오.

[척도][stepbystpe]

항목	전혀 그렇지 않다	별로 그렇지 않다	보통 이다	대체로 그렇다	매우 그렇다
	1	2	3	4	5
1. 나는 모든 신앙이 존중되어야 한다고 생각한다					
2. 나는 가족이 나와 다른 신앙을 가져도 존중한다					
3. 나는 종교가 다른 사람들과 사회활동(직업, 동호회 등)을 할 수 있다					
4. 내 집 근처에 내가 믿지 않는 종교 건물이 들어서도 수용할 수 있다.					
5. 나는 내가 믿지 않는 종교의 성직자나 상징물에 예의(절, 묵념 등)를 표현할 수 있다					
6. 나는 내가 믿지 않는 종교의 의례에 참여할 수 있다					
7. 나는 다른 종교의 문화행사에 참여할 수 있다					
8. 나는 다른 종교의 독실한 신자를 배우자로 맞을 수 있다					
9. 나는 아들이나 딸이 나와 다른 신앙을 선택해도 받아들일 수 있다					
10. 나는 다른 신앙을 가진 사위나 며느리를 받아들일 수 있다					
11. 나는 모든 종교에 나름의 가치가 있다고 생각한다					

[종교에 대한 태도]

문3. 다음은 **종교에 대한 태도**입니다. 귀하는 다음의 의견에 대해 동의하십니까?

전혀 동의하지 않으면 1점, 보통이면 3점, 매우 동의하면 5점, 1점에서 5점 사이에서 답해 주십시오.

[척도][stepbystpe]

항목	전혀 그렇지 않다	별로 그렇지 않다	보통 이다	대체로 그렇다	매우 그렇다
	1	2	3	4	5
1. 나는 다른 종교에도 진리가 있다고 생각한다					
2. 나는 모든 종교가 자신과 다른 종교를 포용할 수 있어야 한다고 생각한다					
3. 나는 사회의 변화에 따라 종교 교리도 변해야 한다고 생각한다					
4. 나는 종교인들도 사회의 법과 제도를 따라야 한다고 생각한다					
5. 나는 각각의 문화와 지역에 적합한 종교가 있다고 생각한다					
6. 나는 종교의 진리가 시대에 따라 변한다고 생각한다					
7. 나는 다른 종교의 교리나 의례에 관심이 있다					
8. 나는 기회가 되면 다른 종교의 교리나 의례를 배울 수 있다					
9. 나는 경전의 기적이거나 신비로운 사건이 사실이 아닌 비유적이거나 은유적인 표현이라 생각한다					

[종교의 이해]

문4. 다음은 **종교의 이해**와 관련된 내용입니다. 귀하는 다음의 의견에 대해 동의하십니까?

전혀 동의하지 않으면 1점, 보통이면 3점, 매우 동의하면 5점, 1점에서 5점 사이에서 답해 주십시오.

[척도][stepbystpe]

항목	전혀 그렇지 않다	별로 그렇지 않다	보통 이다	대체로 그렇다	매우 그렇다
	1	2	3	4	5
1. 나는 예수의 주요 사상을 설명할 수 있다					
2. 나는 붓다(부처)의 주요 사상을 설명할 수 있다					
3. 나는 무함마드(마호멧)의 주요 사상을 설명할 수 있다					
4. 나는 구약성경과 신약성경의 기본적인 내용을 설명할 수 있다					
5. 나는 초기불교와 대승불교의 기본적인 내용을 설명할 수 있다					
6. 나는 꾸란(코란)의 기본적인 내용을 설명할 수 있다					
7. 나는 한국에서 탄생한 종교들을 세 개 이상 말할 수 있다					
8. 나는 신부님, 목사님, 스님의 차이를 설명할 수 있다					
9. 나는 가톨릭(천주교)과 개신교의 차이를 설명할 수 있다					
10. 나는 세계에서 신도 수가 많은 종교를 상위 3위 까지 말할 수 있다					
11. 나는 한국에서 신도 수가 많은 종교를 상위 3위 까지 말할 수 있다					



[PART B] 종교성향

[성윤리]

문5. 다음은 성윤리에 대한 의견입니다. 귀하는 다음의 의견에 대해 동의하십니까?

전혀 동의하지 않으면 1점, 보통이면 3점, 매우 동의하면 5점, 1점에서 5점 사이에서 답해 주십시오.

[척도][stepbystpe]

항목	전혀 그렇지 않다	별로 그렇지 않다	보통 이다	대체로 그렇다	매우 그렇다
	1	2	3	4	5
1. 나는 남녀 간의 사랑만이 정상이라고 생각한다					
2. 나는 어떠한 경우에도 낙태를 반대한다					
3. 나는 피임은 개인의 선택에 맡겨야 한다고 생각한다					
4. 나는 우리 사회 구성원들이 혼전순결을 지켜야 한다고 생각한다					

[젠더 감수성]

문6. 다음은 젠더 감수성에 대한 의견입니다. 귀하는 다음의 의견에 대해 동의하십니까?

전혀 동의하지 않으면 1점, 보통이면 3점, 매우 동의하면 5점, 1점에서 5점 사이에서 답해 주십시오.

[척도][stepbystpe]

항목	전혀 그렇지 않다	별로 그렇지 않다	보통 이다	대체로 그렇다	매우 그렇다
	1	2	3	4	5
1. 나는 동성 간의 결혼제도를 찬성한다					
2. 나는 동성 간의 사랑을 인정한다					
3. 나는 성전환 수술을 인정한다					
4. 나는 동성애자와 동료로써 함께 일할 수 있다					
5. 나는 성전환자(트랜스젠더)와 동료로써 함께 일할 수 있다					

[신념에 따른 병역거부]

문7. 다음은 **신념에 따른 병역거부**와 관련한 의견입니다. 귀하는 다음의 의견에 대해 동의하십니까?

전혀 동의하지 않으면 1점, 보통이면 3점, 매우 동의하면 5점, 1점에서 5점 사이에서 답해 주십시오.

[척도][stepbystpe]

항목	전혀 그렇지 않다	별로 그렇지 않다	보통 이다	대체로 그렇다	매우 그렇다
	1	2	3	4	5
1. 나는 신앙에 따른 병역 거부를 인정한다					
2. 나는 양심에 따른 병역 거부를 인정한다					



[PART C] 인공지능(AI)과 종교

[인공지능과 종교]

문8. 다음은 **인공지능과 종교**에 대한 내용입니다. 귀하는 다음의 의견에 대해 동의하십니까?

전혀 동의하지 않으면 1점, 보통이면 3점, 매우 동의하면 5점, 1점에서 5점 사이에서 답해 주십시오.

[척도][stepbystpe]

항목	전혀 그렇지 않다	별로 그렇지 않다	보통 이다	대체로 그렇다	매우 그렇다
	1	2	3	4	5
1. 나는 인공지능(AI)의 등장으로 사람들이 종교를 떠날 것이라 생각한다					
2. 나는 인공지능(AI)의 종교 교리 해석을 신뢰할 수 있다					
3. 나는 인공지능(AI) 개발에 종교적 가치(사랑, 자비, 용서 등)가 포함되어야 한다고 생각한다					
4. 나는 인공지능(AI)이 종교 확산에 기여할 수 있다고 생각한다					
5. 나는 인공지능(AI)이 종교를 대체할 수 있다고 생각한다					
6. 나는 인공지능(AI)이 종교 지도자의 역할을 대체할 수 있다고 생각한다					
7. 나는 인공지능(AI)이 영적인 존재일 수 있다고 생각한다					
8. 나는 인공지능(AI)이 특정 종교에 치우칠 수 있다고 생각한다					
9. 나는 인공지능(AI)이 새로운 종교를 만들어낼 수 있다고 생각한다					



응답자 특성

DQ1. 귀하의 혼인 상태는 어떠합니까?

1. 미혼
2. 기혼
3. 기타(이혼, 별거, 사별, 동거 등)

DQ1-1. 귀하는 자녀가 있습니까?

1. 있다
2. 없다

DQ2. 직업(일)으로 하시는 일은 무엇입니까?

1. 농림어업 종사자
2. 자영업자(상업, 종업원 9인 이하의 소규모 장사 및 개인 택시 운전 등)
3. 판매/영업/서비스직(상점 점원, 세일즈맨 등)
4. 노무/기계조작/운송/기능원 및 관련 기능 종사자(운전사, 선반, 목공 등)
5. 사무직(기업체 차장 이하, 5급 공무원 이하 등)
6. 경영 관리직(5급 이상 공무원, 기업체 부장 이상 등)
7. 전문직(의사, 법조인, 교수, 언론인 등)
8. 전업주부 (일하지 않고 가사에만 종사)
9. 학생 (일하지 않고 학업 중)
10. 기타 다른 직업
11. 무직, 퇴직, 은퇴 (현재 일하지 않음)

DQ3. 귀하 가구의 지난 1년 동안 세금 납부(공제) 전의 월평균 총 가구 소득은 얼마입니까?

(연간 총 소득을 월평균으로 환산하여 해당되는 곳에 표시하여 주십시오.)

※ 가구 소득은 전 가구원의 근로 소득, 사업 소득, 재산 소득 및 이전 소득 등의 합계를 말합니다.

1. 100만원 미만
2. 100만원 이상 200만원 미만
3. 200만원 이상 300만원 미만
4. 300만원 이상 400만원 미만
5. 400만원 이상 500만원 미만
6. 500만원 이상 600만원 미만
7. 600만원 이상 700만원 미만
8. 700만원 이상 1천만원 미만
9. 1천만원 이상 1천 5백만원 미만
10. 1천 5백만원 이상 2천만원 미만

11. 2천만원 이상

DQ4. 실례지만 귀하 가구의 현재 생활 수준은 다른 가정과 비교할 때 어느 정도 수준에 있다고 생각하십니까?

1. 상
2. 중상
3. 중
4. 중하
5. 하

DQ5. 귀하의 이념성향이 어떠하다고 생각하십니까? [단일척도]

0. 매우 진보

1. ↑
2. ↑
3. ↑
4. ↑

5. 중도

6. ↓
7. ↓
8. ↓
9. ↓

10. 매우 보수

99. 모르겠음

DQ6. 귀하께서는 현재 얼마나 행복하십니까?

매우 불행(0점)부터 매우 행복(10점) 중 해당되는 점수를 답해 주십시오. **[단일척도]**

0. 매우 불행

1. ↑
2.
3.
4.

5. 보통

6. ↓
7.
8.
9.

10. 매우 행복

99. 모르겠음

■ 끝까지 설문에 참여해 주셔서 대단히 감사합니다 ■