

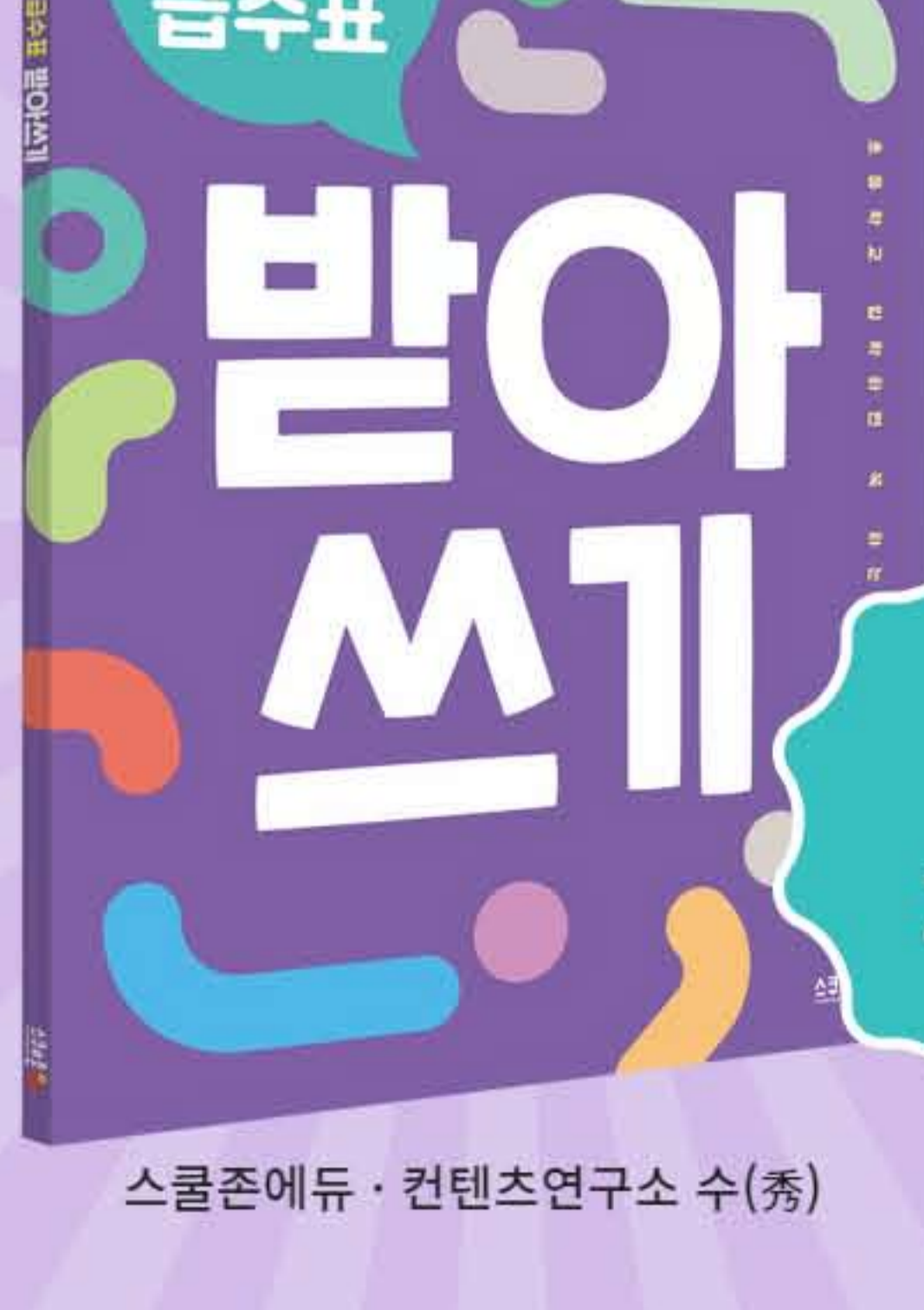


받아쓰기 100점 완벽하게 대비

엄마표 홈스쿨링!

SCHOOLZONEEDU · GOODINFOBOOKS

학교 입학하면 치르는 첫 시험



최신 개정판

스쿨존에듀 · 콘텐츠연구소 수(秀)

노트 펼쳐놓고,
급수표 손에 들고,
교과서 확인하는
번거로움을 한 권에서 해결!



급수표 받아쓰기

이런 특징이 있어요 :)


첫 번째 특징!

〈큰소리로 읽고〉 〈여러 번 쓰고〉 〈연습시험을 보는〉
기본 3단 형태

자주 보면서 익히고, 반복해서 써보고, 연습시험까지 확실하게!



1. 큰소리로 읽기



2. 따라쓰기 연습



3. 실전 Test




4. 가로노트 연습



두 번째 특징!

가장 많이 사용하는 15급 기준!
단원별로 주 1회 받아쓰기를 대비해요.

전국 초등학교의 받아쓰기 급수표 참조,
가장 자주 나오는 유형을 모았어요.
냉장고, 식탁, 방문 등 집 어딘가에 붙여두고 불러줄 때 활용해요.



세 번째 특징!

읽기 4번, 쓰기 3번을 권하지만 무리하지 마세요.
재밌고 쉽게 하는 게 더 좋아요!



중간중간 있는 놀이터는
공부를 즐겁게 합니다.



네 번째 특징!

칭찬은 많이, 또 구체적으로!
칭찬은 없던 자신감도 만들어주어요.



칭찬해 주세요!
잘했어요 최고예요



1학년 2학기 급수표

받아쓰기

아이들의 성장과 발달과정에 함께하는 즐거움!

